

<http://texagropark.ru/>

Ersatzteilliste

Super-S; Super-L (bis 07.2012); Q-plus (Spritzgestänge)

НАШ АДРЕС

ООО «ТехАгроПарк»
396336, Воронежская обл., Новоусманский р-н, п.
Отрадное, ул. Автодорожная 7.
(трасса М4 «Дон» 519 км – пост ГАИ)



Замовлення запчастин



(050)-407-68-47

(050)-407-68-45



MH515

0227

Printed in Germany

02.02.15





Notizen:



Замовлення запчастин

(050)-407-68-47

(050)-407-68-45



Nr.	Bezeichnung	Seite
G002	Gestänge Q-plus Übersicht	2
G003	Höheneinstellung Federeinheit / Gestängeträger Q-plus	4
G010	Mittelteil - Hubrahmen Q-plus	6
G010	Mittelteil - Hubrahmen Q-plus	8
G012	Höhenverstellung Hydraulisch Q-plus	10
G030	Ausleger - Q-plus	12
G031	Aussenausleger Q-plus	14
G039	Manuelle Klappung Q-plus	16
G100	Standardklappung Q-plus	18
G101	Hydraulische Klappung Q-plus	20
G105	Gestängeklappung Q-plus Vorwahlklappung Bis 04.2008 !	22
G106	Gestängeklappung Q-plus Vorwahlklappung Ab 05.2008 !	24
G107	Vorwahlklappung Q-plus	26
G108	Hydraulische Neigungsverstellung Q-plus	28
G200	Spritzleitungen Q-plus 15 M; 18 M	30
G201	Spritzleitungen Q-plus 12 M; 12,5 M	32
H001	Gestänge Super-S Übersicht	34
H010	Schwingungsausgleich Super-S an UX -- Verriegelungsrahmen / Unterlenker	36
H010	Schwingungsausgleich Super-S an UX -- Verriegelungsrahmen / Unterlenker	38
H011	Schwingungsausgleich Super-S an UX -- Hubrahmen/Pendelrahmen	40
H015	Schwingungsausgleich Super-S an UF01 / UG Nova	42
H015	Schwingungsausgleich Super-S an UF01 / UG Nova	44
H016	Schwingungsausgleich Super-S an UF01 / UG Nova -- Hubrahmen/Pendelrahmen	46
H016	Schwingungsausgleich Super-S an UF01 / UG Nova -- Hubrahmen/Pendelrahmen	48
H017	Schwingungsausgleich Super-S an UF01 -- Hydraulikteile	50
H018	Schwingungsausgleich Super-S an UG Nova -- Hydraulikteile	52
H030	Innenausleger Super-S	54
H040	Mittelausleger A links --- 20-24M / 27, 28 M Super-S	56
H040	Mittelausleger A links --- 20-24M / 27, 28 M Super-S	58
H041	Mittelausleger A rechts --- 20-24M / 27, 28 M Super-S	60
H041	Mittelausleger A rechts --- 20-24M / 27, 28 M Super-S	62
H050	Mittelausleger B --- 27 / 28M links Super-S	64
H050	Mittelausleger B --- 27 / 28M links Super-S	66
H051	Mittelausleger B --- 27 / 28M rechts Super-S	68
H051	Mittelausleger B --- 27 / 28M rechts Super-S	70
H058	Mittelausleger C I --- 15 M -18 M links Super-S	72
H059	Mittelausleger C II --- 15 M -18 M rechts Super-S	74
H060	Mittelausleger C I --- 27 M, 28 M links Super-S	76
H061	Mittelausleger C II --- 27 M, 28 M rechts Super-S	78
H062	Mittelausleger C 20-24M links Super-S	80
H062	Mittelausleger C 20-24M links Super-S	82
H063	Mittelausleger C 20-24M rechts Super-S	84
H063	Mittelausleger C 20-24M rechts Super-S	86
H070	Aussenausleger Super-S	88
H070	Aussenausleger Super-S	90

Hpt.Grp.-Index 2 AMAZONE-Ersatzteilliste



Nr.	Bezeichnung	Seite
H100	Hydraulikplan Super-S 15 M / 16 M	92
H101	Hydraulikplan Super-S 18 M	94
H102	Hydraulikplan Super-S 20 M / 21 M	96
H103	Hydraulikplan Super-S 21/15 M	98
H104	Hydraulikplan Super-S 24 M	100
H105	Hydraulikplan Super-S 27 M / 28 M	102
H120	Hydraulische Klappung Super-S	104
H121	Vorwahklappung Super-S	106
H122	Profiklappung I Super-S	108
H123	Profiklappung II Super-S	110
H125	Hydraulische Neigungsverstellung	112
H126	Hydraulische Neigungsverstellung - Schalteinheit	114
J008	Schwingungsausgleich Super L bis 28m (Hub- und Pendelrahmen)	116
J009	Schwingungsausgleich Super L bis 40m (Hub- und Pendelrahmen)	118
J009	Schwingungsausgleich Super L bis 40m (Hub- und Pendelrahmen)	120
J011	Schwingungsausgleich Super-L	122
J011	Schwingungsausgleich Super-L	124
J020	Nachrüstung Gelenk für Super-L Gestänge an Pantera	126
J030	Innenausleger links 24M-28 M (Ausleger 3-tlg.)	128
J030	Innenausleger links 24M-28 M (Ausleger 3-tlg.)	130
J031	Innenausleger rechts 24M-28 M (Ausleger 3-tlg.)	132
J031	Innenausleger rechts 24M-28 M (Ausleger 3-tlg.)	134
J032	Innenausleger links 27M-40 M (Ausl. 4-tlg.) 24/18 M (Ausl.3-tlg.)	136
J032	Innenausleger links 27M-40 M (Ausl. 4-tlg.) 24/18 M (Ausl.3-tlg.)	138
J033	Innenausleger rechts 27M-40 M (Ausl. 4-tlg.) 24/18 M (Ausl.3-tlg.)	140
J033	Innenausleger rechts 27M-40 M (Ausl. 4-tlg.) 24/18 M (Ausl.3-tlg.)	142
J039	Transportsicherung Super-L	144
J040	Mittelausleger A links Super-L	146
J040	Mittelausleger A links Super-L	148
J041	Mittelausleger A rechts Super-L	150
J041	Mittelausleger A rechts Super-L	152
J042	Halterung für Düse auf 24M	154
J050	Mittelausleger B links Super-L Bis 11.2010	156
J050	Mittelausleger B links Super-L Bis 11.2010	158
J051	Mittelausleger B rechts Super-L Bis 11.2010	160
J051	Mittelausleger B rechts Super-L Bis 11.2010	162
J052	Mittelausleger B links Super-L Ab 12.2010	164
J053	Mittelausleger B rechts Super-L Ab 12.2010	166
J055	Mittelausleger AB 24M-28M Super-L Ab 12.2010	168
J055	Mittelausleger AB 24M-28M Super-L Ab 12.2010	170
J056	Mittelausleger AB 24/18M Super-L Ab 12.2010	172
J056	Mittelausleger AB 24/18M Super-L Ab 12.2010	174
J057	Mittelausleger AB 4685 Super-L Bis 11.2010	176
J057	Mittelausleger AB 4685 Super-L Bis 11.2010	178
J058	Mittelausleger AB 3965 Super-L	180



Nr.	Bezeichnung	Seite
J058	Mittelausleger AB 3965 Super-L	182
J059	Montagesatz Zugstange AL	184
J060	Umrüstsatz Zugstangen AL	186
J061	Umrüstsatz Ausweichgelenk L	188
J070	Aussenausleger Super-L	190
J071	Aussenausleger Super L (Leitungsträger, Zugstangen) Ab 12.2010	192
J072	Aussenausleger Super L (Schutzrohr, Kufe) Ab 12.2010	194
J100	Hydraulikplan Super-L 24 M - 28 M (Ausleger 3-tlg.)	196
J101	Hydraulikplan Super-L 27 M / 28 M (Ausleger 4-tlg.)	198
J102	Hydraulikplan Super-L 30 M (Ausleger 4-tlg.)	200
J103	Hydraulikplan Super-L 32 M / 33 M (Ausleger 4-tlg.)	202
J104	Hydraulikplan Super-L 36 M (Ausleger 4-tlg.)	204
J105	Hydraulikplan Super-L 39 M / 40 M (Ausleger 4-tlg.) Bis 06.2007	206
J106	Hydraulikplan Super-L 39 M / 40 M (Ausleger 4-tlg.) Ab 07.2007	208
J110	Hydraulik- und Gestängeteile SX Super-L 24M - 40M	210
J120	Standard-, Vorwahl-Klappung Super-L Ausl. 3-teilig	212
J121	Standard-, Vorwahl-Klappung Super-L Ausl. 4-teilig	214
J123	Profiklappung I Super-L (Ausleger 3-teilig)	216
J124	Profiklappung I Super-L (Ausleger 4-teilig)	218
J125	Profiklappung II Super-L (Ausleger 3-teilig) Bis 07.2010	220
J126	Profiklapp. II Super-L (Ausl. 4-tlg) bis 36M Bis 07.2010 --- 39 und 40M bis 06.2007	222
J127	Profiklapp. II Super-L (Ausleger 4-tlg) 39M und 40M (Ab 07.2007 bis 07.2010)	224
J130	Profiklappung II Super-L (Ausleger 3-teilig) Ab 07.2010	226
J131	Profiklapp. II Super-L (Ausl. 4-tlg) bis 36M --- 39 und 40M Ab 07.2010	228
J132	Profiklapp. II Super-L (Ausleger 4-tlg) 39M und 40M Ab 07.2010	230
K001	Hydraulikzylinder Kolbenstangendurchmesser 16	232
K002	Hydraulikzylinder Kolbenstangendurchmesser 20	234
K003	Hydraulikzylinder Kolbenstangendurchmesser 20 Teil II	236
K004	Hydraulikzylinder Kolbenstangendurchmesser 22 und 20 Teil III	238
K005	Hydraulikzylinder Kolbenstangendurchmesser 25	240
K006	Hydraulikzylinder Kolbenstangendurchmesser 25 Teil II	242
K008	Hydraulikzylinder Kolbenstangendurchmesser 30	244
K009	Hydraulikzylinder Kolbenstangendurchmesser 35	246
K010	Hydraulikzylinder Kolbenstangendurchmesser 35	248
K011	Hydraulikzylinder Kolbenstangendurchmesser 40	250
K012	Griff für Hydraulikschlauch	252
K014	Manuelle Grenzdüsen schaltung	254
K016	Düsenkörper Bajonettkappen Düsenfilter	256
K019	Düsenkörper 1-fach Düsenkörper TEEJET -- mit 90° Anschluss	258
K020	Düsenkörper 3-fach -- mit 90° Anschluss	260
K021	Düsenkörper 1-fach, 3-fach / 3-fach DUS End 90°	262
K022	Düsenkörper 4-fach / Düsenkörper 4-fach DUS	264
K023	Düsenkörper 4-fach -- mit 90° Anschluss	266
K029	Bajonettkappen	268
K030	Düsen 3-Strahl, 5-; 7- Loch, FD Bis 10.2009	270

Hpt.Grp.-Index 4 AMAZONE-Ersatzteilliste



Nr.	Bezeichnung	Seite
K031	Düsen Bis 10.2009	272
K031	Düsen Bis 10.2009	274
K015	Spritzleitungen -- Einzelteile	276
K038	Verschraubungen (Blatt 1)	278
K039	Verschraubungen (Blatt 2)	280
K040	Schaltventile	282
K041	Schaltventile	284
K050	Ventileinheit Q-plus	286
K042	SVK-Stecker	288
K051	Ventileinheit Super-S	290
K055	Ventilblock 8-fach, 12-fach - Super-S	292
K056	Ventilblock 8-fach - Super-L	294
K057	Ventilblock 12-fach - Super-L Bis 07.2010	296
K061	Ventilblock Vorwahlklappung	298
K070	Ventilblock Standard	300
K090	Potenziometer	302
K130	Distance Control für Super S Gestänge	304
K131	Distance Control für Super L Gestänge	306
XXXXX	frei	308
K133	DistanceControl für UX/UF Super-S mit ISOBUS	310
K134	Potenziometer für DistanceControl	312
K135	Zusatzsensoren für DistanceControl mit ISOBUS	314
K136	Zusatzsensoren für DistanceControl mit AMABUS	316
K140	Düsenschutzrohre Super L	318
K141	Düsenschutzrohre Super S Q-plus	320
K149	Randdüsen-schaltung Ab 11.2009	322
K150	Gestängeerweiterung	324
K151	Gestängereduzierung / Hyd.-Speicher Satz	326
K152	Randdüsen- / Enddüsen-schaltung elektrisch UX Bis 10.2009	328
K152	Randdüsen- / Enddüsen-schaltung elektrisch UF Bis 10.2009	330
K153	Randdüsen- / Enddüsen-schaltung elektrisch UF01 Bis 10.2009	332
K153	Randdüsen- / Enddüsen-schaltung elektrisch UF01 Bis 10.2009	334
K154	Gestängeleitungsfiltersatz	336
K155	Übersicht Randdüsen-, Enddüsen- und Zusatzdüsen-schaltung	338
K157	Übersicht Spritzleitung DUS	340
K158	DUS (Druckumlaufsystem)	342
K159	Druckventil DUS	344
K160	Schaummarkierung Super-S UX	346
K160	Schaummarkierung Super-S UX	348
K161	Schaummarkierung Super-L UX	350
K161	Schaummarkierung Super-L UX	352
K162	Schaummarkierung Q-plus Super-S UF01/UG-Nova	354
K163	Schaumdüse für Schaummarkierung	356
K168	Schleppschauch; Spritzleitungsverband Super-S; Q-plus	358
K171	Schleppschauch Spritzleitung II (Einzelteile)	360



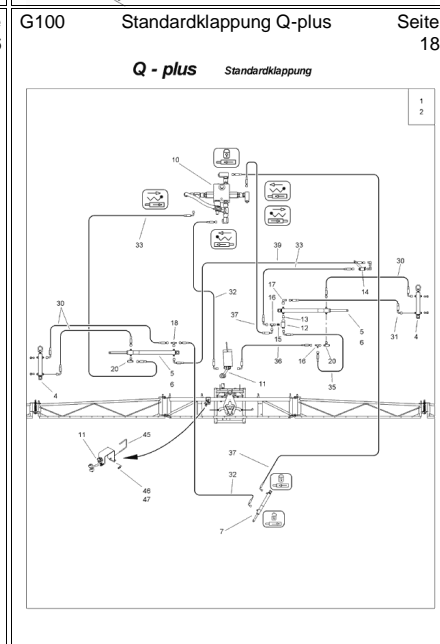
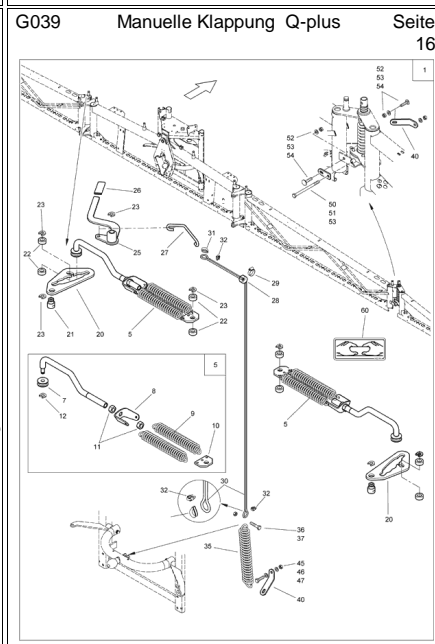
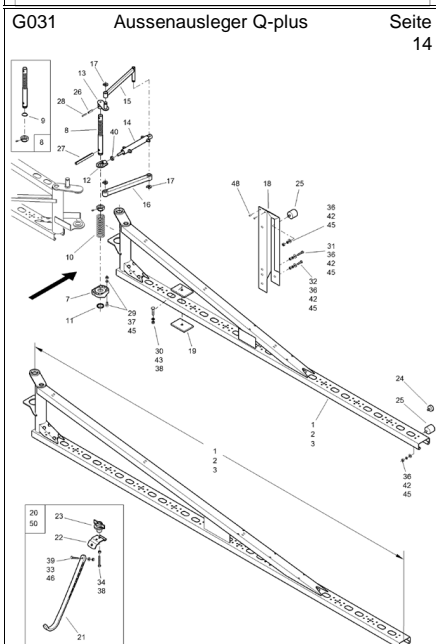
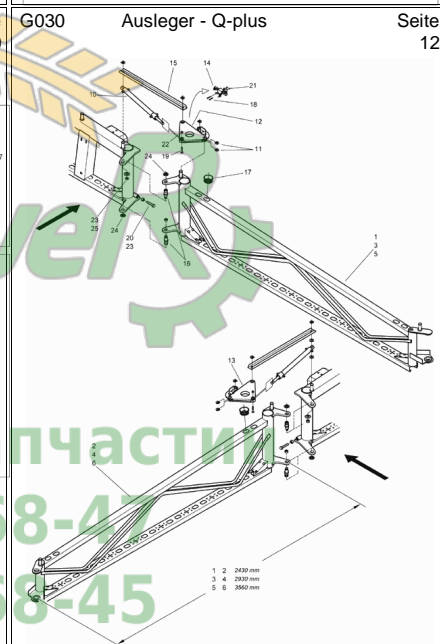
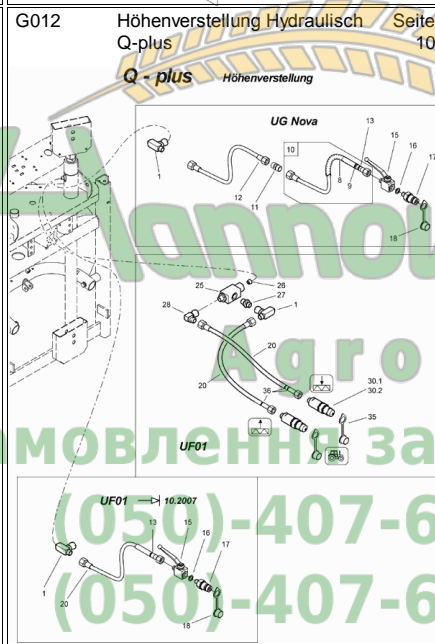
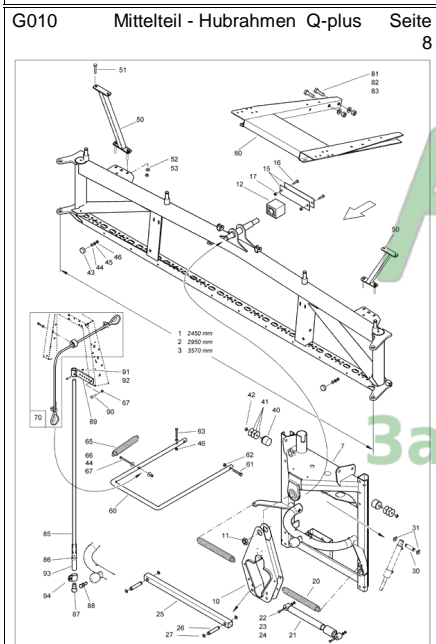
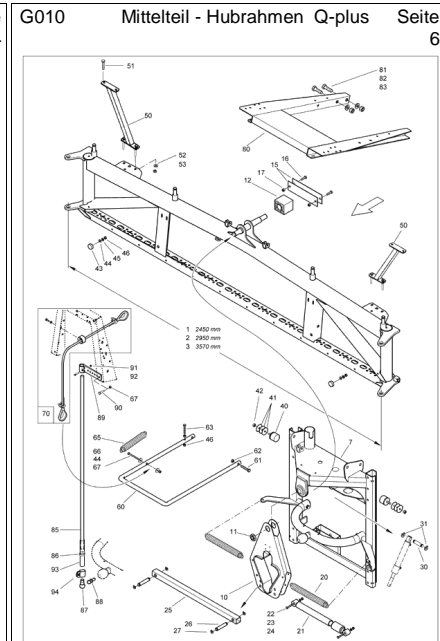
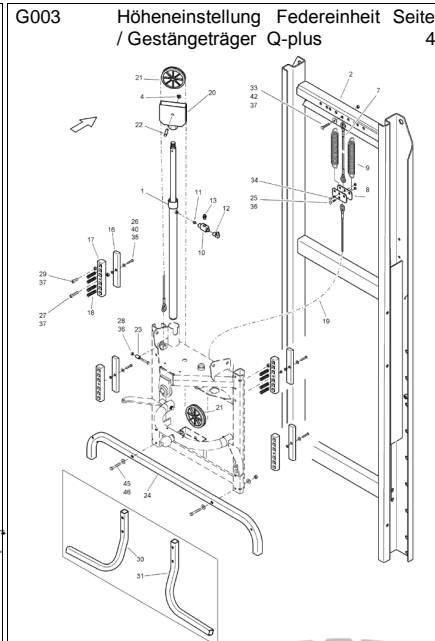
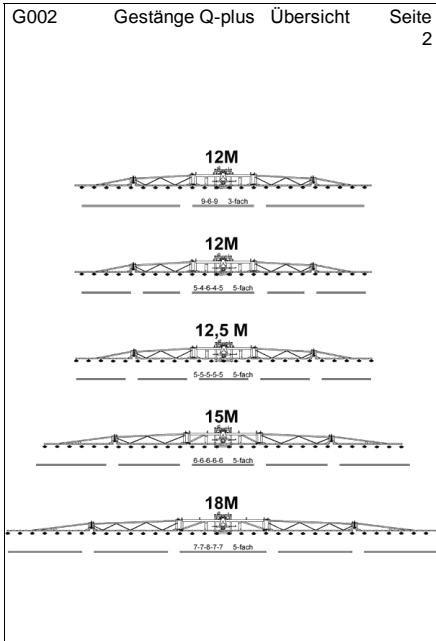
Nr.	Bezeichnung	Seite
K175	Hydraulikergänzung f. Hanglagen Super - L mit 4 Sperrblöcken	362
K176	Hydraulikergänzung f. Hanglagen Super - L mit 8 Sperrblöcken	364
K177	Sperrblöcke	366
K188	Kamera UF/UG	368
K189	Kamera für UX	370
K190	Arbeitsbeleuchtung	372
K191	Rundumleuchte an Super-S	374
K192	Rundumleuchte und Warntafeln Super-L	376
K193	Rundumleuchte und Warntafeln Super-L - Ausleger 3-teilig	378
K194	Rundumleuchte und Warntafeln Super-L - Ausleger 4-teilig	380
K196	Beleuchtung	382
K197	Rückstrahler	384
K200	Außenwascheinrichtung	386
K204	LED-Einzeldüsenbeleuchtung Super-L	388
K206	LED-Einzeldüsenbel. (LED-Ketten) Super-S Übersicht	390
K207	LED-Einzeldüsenbeleuchtung (LED-Ketten)	392
K210	Warntafeln für Frankreich	394

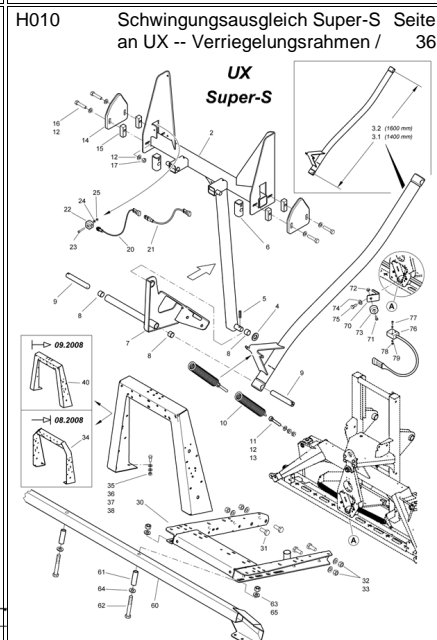
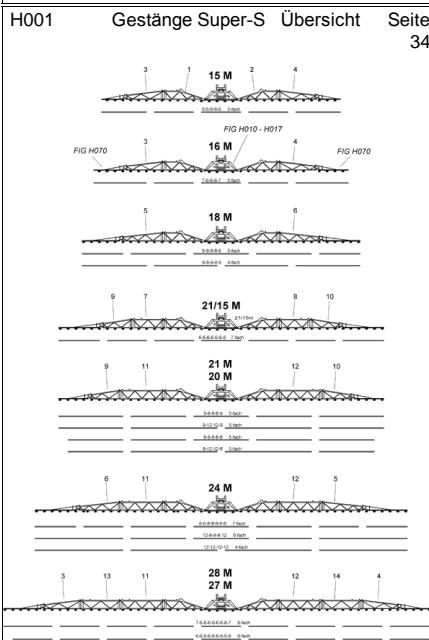
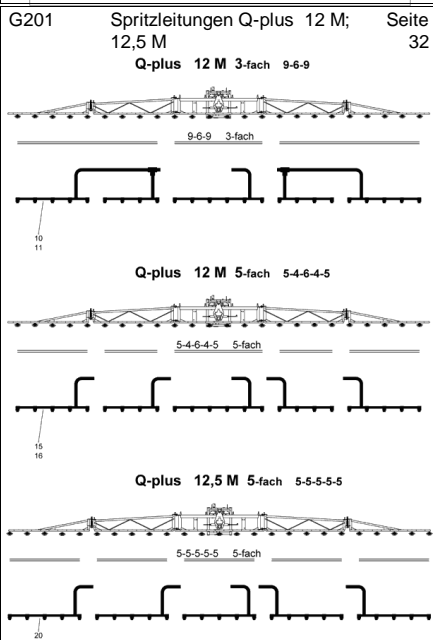
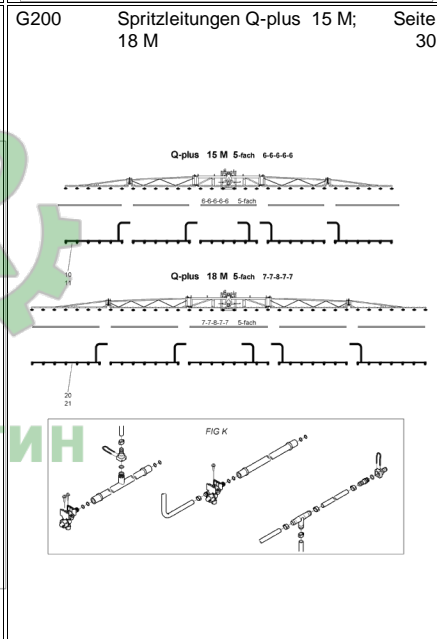
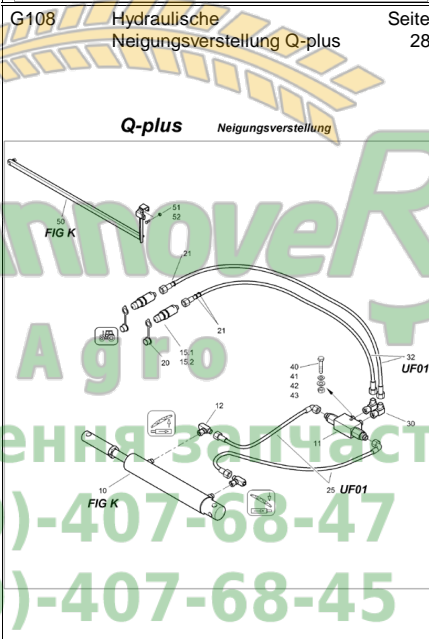
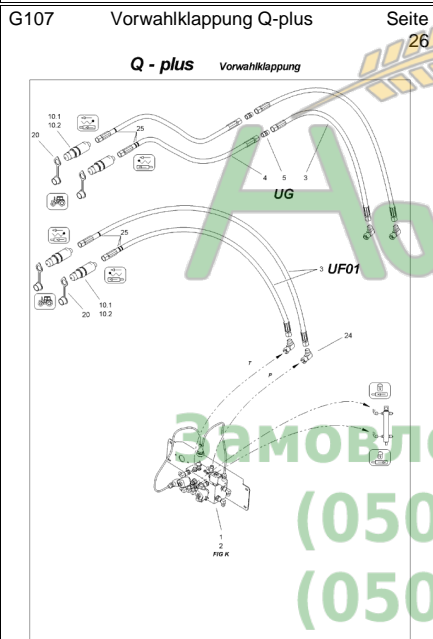
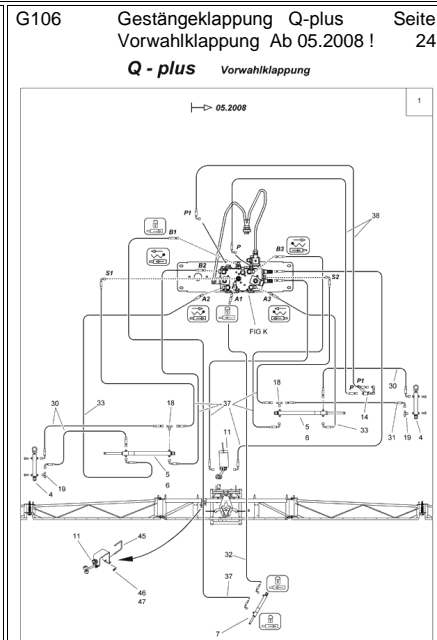
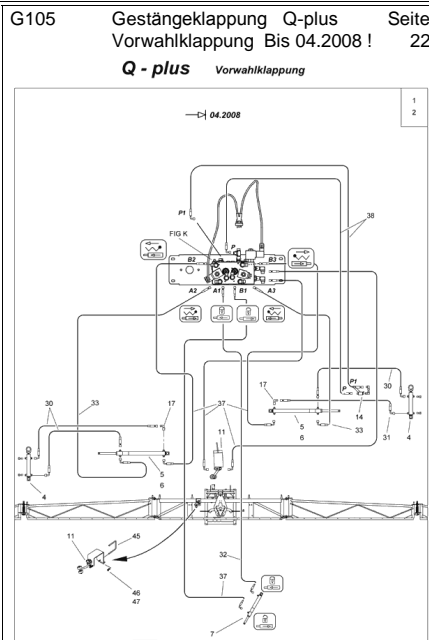
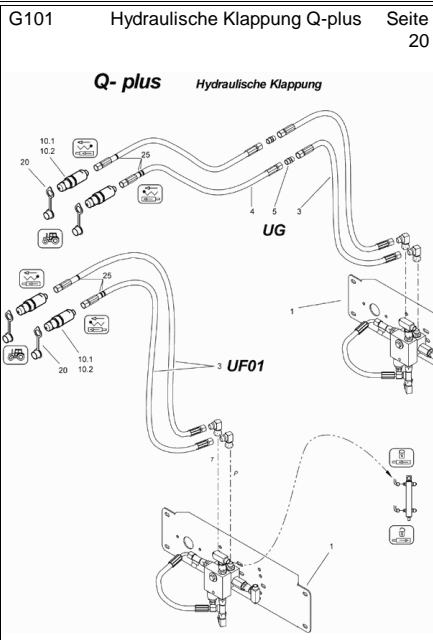


Замовлення запчастин

(050)-407-68-47

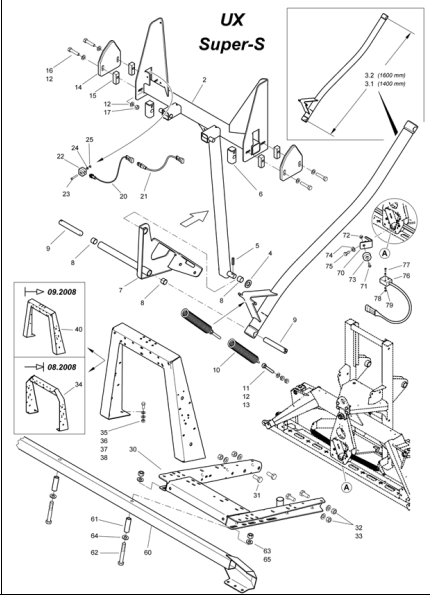
(050)-407-68-45



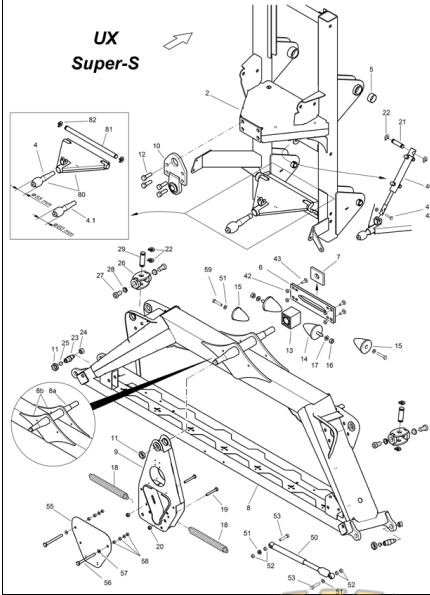




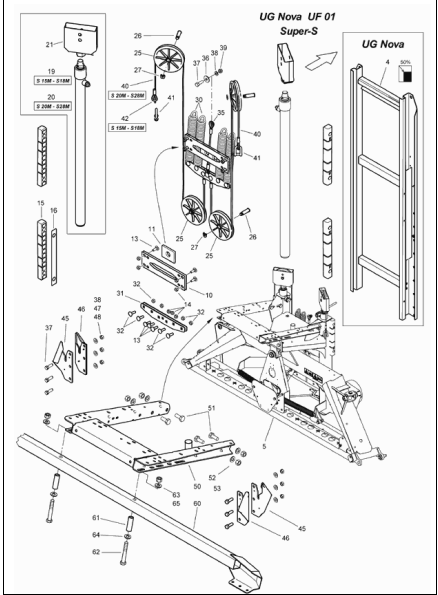
H010 Schwingungsausgleich Super-S Seite
an UX -- Verriegelungsrahmen / 38



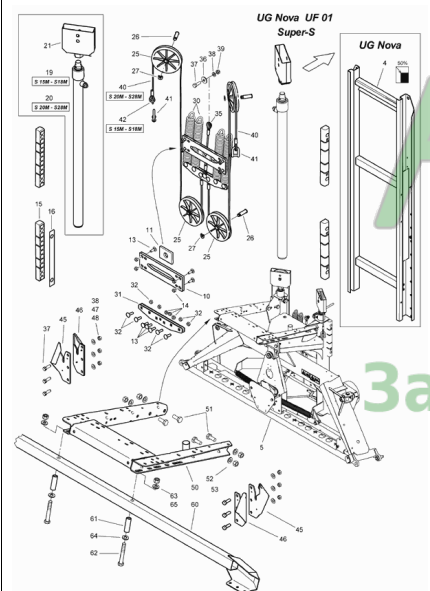
H011 Schwingungsausgleich Super-S Seite
an UX -- 40



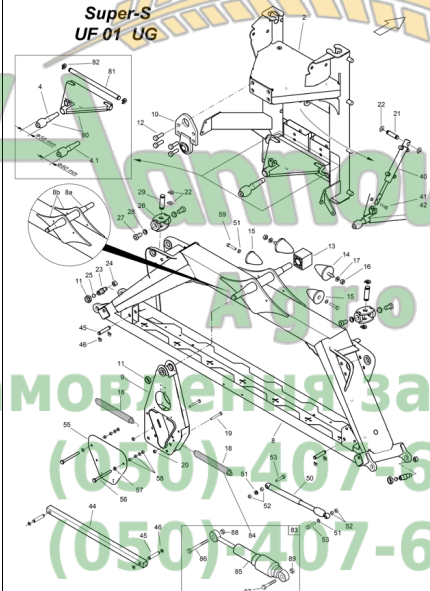
H015 Schwingungsausgleich Super-S Seite
an UF01 / UG Nova 42



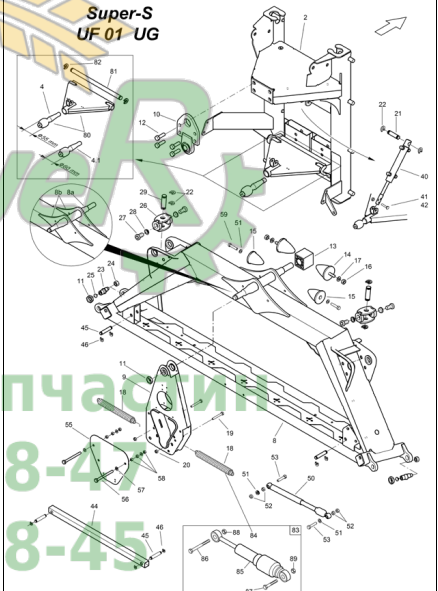
H015 Schwingungsausgleich Super-S Seite
an UF01 / UG Nova 44



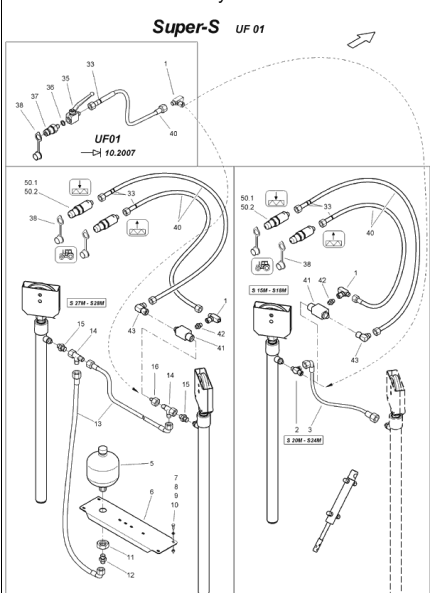
H016 Schwingungsausgleich Super-S Seite
an UF01 / UG Nova -- 46



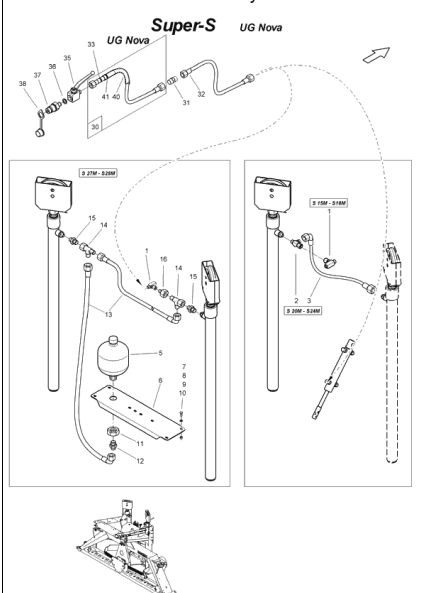
H016 Schwingungsausgleich Super-S Seite
an UF01 / UG Nova -- 48



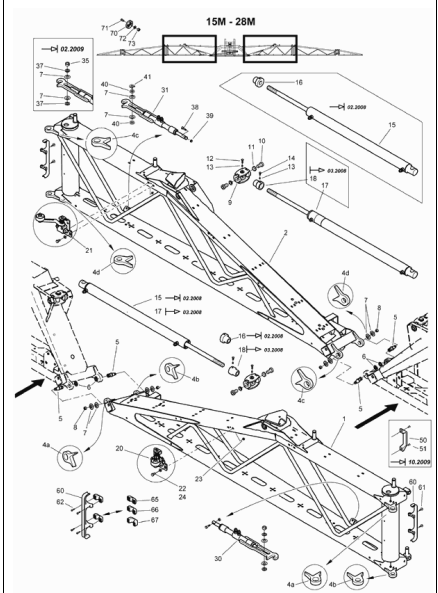
H017 Schwingungsausgleich Super-S Seite
an UF01 -- Hydraulikteile 50

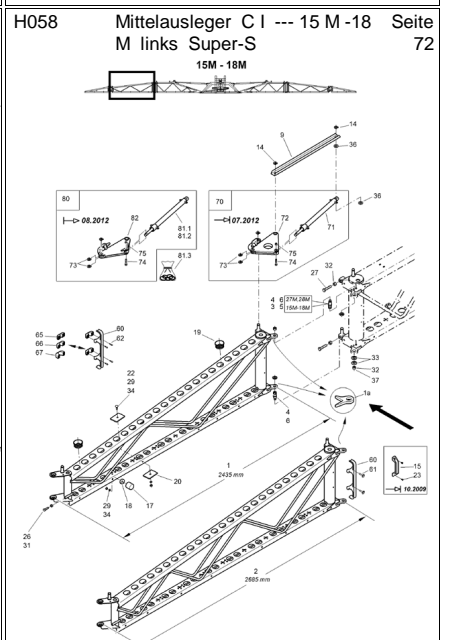
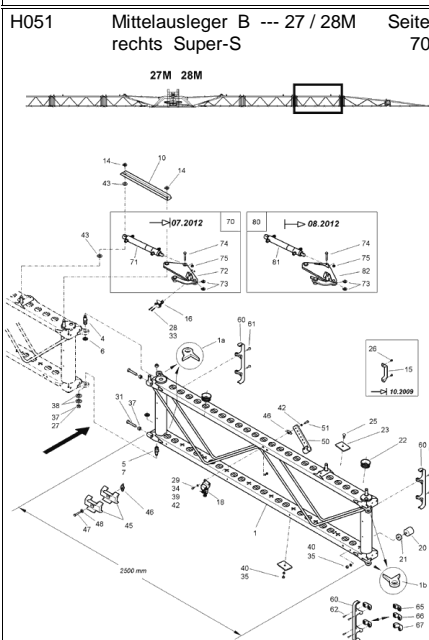
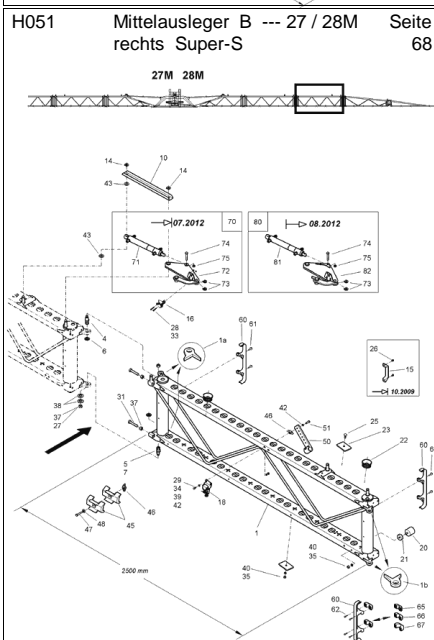
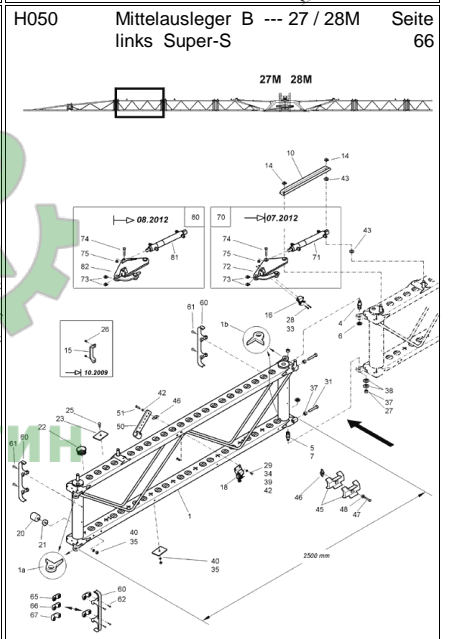
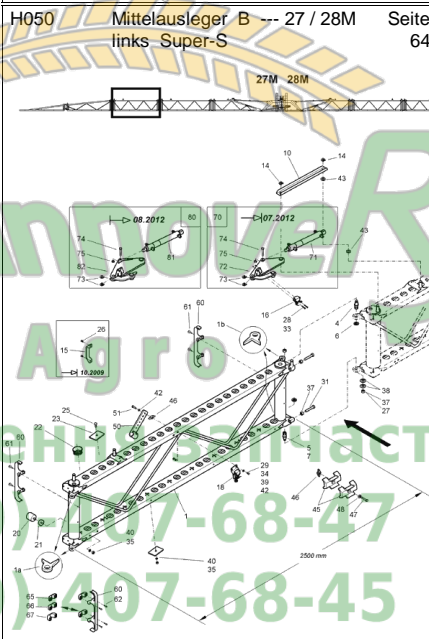
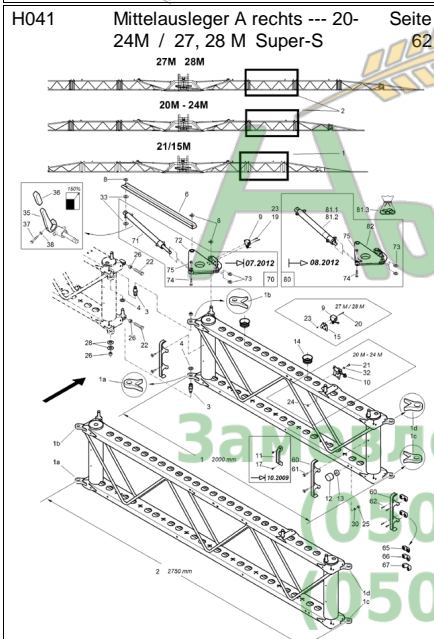
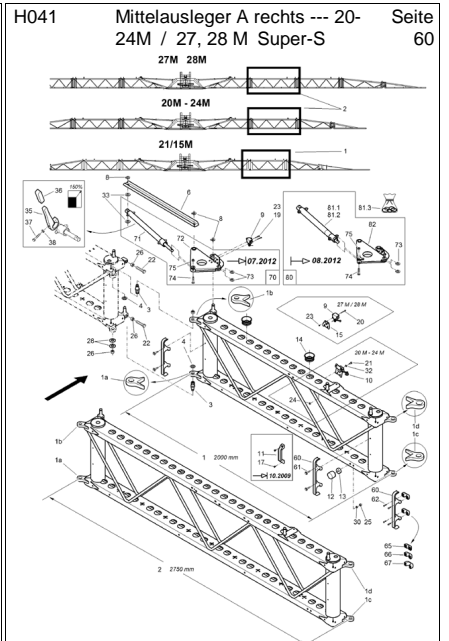
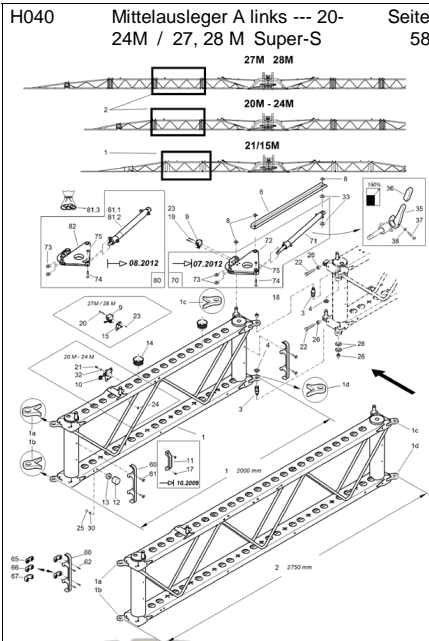
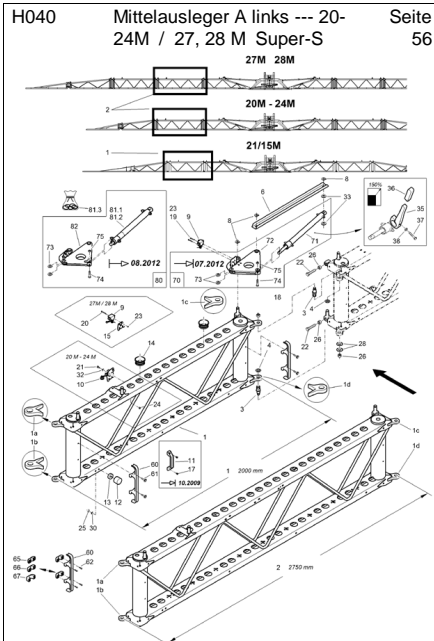


H018 Schwingungsausgleich Super-S Seite
an UG Nova -- Hydraulikteile 52



H030 Innenausleger Super-S Seite
54







H059 Mittelausleger C II --- 15 M - 18 M Seite 74
M rechts Super-S

15M - 18M

H060 Mittelausleger C I --- 27 M, 28 M Seite 76
M links Super-S

27M 28M

H061 Mittelausleger C II --- 27 M, 28 M Seite 78
M rechts Super-S

27M 28M

H062 Mittelausleger C 20-24M Seite 80
links Super-S

20M - 21M

24M

H062 Mittelausleger C 20-24M Seite 82
links Super-S

20M - 21M

24M

H063 Mittelausleger C 20-24M Seite 84
rechts Super-S

20M - 21M

24M

H063 Mittelausleger C 20-24M Seite 86
rechts Super-S

20M - 21M

24M

H070 Aussenausleger Super-S Seite 88

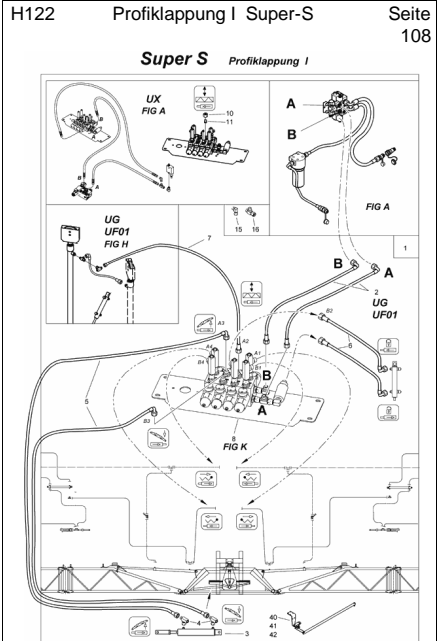
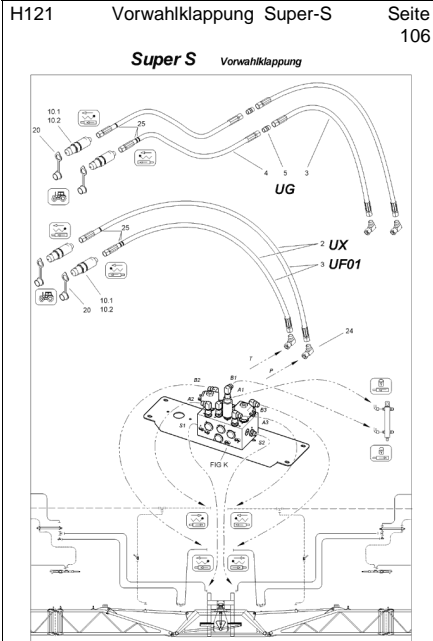
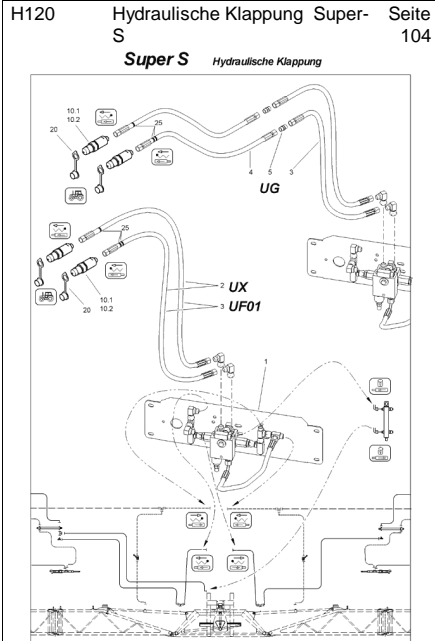
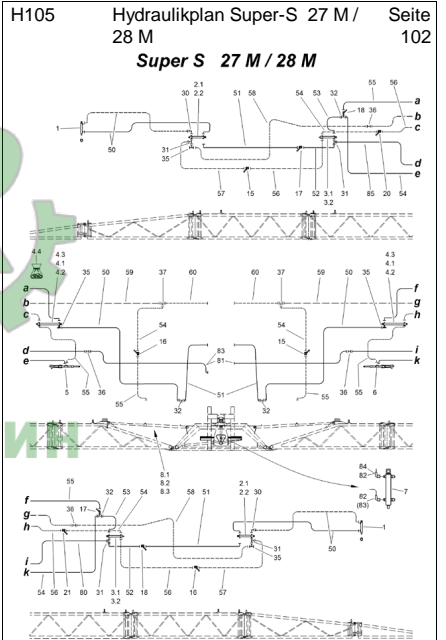
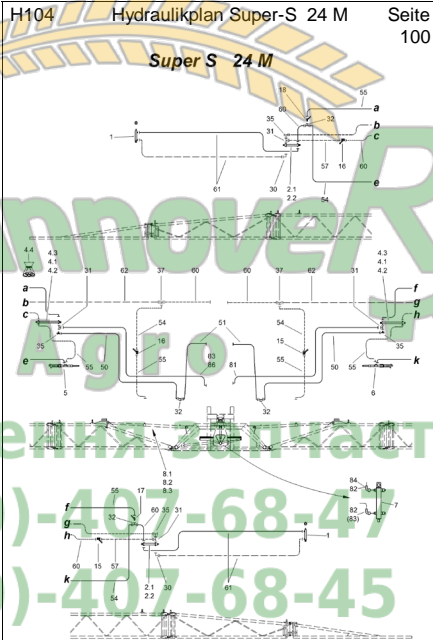
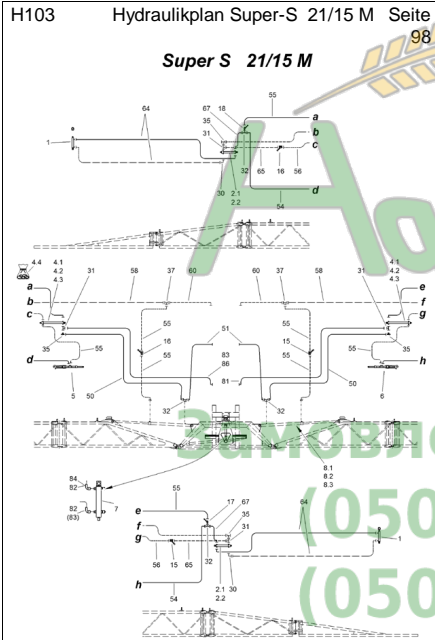
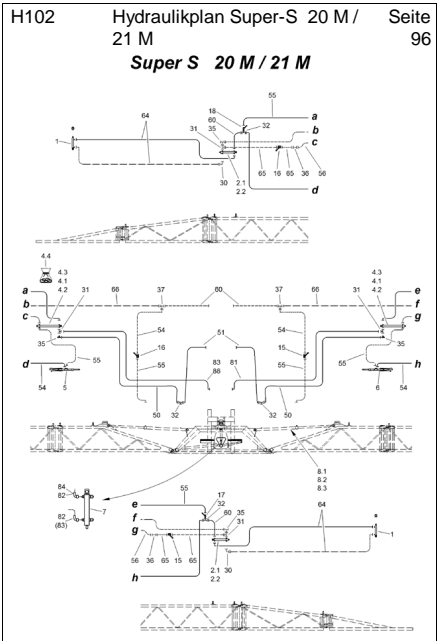
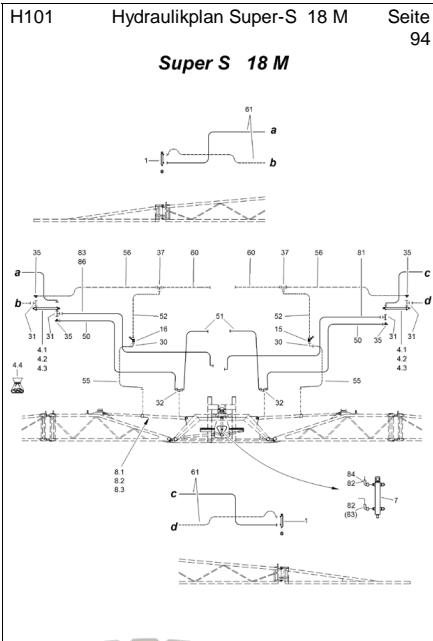
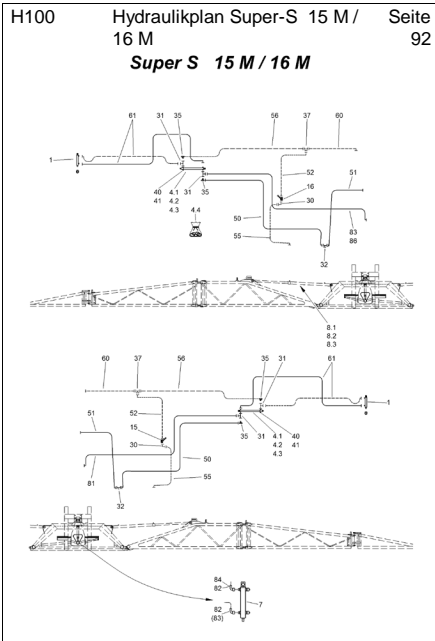
15M - 28M

	R	L
I	20M	15M
	21M	16M
	21/15M	18M
	24M	27M
	26M	28M
II	15M	20M
	16M	21M
	18M	21/15M
	27M	24M
	28M	

H070 Aussenausleger Super-S Seite 90

15M - 28M

	R	L
I	20M	15M
	21M	16M
	21/15M	18M
	24M	27M
	26M	28M
II	15M	20M
	16M	21M
	18M	21/15M
	27M	24M
	28M	





H123 Profiklappung II Super-S Seite 110

Super S Profiklappung II

H125 Hydraulische Neigungsverstellung Super S Seite 112

Hydraulische Neigungsverstellung **Super S** Neigungsverstellung

H126 Hydraulische Neigungsverstellung - Super S Seite 114

Hydraulische Neigungsverstellung - **Super S** Neigungsverstellung Schalteinheit

J008 Schwingungsausgleich Super L Seite 116

Schwingungsausgleich Super L bis 28m (Hub- und -) Seite 116

Super L -> 28 m

J009 Schwingungsausgleich Super L Seite 118

Schwingungsausgleich Super L bis 40m (Hub- und -) Seite 118

Super L -> 40 m

J009 Schwingungsausgleich Super L Seite 120

Schwingungsausgleich Super L bis 40m (Hub- und -) Seite 120

Super L -> 40 m

J011 Schwingungsausgleich Super-L Seite 122

Schwingungsausgleich Super-L Seite 122

-L-

Profiklappung II

- 06.2012
- 06.2008
- 07.2012
- 05.2008
- 08.2007
- 02.2011
- 07.2012

J011 Schwingungsausgleich Super-L Seite 124

Schwingungsausgleich Super-L Seite 124

-L-

Profiklappung II

- 06.2012
- 06.2008
- 07.2012
- 05.2008
- 08.2007
- 02.2011
- 07.2012

J020 Nachrüstung Gelenk für Super-L Seite 126

Nachrüstung Gelenk für Super-L Gestänge an Pantera Seite 126

Pantera

Masch.-Nr. PAN0000110 - PAN0000119
Masch.-Nr. PAN0000126 - PAN0000137

J030 Innenausleger links 24M-28 Seite 128
M (Ausleger 3-tlg.)

J030 Innenausleger links 24M-28 Seite 130
M (Ausleger 3-tlg.)

J031 Innenausleger rechts 24M-28 Seite 132
M (Ausleger 3-tlg.)

J031 Innenausleger rechts 24M-28 Seite 134
M (Ausleger 3-tlg.)

J032 Innenausleger links 27M-40 M Seite 136
(Ausl. 4-tlg.) 24/18 M (Ausl. 3-tlg.)

J032 Innenausleger links 27M-40 M Seite 138
(Ausl. 4-tlg.) 24/18 M (Ausl. 3-tlg.)

J033 Innenausleger rechts 27M-40 Seite 140
M (Ausl. 4-tlg.) 24/18 M (Ausl. 3-tlg.)

J033 Innenausleger rechts 27M-40 Seite 142
M (Ausl. 4-tlg.) 24/18 M (Ausl. 3-tlg.)

J039 Transportsicherung Super-L Seite 144



J040 Mittelausleger A links Super-L Seite 146

J040 Mittelausleger A links Super-L Seite 148

J041 Mittelausleger A rechts Super-L Seite 150

J041 Mittelausleger A rechts Super-L Seite 152

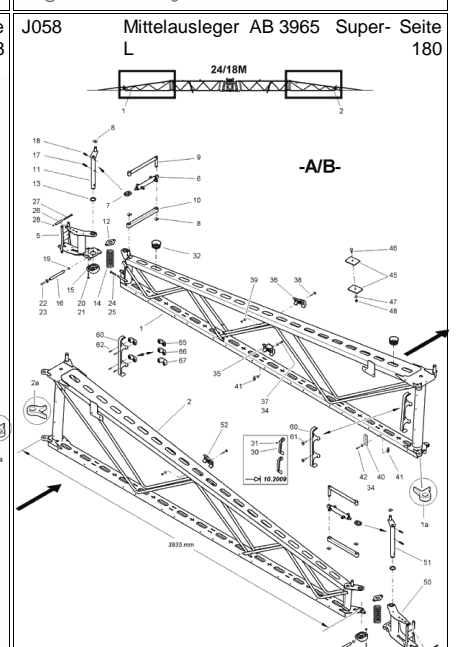
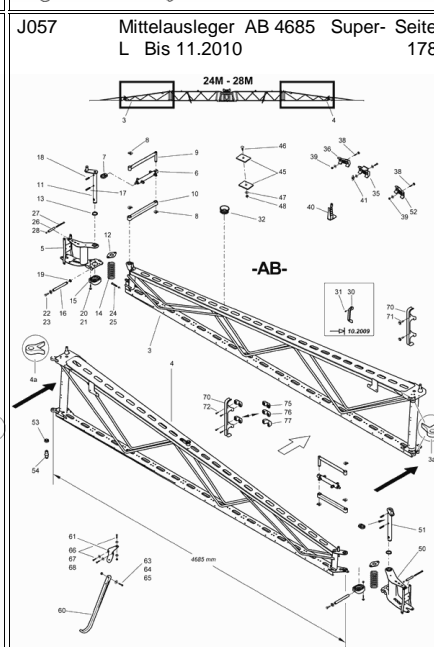
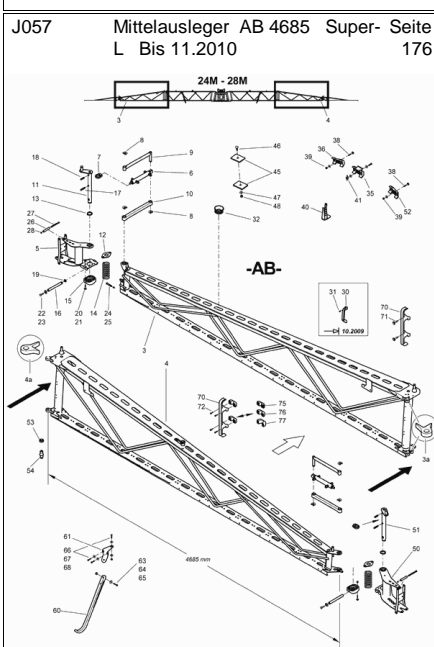
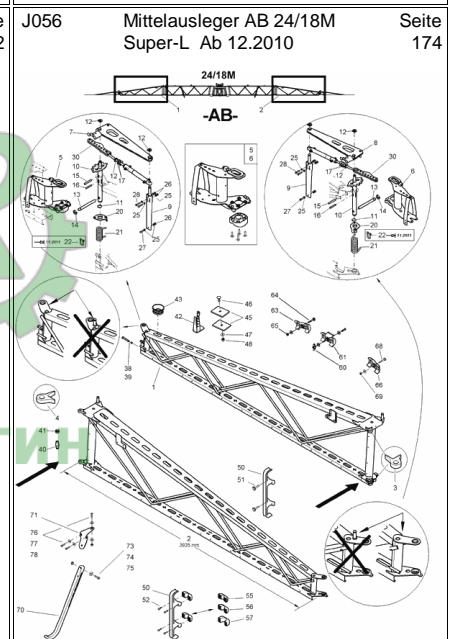
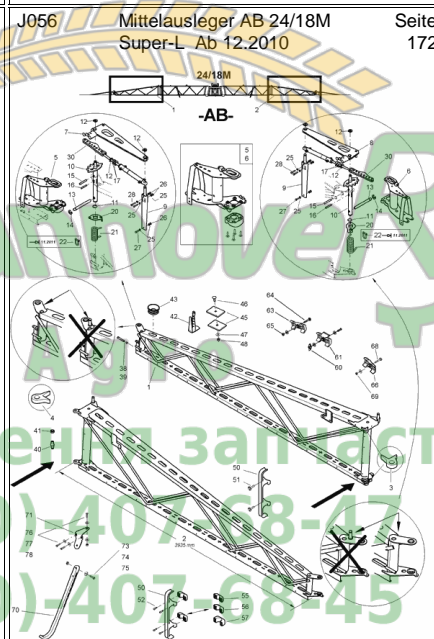
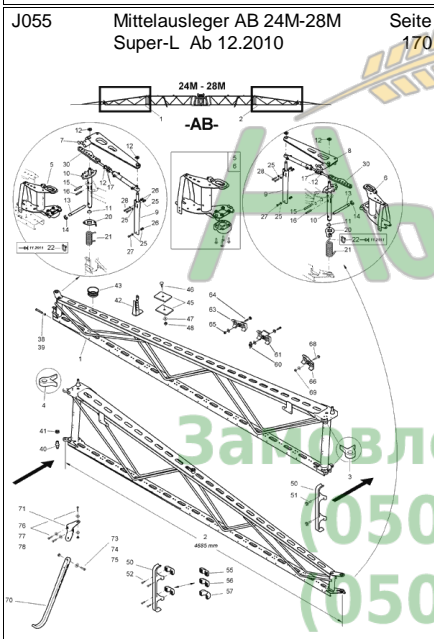
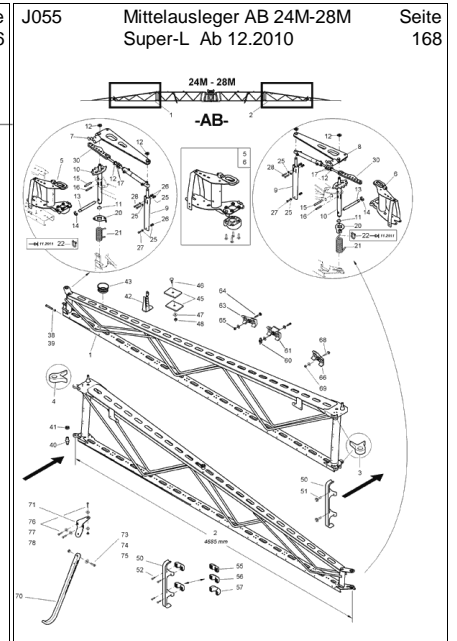
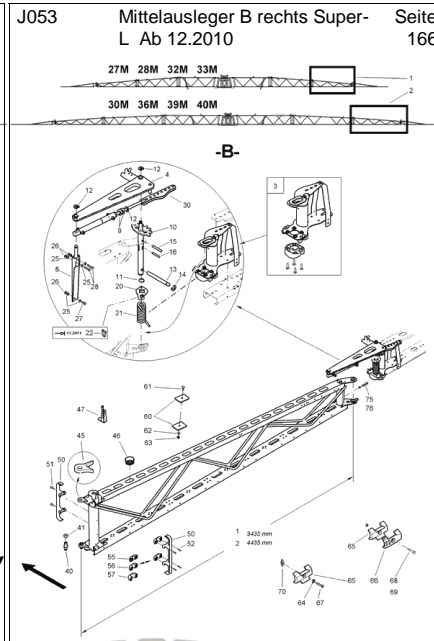
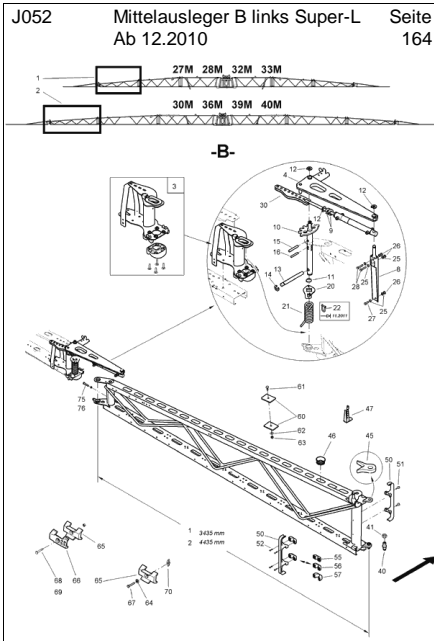
J042 Halterung für Düse auf 24M Seite 154

J050 Mittelausleger B links Super-L Bis 11.2010 Seite 156

J050 Mittelausleger B links Super-L Bis 11.2010 Seite 158

J051 Mittelausleger B rechts Super-L Bis 11.2010 Seite 160

J051 Mittelausleger B rechts Super-L Bis 11.2010 Seite 162





J058 Mittelausleger AB 3965 Super-L Seite 182

24/18M

-A/B-

J059 Montagesatz Zugstange AL Seite 184

J060 Umrüstsatz Zugstangen AL Seite 186

J061 Umrüstsatz Ausweichgelenk L Seite 188

Ausleger 3-teilig
Ausleger 4-teilig

Option

J070 Aussenausleger Super-L Seite 190

24M - 40 M

J071 Aussenausleger Super L (Leitungsträger, Zugstangen) Seite 192

24M - 40 M

J072 Aussenausleger Super L (Schutzrohr, Kufe) Ab 12.2010 Seite 194

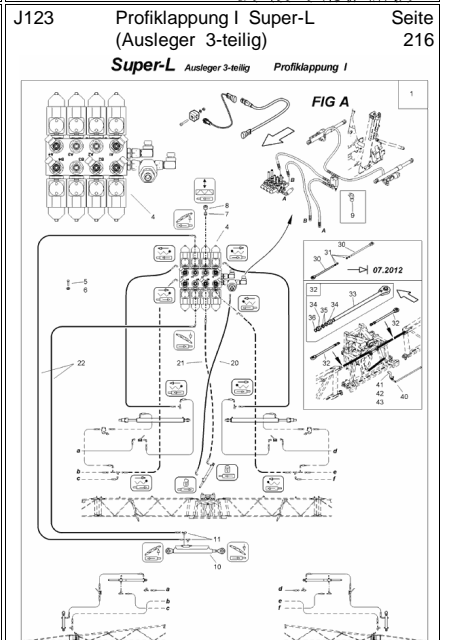
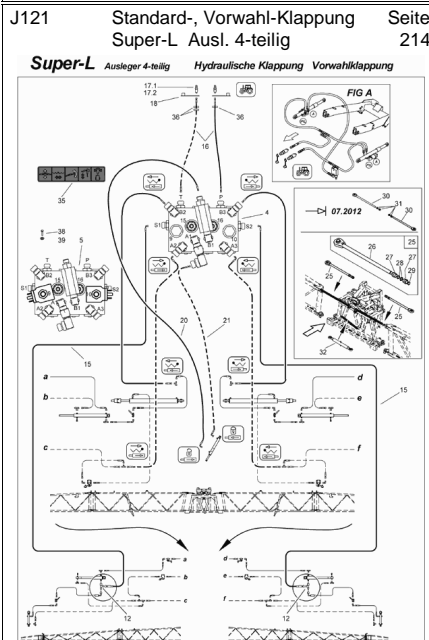
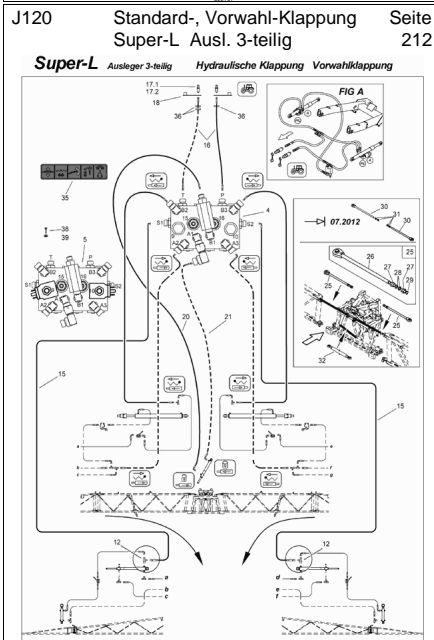
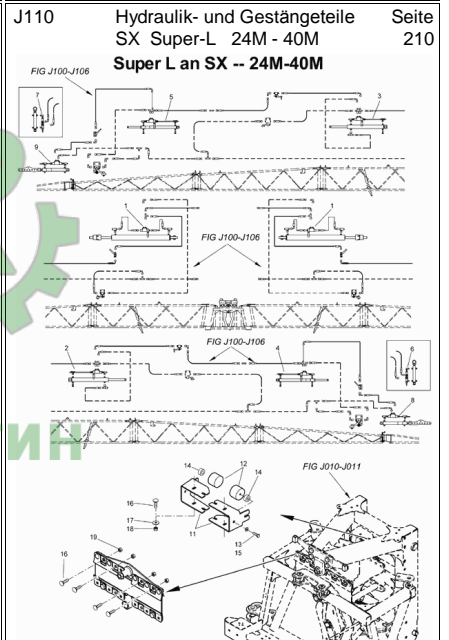

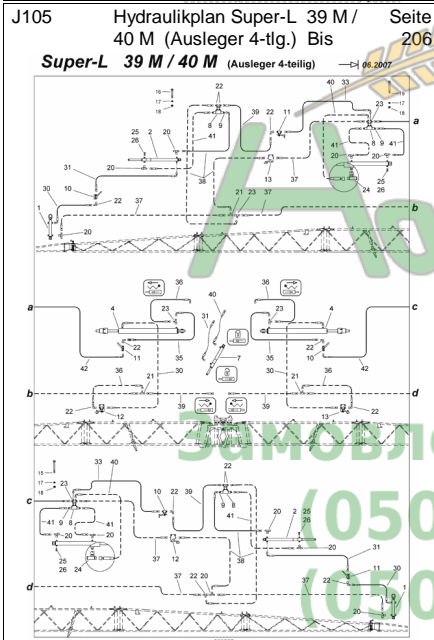
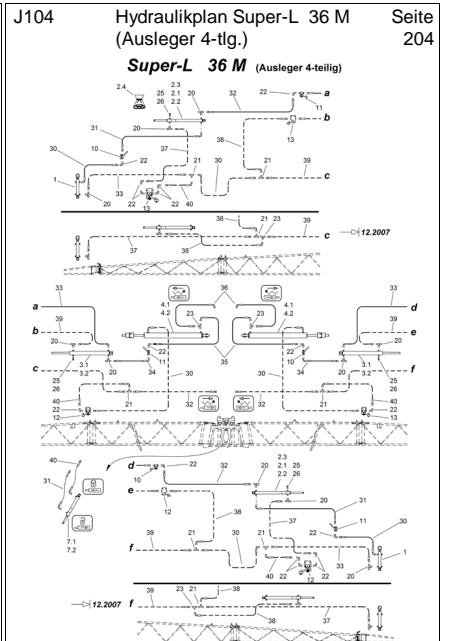
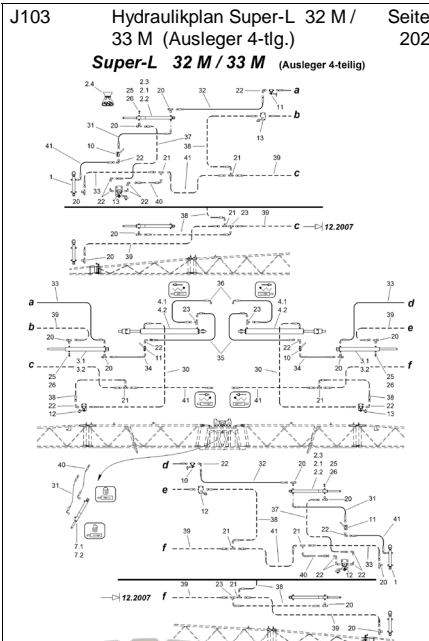
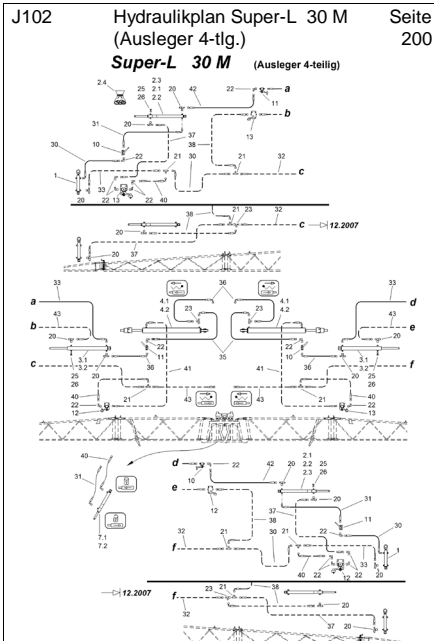
24M - 40 M

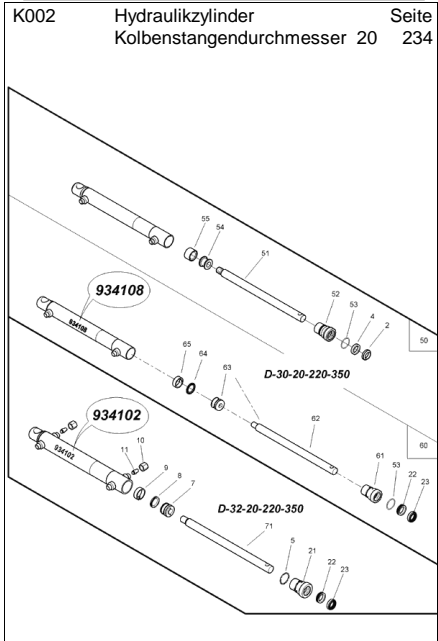
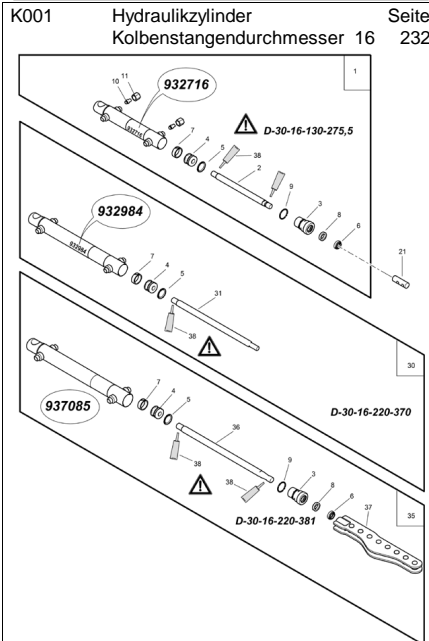
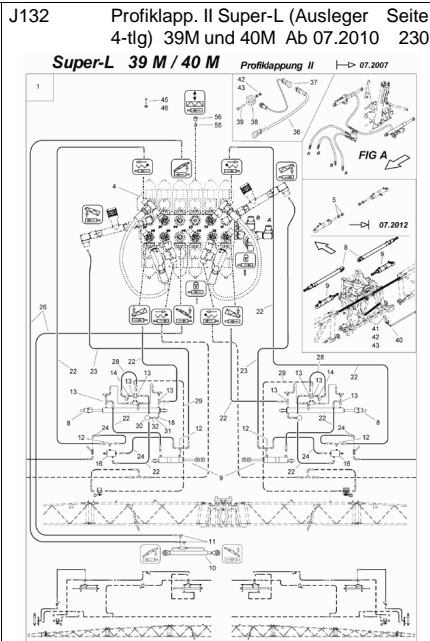


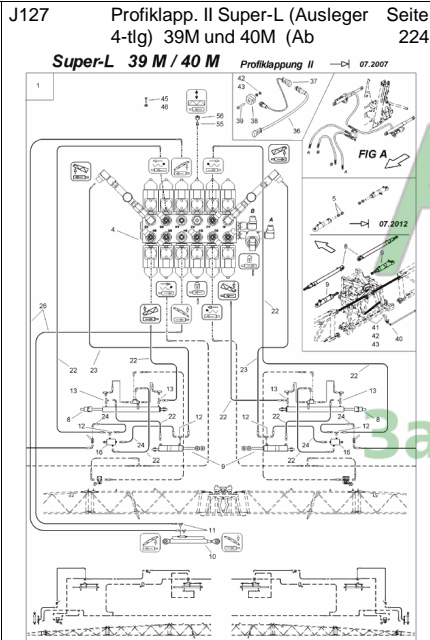
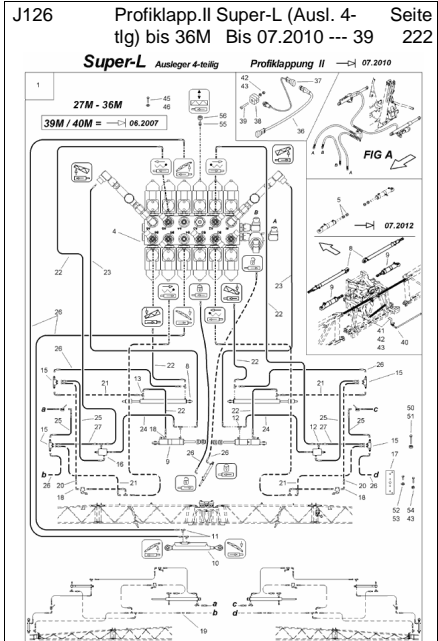
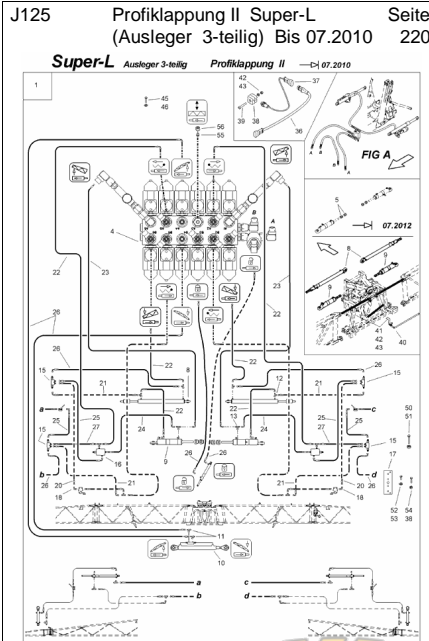
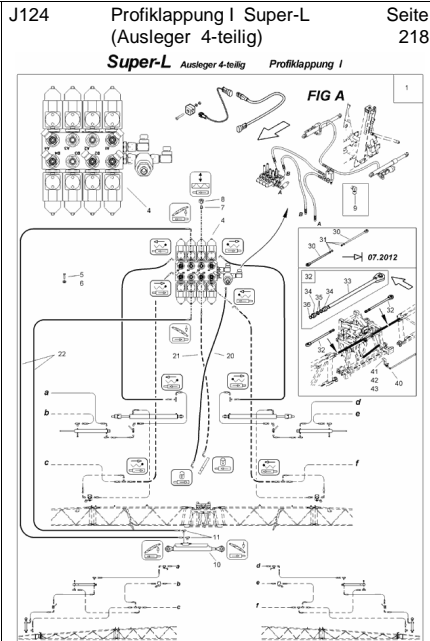
J100 Hydraulikplan Super-L 24 M - 28 M (Ausleger 3-tlg.) Seite 196

Super-L 24 M - 28 M (Ausleger 3-teilig)

J101 Hydraulikplan Super-L 27 M / 28 M (Ausleger 4-tlg.) Seite 198

Super-L 27 M / 28 M (Ausleger 4-teilig)







K003 Hydraulikzylinder Seite 236
 Kolbenstangendurchmesser

K004 Hydraulikzylinder Seite 238
 Kolbenstangendurchmesser 22

K005 Hydraulikzylinder Seite 240
 Kolbenstangendurchmesser 25

K006 Hydraulikzylinder Seite 242
 Kolbenstangendurchmesser

K008 Hydraulikzylinder Seite 244
 Kolbenstangendurchmesser 30

K009 Hydraulikzylinder Seite 246
 Kolbenstangendurchmesser 35

K010 Hydraulikzylinder Seite 248
 Kolbenstangendurchmesser 35

K011 Hydraulikzylinder Seite 250
 Kolbenstangendurchmesser 40

K012 Griff für Hydraulikschlauch Seite 252



K014 Manuelle Grenzdüzenschaltung Seite 254

K016 Düsenkörper Bajonettkappen Düsenfilter Seite 256

K019 Düsenkörper 1-fach Düsenkörper TEEJET -- mit Seite 258

K020 Düsenkörper 3-fach -- mit 90° Anschluss Seite 260

K021 Düsenkörper 1-fach, 3-fach / 3-fach DUS End 90° Seite 262

K022 Düsenkörper 4-fach / Düsenkörper 4-fach DUS Seite 264

K023 Düsenkörper 4-fach -- mit 90° Anschluss Seite 266

K029 Bajonettkappen Seite 268

	ZF424	ZF491	ZF332	ZF334	ZF492	ZF333	ZF425
D	rot	bleu	weiß	schwarz	schwarz	grün	gelb
F	rouge	bleu	blanc	noir	noir	vert	jaune
GB	red	blue	white	black	black	green	yellow
NL	rood	blauw	wit	zwart	zwart	groen	geel
DK	rod	blå	hvid	sort	sort	grøn	gul
N	rod	blå	hvit	svart	svart	grøn	gul
S	rod	blå	vitt	svart	svart	grøn	gul
FIN	punainen	sininen	valkoinen	musta	musta	vihreä	keltainen
E	rojo	azul	blanco	negro	negro	verde	amarillo
GR	κόκκινο	μπλε	άσπρο	μαύρο	μαύρο	πράσινο	κίτρινο
I	rosso	blu	bianco	nero	nero	verde	giallo
P	vermelho	azul	branco	preto	preto	verde	amarelo
CS	červený	modrý	bílý	černý	černý	zelený	žlutý
H	grijs	keik	leker	leker	leker	zöld	sárga
PL	czarny	niebieski	biały	czarny	czarny	zielony	żółty
RU	красный	синий	белый	черный	черный	зеленый	желтый

K030 Düsen 3-Strahl, 5-; 7- Loch, FD Bis 10.2009 Seite 270

K031 Düsen Bis 10.2009 Seite 272

K031 Düsen Bis 10.2009 Seite 274

K015 Spritzleitungen -- Einzelteile Seite 276

K038 Verschraubungen (Blatt 1) Seite 278

K039 Verschraubungen (Blatt 2) Seite 280

K040 Schaltventile Seite 282

K041 Schaltventile Seite 284

K050 Ventileinheit Q-plus Seite 286

K042 SVK-Stecker Seite 288

Hannover
 Agro
 Zamовлення запчастин
 (050) 407-68-47
 (050) 407-68-45



K051 Ventileinheit Super-S Seite 290

K055 Ventilblock 8-fach, 12-fach - Super-S Seite 292

K056 Ventilblock 8-fach - Super-L Seite 294

K057 Ventilblock 12-fach - Super-L Seite 296
Bis 07.2010

K061 Ventilblock Vorwahlklappung Seite 298

K070 Ventilblock Standard Seite 300

K090 Potenziometer Seite 302

K130 Distance Control für Super S Seite 304
Gestänge

K131 Distance Control für Super L Seite 306
Gestänge

XXXXXX frei Seite 308

1 (Super-L)
2 (Super-S)

UG
ISOBUS

K133 DistanceControl für UX/UF Super-S mit ISOBUS Seite 310

1 UX (Super-S)
2 UF (Super-S)

UX/UF
ISOBUS

rot
red
rouge
rojo
красный

K134 Potenziometer für DistanceControl Seite 312

K135 Zusatzsensoren für DistanceControl mit ISOBUS Seite 314

rot
red
rouge
rojo
красный

K136 Zusatzsensoren für DistanceControl mit AMABUS Seite 316

blau
blue
bleu
azul
синий

K140 Düsenrohr Super L Seite 318

L-Gestänge

K141 Düsenrohr Super S Q-plus Seite 320

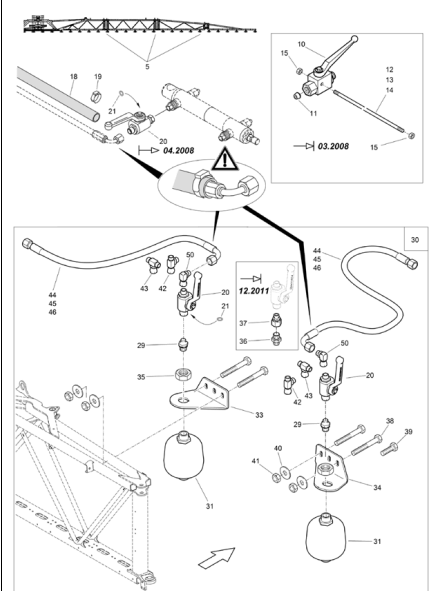
Super-S Q-plus

K149 Randdüsen schaltung Ab 11.2009 Seite 322

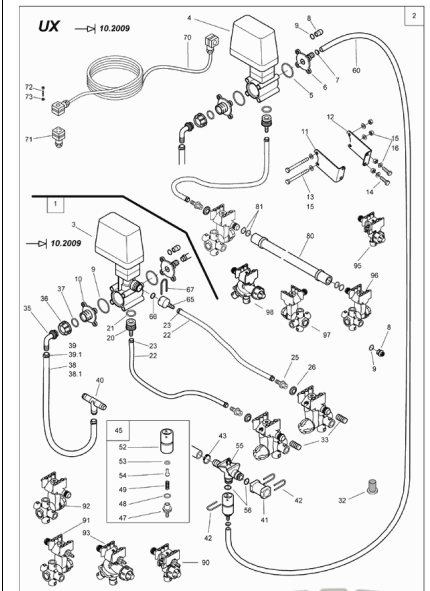
K150 Gestängeerweiterung Seite 324



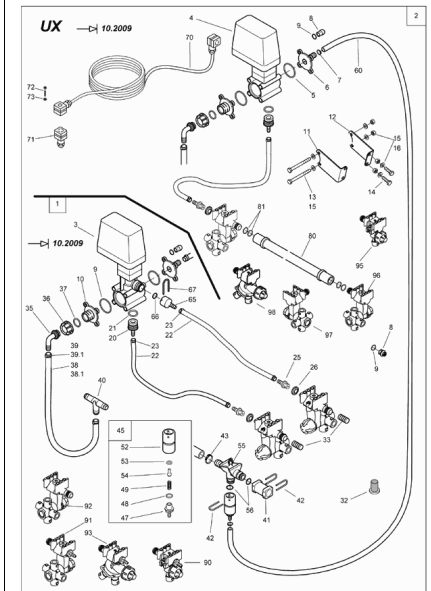
K151 Gestängerreduzierung / Hyd.-
Speicher Satz Seite 326



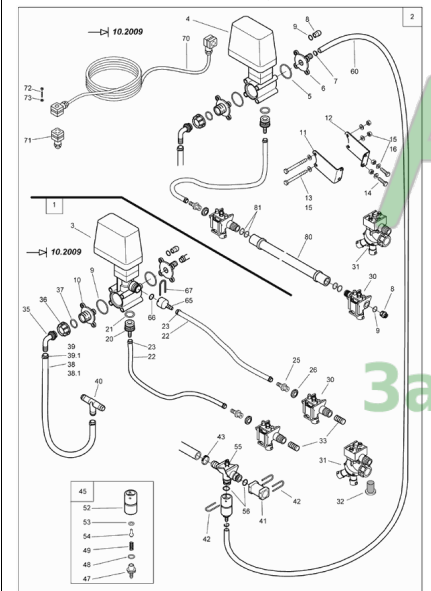
K152 Randdüsen- /
Enddüsenschaltung elektrisch Seite 328



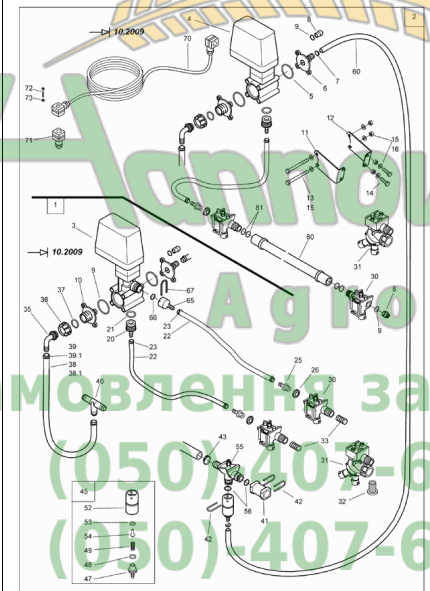
K152 Randdüsen- /
Enddüsenschaltung elektrisch Seite 330



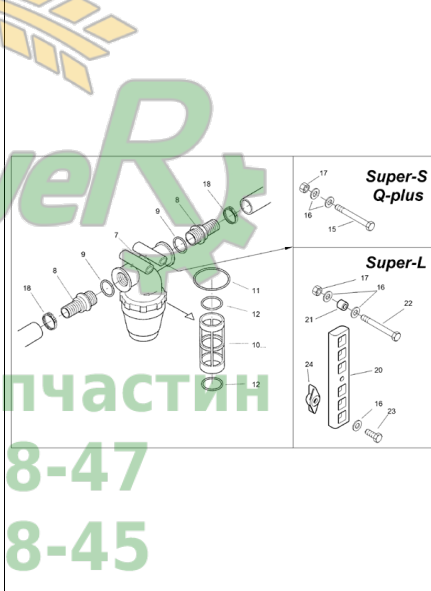
K153 Randdüsen- /
Enddüsenschaltung elektrisch Seite 332



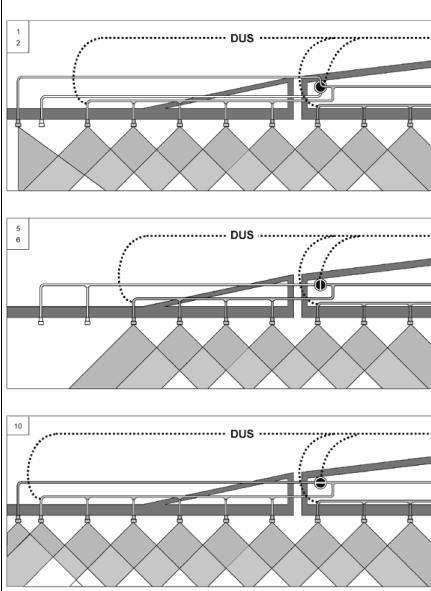
K153 Randdüsen- /
Enddüsenschaltung elektrisch Seite 334



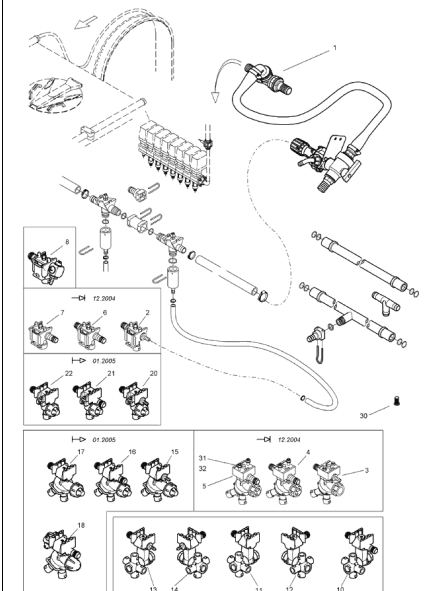
K154 Gestängeleitungsfiltersatz Seite 336



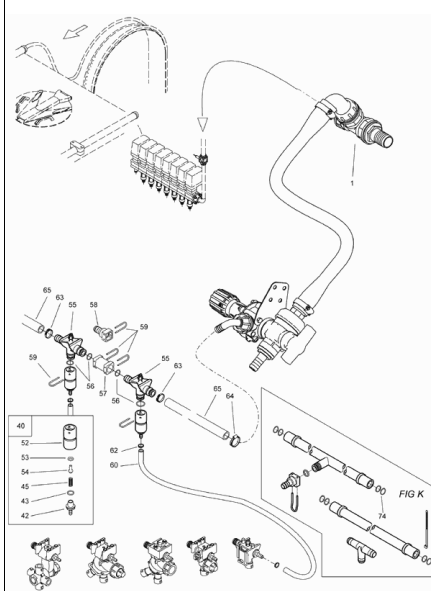
K155 Übersicht Randdüsen-,
Enddüsen- und Seite 338



K157 Übersicht Spritzleitung DUS Seite 340



K158 DUS (Druckumlaufsystem) Seite 342



K159 Druckventil DUS Seite 344

K160 Schaummarkierung Super-S UX Seite 346

K160 Schaummarkierung Super-S UX Seite 348

K161 Schaummarkierung Super-L UX Seite 350

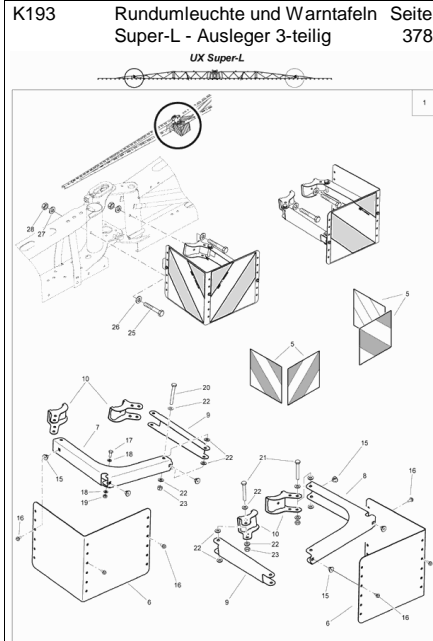
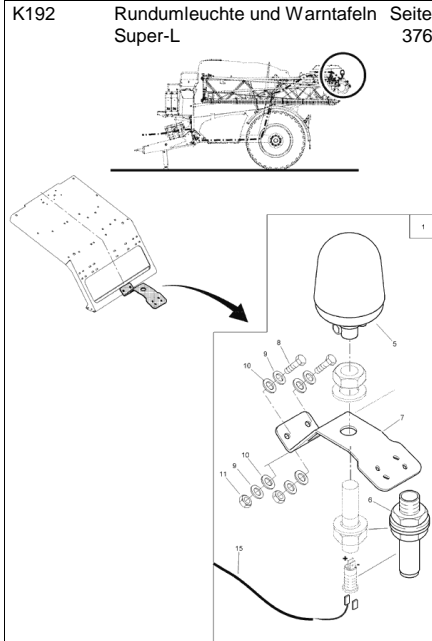
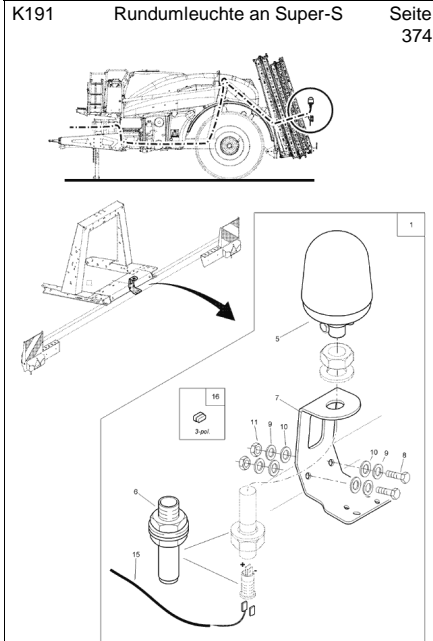
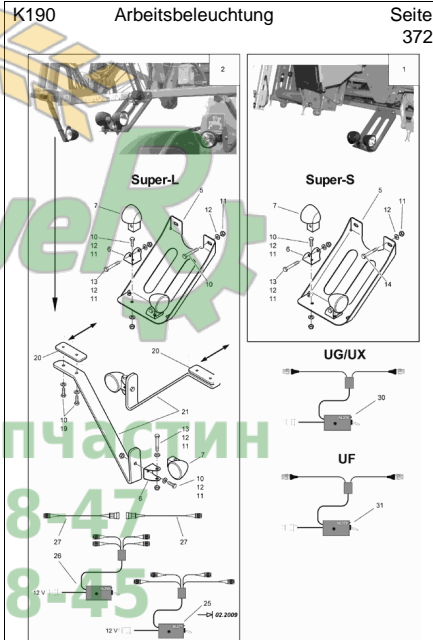
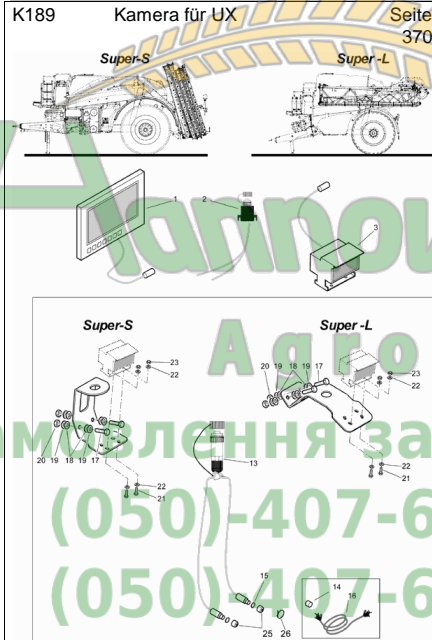
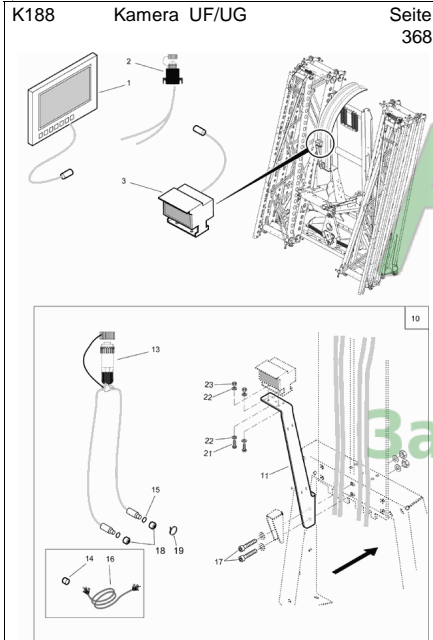
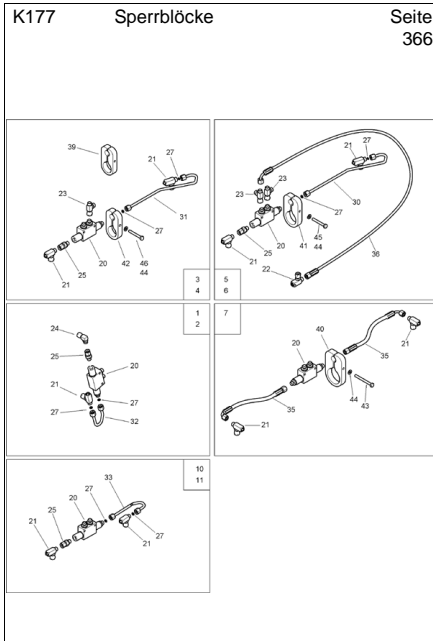
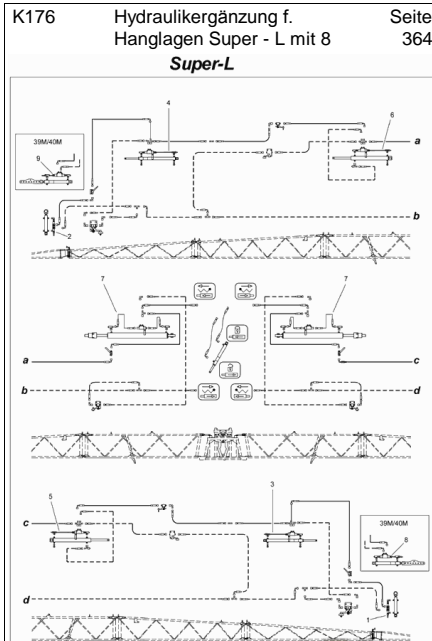
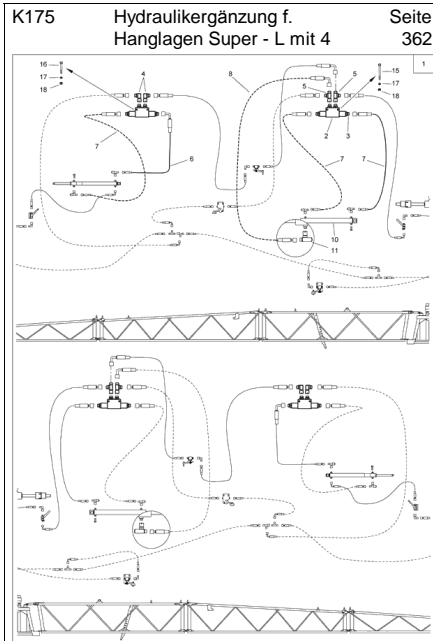
K161 Schaummarkierung Super-L UX Seite 352

K162 Schaummarkierung Q-plus Super-S UF01/UG-Nova Seite 354

K163 Schaumdüse für Schaummarkierung Seite 356

K168 Schleppschauch; Spritzleitungsverband Super-S; Q-plus Seite 358

K171 Schleppschauch Spritzleitung II (Einzelteile) Seite 360



K194 Rundleuchte und Warntafeln Super-L - Ausleger 4-teilig Seite 380

UX Super-L

K196 Beleuchtung Seite 382

UX Super-S
UF01
UG

UX Super-L

K197 Rückstrahler Seite 384

Super-S

K200 Außenwascheinrichtung Seite 386

Super-S
Super-L

UF01

UX
SX

Q-plus

K204 LED-Einzeldüsenbeleuchtung Seite 388

Super-L

K206 LED-Einzeldüsenbel. (LED-Ketten) Super-S Seite 390

3-teilig

15 M

16 M

18 M

4-teilig

20 M

21 M

21/15 M

24 M

5-teilig

27 M

28 M

K207 LED-Einzeldüsenbeleuchtung Seite 392

(LED-Ketten)

Super-L

Super-S

K210 Warntafeln für Frankreich Seite 394

Super-S



Nr.	Bezeichnung	Seite	Nr.	Bezeichnung	Seite
935418	#ARBEITSBELEUCHTUNG VORM. (372	910897	ACHSE RD 10278 25X 83 S355J2C	40,46,48
928669	#BEFESTIGUNGSLEISTE (02) BL 1	122,124	927259	ACHSE RD 10278 40X485 S355J2C	118,120
936703	#ELEKTR. ENDDUESENSCHALTU	322	910898	ACHSE RD 669 20X 79 9SMN28 K	40,46,48,116,118
936702	#ELEKTR. GRENZDUESENSCHAL	322	917293	ACHSE RO 2391 30X4,5X 318 ST35	88,90
936701	#ELEKTR. ZUSATZDUESENSCHAL	322	ZF728	Adapter 463 AG=1Zoll F	328,330,332,334
928853	#Endduesenschaltung elektrisch für	332,334,338	922194	ADAPTERKAB. POTENZIOMETER	302
933795	#Endduesenschaltung elektrisch für	328,330,338	922192	ADAPTERKAB. SCHAUMMARK.	350,352,346,348,354
928389	#HALTER FUER SCHLAUCHBOX (0	386	NL568	Adapterkabel	392
945565	#HALTER RUNDUMLEUCHTE SUP	370	NL237	ADAPTERKABEL FRONTBEL. ADAP	382
934230	#HYD-ZYL D- 50-30-670-1058 (02K	204,202,200,198,196	937120	ADAPTERSTUECK RD KUNST. 80 x	322
930154	#KOLBENSTANGE RD 25F7 X444	240	NF009	Aderendhuelse DIN 46228 2,50mm2	350,352,346,348,354
929789	#Neigungsverstellung mit Schaltein	114	938525	ANBAUKIT HECKKAMERA UF/UG V	368
927947	#Q-plus-Gestänge 15 m ohne Spritzl	2	938918	ANSCHLAGMUTTER M28 X 1,5 (B3	244
931366	#Q-plus-Gestänge 18 m ohne Spritzl	2	926220	ANSCHLAGPUFFER T = 20 ##A KU	180,182,166,164,168
928852	#Randduesenschaltung elektrisch für	332,334,338	935862	ANSCHLUSS R1/4Z RD KUNST. 36	256,262
933794	#Randduesenschaltung elektrisch für	328,330,338	922210	ANSCHLUSSKABEL	350,352,346,348,354
933342	#Schlauchpaket SX I (MB)	210	NL374	Anschlusskabel Rueckfahrkamera 10	368
930226	#VENTILEINHEIT F. Q-PLUS VORW	26	NL393	Anschlusskabel Rueckfahrkamera 15	370
930202	#Vorwahklappung Q-plus für UG	22	NL405	Anschlusskabel Rundumkennleuchte	374,376
926554	#ZAPFEN RD 10278 35X 130 S35	146,148,150,152	915957	ANSCHRAUBBLECH LI. (02) TEIL: S	282
935467	#Zusatzduesenschaltung elektrisch f	338	932392	ANSCHRAUBBLECH Q+ (02) BL 100	284
KE078	1-Ohr-Klemme 10,3-12,8 1.4307	328,330,332,334,342	915958	ANSCHRAUBBLECH RE. (02) TEIL:	282
KE018	1-Ohr-Klemme 20,3-23,5 1.4307	336,6,8	ZF391	Antidrift-Flachstrahldüse AD 120-015	272,274
KE260	1-Ohr-Klemme 20,9-24,1 1.4307	328,330,332,334	ZF166	Antidrift-Flachstrahldüse AD 120-02 a	272,274
KE260	1-Ohr-Klemme 20,9-24,1 1.4307 (ne	,342	ZF167	Antidrift-Flachstrahldüse AD 120-03 a	272,274
KE272	1-Ohr-Klemme 21,6-24,8 1.4307	276,254,358	ZF168	Antidrift-Flachstrahldüse AD 120-04 a	272,274
938515	3-WEGE-KUGELHAHN 1ZOLL (MB)	344	935417	ARBEITSBELEUCHTUNG VORM. ##	372
943038	3-WEGE-KUGELHAHN 3/4 ZOLL 3L	360	925988	AUGE RD 10278 34 X 20 1.4104	16
924438	5-Loch-Düse (grau) mit Dosierscheib	270	DA764	Augenschraube 444LB 12X100 A2-7	36,38,144
924437	5-Loch-Düse (schwarz) mit Dosiersc	270	938342	AUSGLEICHBLECH F.GLEITSTUEC	42,44
921649	6-KANT-MUTTER M24 /D=35 TEIL:	6,8	921827	AUSLEGER 12M LI. (02)	12
DB478	6KT-SHR 4014 8X170 A2-70	186,192,184	921826	AUSLEGER 12M RE. (02)	12
DC352	6KT-SHR 4017 10X 90 A2-70	40	921246	AUSLEGER 15M LI. (02)	12
DC219	6KT-SHR 4017 16X 70 A2-70	56,58,60,62,72	921247	AUSLEGER 15M RE. (02)	12
928850	ABDECKUNG (02/K5)##E TEIL:BL 1,	122,124	930866	AUSLEGER 18M LI. (02) (SB)	12
919861	ABSCHLUSSPLATTE##E (MB)	328,330,332,334	930865	AUSLEGER 18M RE. (02) (SB)	12
932966	ABSTANDHALTER 100##E PE 500	190	921829	AUSSENAUSLEGER 12M (02)	14
932965	ABSTANDHALTER 140##E PE 500	190	921823	AUSSENAUSLEGER 15M (02)	14
932967	ABSTANDHALTER 60##E PE 500 S	190	930867	AUSSENAUSLEGER 18M. (02)	14
937622	ABSTANDHALTER ENDSTUECK##	186,192,184	932078	AUSSENWASCHEINRICHTUNG VO	386
937624	ABSTANDHALTER LAENGS 125 KU	186,192,184	931730	AUSSENWASCHEINRICHTUNG SX (386
937621	ABSTANDHALTER LAENGS 145 KU	186,192,184	931964	AUSSENWASCHEINRICHTUNG VO	386
937625	ABSTANDHALTER LAENGS 175 KU	186,192,184	935564	AUSSTEIFUNG RD KUNST. 15 POM	6,8
937915	ABSTANDHALTER LAENGS 192 KU	186,192,184	ZF332	Bajonettkappe blind, schwarz	268,360,256,254
937620	ABSTANDHALTER LAENGS 75 KU	186,192,184	ZF762	Bajonettkappe schwarz IG=1/4Zoll	360,358
937623	ABSTANDHALTER LAENGS 92 KU	186,192,184	ZF333	Bajonettkappe SW 10 (grün) mit Dicht	268,324,270,256
938286	ABSTANDKLIPS##A RD KUNST 36	188,166,164,168,170	ZF967	Bajonettkappe SW 10,5 (grau) mit Dic	268
918055	ABSTANDSHALTER 16X70X45 TFL	88,90	ZF334	Bajonettkappe SW 11 (schwarz) mit D	268,324,256
914141	ABSTANDSHALTER 20X65X 65 PE	358	ZF491	Bajonettkappe SW 8 (blau) mit Dichtu	268,256
921255	ABSTANDSHALTER UNIVERSAL 40	358,156,158,160,162	ZF425	Bajonettkappe SW 8 (gelb) mit Dichtu	268,256
924167	ABSTANDSHALTER UNIVERSAL 40	358	ZF424	Bajonettkappe SW 8 (rot) mit Dichtun	268,324,256
932400	ABSTANDSSTUECK (02/K5) 4KT 10	36,38	ZF723	Bajonettkappe Twin-Spray SW 8/10 m	268,256
934888	ABSTANDSSTUECK TEIL:4-KANT-	154	ZF492	BAJONETTMUTTER SCHWARZ, 13	256
FB004	ABSTREIFER ASOB-20X28X4/7	238,234	NL080	Batteriekabel 2X 4,0mm2 m. Steckdo	350,352,346,348,354
FB001	Abstreifer ASOB-25X33X4/7	242,240	NA099	BEGRENZUNGSL. ROT 0,15M MIT A	382
FB019	Abstreifer ASOB-30X38X4/7	244,250	ZF355	Behaelter 24L	350,352,346,348,354
FB010	Abstreifer ASOB-35X43X4/7	246	73302060	BEHALTERHALTER (02/K5) BL 100	350,352
FB022	Abstreifer WNV 16X24X5/7	188,232	931216	BEHALTERHALTER STANDARD (0	350,352
FB026	Abstreifer WNV 20X28X5/7	236,238,234	936792	BELEUCHTUNG FRONT VORM. (MB	382
FB031	Abstreifer WNV 22X30X5/7	238	936490	BELEUCHTUNG HECK (UG) VORM.	382
FB027	ABSTREIFER WNV 25X33X5/7 ZUR	242,240	936489	BELEUCHTUNG HECK (UF) VORM.	382
FB023	ABSTREIFER WNV 30X38X5/7 ZUR	244	936492	BELEUCHTUNG HECK SUPER-L (U	382
FB028	ABSTREIFER WNV 35X43X5/7 ZUR	246	936491	BELEUCHTUNG HECK SUPER-S (U	382
FB024	ABSTREIFER WNV 40X48X5/7 ZUR	250	942491	BELEUCHTUNGSKONSOLE I (02/K	382
935645	ACHSE (02/K5)##E RD 10278 25h	40,46,48,116,118	942492	BELEUCHTUNGSKONSOLE II (02/	382
921041	ACHSE (02)	14	921612	BELEUCHTUNGSTRAEGER (02/K5)	42,44,36,38



Nr.	Bezeichnung	Seite	Nr.	Bezeichnung	Seite
DD071	Blechschrabe 7049 3,5X 6,5 C-H	344	ZF1008	Doppelflachstrahldüse TD HiSpeed 1	272,274
DD038	Blechschrabe 7049 3,9X16 C-H A	194,190	ZF1009	Doppelflachstrahldüse TD HiSpeed 1	272,274
DD547	Blechschrabe 7050 3,5X 6,5 C-H	256,262	ZF1010	Doppelflachstrahldüse TD HiSpeed 1	272,274
NF320	Blindbuchse 2 pol. AMP	392	YDVVGG14	Doppellueckschlagventil hydr. entsper	248
DH105	Blindniet 15983 5,0X12,0 A2/A2	180,182,54,56,58	ZF136	Dosierscheibe 4916-45	270
DE492	Blindnietmutter M5X15,9	392	ZF137	Dosierscheibe 4916-55	270
DE502	Blindnietmutter M5X20,6	392	ZF138	Dosierscheibe 4916-63	270
NF014	Blindstecker 3 pol. AMP	374	ZF139	Dosierscheibe 4916-72	270
NF279	Blindstecker AMP 2 pol.	388,392	ZF097	Dosierscheibe CP4916-39	360,270
DE400	BLI-NT-MU M 8X18,5 RD FL-KPF A	394	EF068	Drahtseil D= 4 7X19 1.4401	110
GD258	Blockkugelhahn 2/2 06-L8 ohne Griff	284	929190	DRAHTSEIL D=4 L=720 2 KAUSCH	122,124
911815	BLOCKKUGELHAHN BK DN 6 GEB.	326	930681	DRAHTSEIL MIT LOCHPLATTE (MB)	194,190
DD176	BL-SHR 7049 4,2X19 C-H A2	266,264	EF121	Drahtseilklemme 5	110,16
931307	BOLZEN (01) RD 10278 25X 162 4	36,38	EF236	Drahtseilklemme 8	188,166,164,168,170
911393	BOLZEN D=16 RD 10278 20X 59	42,44,4	937538	DREHMOMENTGEGENLAGER (02/K 188,166,164,168,170	170
912363	BOLZEN D=16 RD 669 16X 82 1.	46,48,6,8	937533	DREHMOMENTSTUETZE I (02) (SB)	188,166,168,170,172
926071	BREMSBLECH BD 10258 2X 68X26	6,8	937830	DREHMOMENTSTUETZE II (02) (SB)	188,164,168,170,172
926715	BREMSBLECH BD 10258 2X 92X31	40,42,44,116,118	932953	DREHSCHIEBER RD 10278 16X 48	360
NA169	Bremsleuchte mit AMP-Stecker	382	GD361	Drosselrueckschlagventil IG G1/8/IG	296
926073	BREMSPLATTE KUNST. PA6+30%	40,42,44,116,118	Y330001290	Drosselschraube komplett	298,300,286
NF018	Buchse 3 pol.+ PE m. Gehaeuse run	350,352,346,348,354	928250	DROSSELVENTIL EL (MB)	280,292,296,294
935642	BUCHSE RD 10278 20h9 X 22 1.43	226,228,230	928264	DROSSELVENTIL ET (MB)	52,24,366,226,228
921611	BUCHSE RO 1127 21,3X1,6X 47 1	346,348,354,42,44	932951	DROSSELVENTIL ET FEST EINGES	362,366,226,228,230
921790	BUEGEL (02) RO 2440 21,3X2,6 X1	6,8	916223	DR-SEIL D= 6 7X19 L= 480 1.4401 2	42,44,4
ZF630	Buegel f. Behaelter	350,352,346,348,354	938598	DR-SEIL D= 6 7X19 L=3580 1.4401 2	42,44,4
KE130	Buegelschraube A 35 M8 A2	360	937016	DR-SEIL D= 7 7X19 L=3580 1.4401 2	42,44
HG004	Daempfer mit Buchse 12,05mm	40,46,48,6,8	934877	DRUCKBEGRENZUNGSVENTIL 90B	298,292,300,296,294
Y52000401	DECKEL F.KOMPRESSOR	350,352,346,348,354	938757	DRUCKFED 11X 52X182 (02) TEIL	188,166,164,168,170
ZF356	Deckel m. Anschluessen	350,352,346,348,354	913233	DRUCKFED 8,5X54,0X158 (02)##	180,182,88,90,156
942863	DICHTKAPPE RD KUNST. 19 X 16	368,370	HB102	Druckfeder 0,5X 7,1X 35	328,330,332,334,342
942863	DICHTKAPPE RD KUNST. 19 X 16	368,370	HB139	Druckfeder 1,4X13,6X 25,8	288
930860	DICHTKEGEL RD KUNST. 12 POM	298,292,300,296,294	HB084	Druckfeder 3,2X19,2X 27,5	4
920039	DICHTKEGEL##E KUNST. PA6 NAT	326,4,18,10	HB092	Druckfeder 4,0X29,0X 89,5	344
933293	DICHTKOLBEN RD 10278 10X 19	328,330,332,334,342	ZF495	Druckfilter IG=3/4Zoil 100 Maschen	336
ZF962	Dichtring	266,264	923831	DRUCKREGELVENTIL (MB)	340,344
FF045	Dichtring DIN 7603A 8X12X2 Cu	226,228,230	943682	DRUCKSTUECK FM TPU GF20 FA	144
FF022	Dichtring DIN 7603A 14X20X1,5 Cu	52,50,10	914870	DRUCKVENTIL GEBOHRT (02/K3/8	290,286
948007	DICHTSATZ F. HYD-ZYL D-35-22-4	56,58,60,62,72	929112	DUESENANSCHLUSS PA+30%GF S	262,264
943464	DICHTSATZ F. HYD-ZYL D- 50-25-7	240	929488	DUESENANSCHLUSS.-END IG1/4" T	262,264
YDSS0600	Dichtsatz GA116	248	936554	DUESENANSCHLUSS.-END IG3/8" #	266,260,258
7787100	DICHTSTOPFEN RD 10278 12X 25	328,330,332,334	929113	DUESENANSCHLUSS-ENDSTUECK	262,264
FG008	Dichtung 2,0X D=9,5/15,5	386	ZF1108	Duesenhalter D=1/2 Zoll AG=3/8 Zoll	322
ZF996	Dichtung 3,0X D=10,5/18	324	ZF1174	Duesenkappe Kunststoff IG=3/8 Zoll	386
FG080	Dichtung 3,5X D=10/19	268,324,360,256,254	929784	DUESENKOER.1-FACH DURCHG.V	340,262,254
FG063	Dichtung Disc u. core	360,270	929782	DUESENKOER.1-FACH ENDST. F.D	328,330,340,262
FC363	Dichtung Walform WS-WD 8L/S VI	366,188,250	929783	DUESENKOER.1-FACH ENDST.VOR	328,330,340,262
NH094	Distance Control f. L-Gestänge	306	925543	DUESENKOER.3-FACH DURCHG.V	340
NH093	Distance Control f. S-Gestänge	304	923834	DUESENKOER.3-FACH ENDST. F.D	332,334,340
946859	DISTANCE-CONTR. F.S-GEST.AN	310	929487	DUESENKOER.3-FACH ENDST. F.D	328,330,340,262
928096	Distance-Control AMABUS	304	925544	DUESENKOER.3-FACH ENDST.VOR	340
929840	Distance-Control AMABUS für Super	306	929486	DUESENKOER.3-FACH ENDST.VOR	328,330,340,262
933632	Distance-Control AMABUS für Super	304	929489	DUESENKOER.4-FACH DURCHG.V	340,254,264
946857	DISTANCE-CONTROL F.S-GEST.A	310	929492	DUESENKOER.4-FACH ENDST. I F.	328,330,340,264
919842	DISTANZBUCHSE "NG" RD KUNST.	336,392	929493	DUESENKOER.4-FACH ENDST. II F.	328,330,340,264
929763	DISTANZBUCHSE RD KUNST. 36	16	929490	DUESENKOER.4-FACH ENDST.VOR	328,330,340,264
1030700	DISTANZBUCHSE RO 2463 15X2X	4	929491	DUESENKOER.4-FACH ENDST.VOR	328,330,340,264
929125	DISTANZHUELSE RO 1127 15X 2X	180,182,156,158,160	936570	DUESENKOERPER TEEJET BAJO	258
938762	DISTANZRING##E RD KUNST. 50	128,130,132,134,136	936558	DUESENKOERPER 1-FACH KURZ (258
ZF968	Doppelflachstrahldüse AVI Twin 110-	272,274	936566	DUESENKOERPER 1-FACH LANG (258
ZF969	Doppelflachstrahldüse AVI Twin 110-	272,274	936559	DUESENKOERPER 3-FACH KURZ (260
ZF970	Doppelflachstrahldüse AVI Twin 110-	272,274	936567	DUESENKOERPER 3-FACH LANG (260
ZF971	Doppelflachstrahldüse AVI Twin 110-	272,274	929485	DUESENKOERPER 3-FACH DURCH	340,262,254
ZF972	Doppelflachstrahldüse AVI Twin 110-	272,274	936560	DUESENKOERPER 4-FACH KURZ I	266
ZF973	Doppelflachstrahldüse AVI Twin 110-	272,274	936561	DUESENKOERPER 4-FACH KURZ II	266
ZF1028	Doppelflachstrahldüse IDKT 120-03	272,274	936568	DUESENKOERPER 4-FACH LANG I	266
ZF1029	Doppelflachstrahldüse IDKT 120-04	272,274	936569	DUESENKOERPER 4-FACH LANG II	266



Nr.	Bezeichnung	Seite	Nr.	Bezeichnung	Seite
923833	DUESENKOERPER-ENDSTUECK F	322,334,340,256	DD235	FLACHKOPFSCHRAUBE 4X10	304,312,302
924411	DUESENKOERPER-ENDSTUECK M	324,340,256	DD250	FLACHKOPFSCHRAUBE 5X16	262,258,36,38,310
ZF560	Duesentraeger 1/2Zoll 1-Weg D=10	324,262,258	DD273	Flachkopfschraube 7045 3X12 H A2-	304,312,302
ZF760	Duesentraeger 1/2Zoll 3-Weg D=10	262,260	DD203	Flachkopfschraube 7045 3X25 H A2-	322
ZF761	Duesentraeger 1/2Zoll 4-Weg D= 9,	266,264	DD200	Flachkopfschraube 7045 3X35 H A2-	328,330,332,334
ZF363	Düse FL 5-Loch POM grau	270	DA167	Flachrundschraube 603 6X 20 A2-70226,228,230,218,216	
ZF362	Düse FL 5-Loch POM schwarz	270	DA420	Flachrundschraube 603 8X 35 8.8 A	180,182,88,90,156
ZF695	Düse FU 1 20Grad	386	DA333	Flachrundschraube 603 8X 45 A2-70 180,182,166,164,168	
ZF169	Düsenfilter 100 Maschen	268,256	DA351	Flachrundschraube 603 10X 25 A2-7	16
ZF090	Düsenfilter 24 Maschen	256	DA421	Flachrundschraube 603 10X 30 A2-7	180,182,42,44,166
ZF091	Düsenfilter 50 Maschen	324,328,330,332,334	DA089	Flachrundschraube 603 10X 35 8.8 A	42,44,4
924410	Düsenkörper Teejet (MB)	340,256	DA521	Flachrundschraube 603 10X 35 A2-7	40,42,44,116,118
938752	Düsenschutzrohr m. Endbogen L=27	88,90,190	DA425	Flachrundschraube 603 10X 45 A2-7	14
930544	Düsenschutzrohr m. Endbogen L=43	194,88,90,190	DA269	Flachrundschraube 603 12X 30 8.8 A	116,118,120
938065	ECKTAFEL F.WARNFOLIE KUNST:	378,380	DA329	Flachrundschraube 603 12X 35 10.9	210,118,120
GC180	Einschraubverschr. L12XG3/8	248	NF050	Flachsteckhuelse 1,5-2,5mm2 isol.	350,352,346,348,354
GC146	Einschraubverschr. L15XG1/2	278	ZF126	Flachstrahldüse LU 120-015 aus Kun	272,274
GC069	Einschraubverschr. L15XM18X1,5	52,50,278	ZF119	Flachstrahldüse LU 120-015 mit Kern	272,274
GC070	Einschraubverschr. L15XM22X1,5	52,326,50,278	ZF127	Flachstrahldüse LU 120-02 aus Kunst	272,274
GC234	Einschraubverschr. L18XG1/2	278	ZF120	Flachstrahldüse LU 120-02 mit Kern a	272,274
GC072	Einschraubverschr. L18XM22X1,5	278	ZF128	Flachstrahldüse LU 120-03 aus Kunst	272,274
GC312	Einschraubverschr. L18XM22X1,5	278	ZF121	Flachstrahldüse LU 120-03 mit Kern a	272,274
GC296	Einschraubverschr. L8XG1/2	326,278	ZF130	Flachstrahldüse LU 120-04 aus Kunst	272,274
GC058	Einschraubverschr. L8XG1/4	290	ZF122	Flachstrahldüse LU 120-04 mit Kern a	272,274
GC229	Einschraubverschr. L8XG1/4	362,248,206	ZF129	Flachstrahldüse LU 120-05 aus Kunst	272,274
GC337	Einschraubverschr. L8XG1/4	366	ZF123	Flachstrahldüse LU 120-05 mit Kern a	272,274
GC198	Einschraubverschr. L8XG1/8	296	ZF131	Flachstrahldüse LU 120-06 aus Kunst	272,274
GC101	Einschraubverschr. L8XG3/8	278	ZF124	Flachstrahldüse LU 120-06 mit Kern a	272,274
GC227	Einschraubverschr. L8XM14X1,5	50,278,292,296,294	ZF132	Flachstrahldüse LU 120-08 aus Kunst	272,274
GC228	Einschraubverschr. L8XM18X1,5	278,246	ZF125	Flachstrahldüse LU 120-08 mit Kern a	272,274
DH184	Einspannbuchse 40/50x40	118,120	ZF916	Flachstrahldüse XRC 110-025 aus Ku	272,274
936706	ELEKTR. ENDDUESENSCHALTUN	322	ZF917	Flachstrahldüse XRC 110-03 aus Kun	272,274
936709	ELEKTR. ENDDUESENSCHALTUN	322	ZF918	Flachstrahldüse XRC 110-04 aus Kun	272,274
936705	ELEKTR. GRENZDUESENSCHALT	322	ZF919	Flachstrahldüse XRC 110-05 aus Kun	272,274
936708	ELEKTR. GRENZDUESENSCHALT	322	ZF920	Flachstrahldüse XRC 110-06 aus Kun	272,274
936704	ELEKTR. ZUSATZDUESENSCHALT	322	DD404	FL-KPF-SHR 7045 4X25 H A2-70	36,38
936707	ELEKTR. ZUSATZDUESENSCHALT	322	912641	FL-RD-SHR 8X 16 A2-70 AWN0202	386
ZF357	Elektroventil	350,352,346,348,354	DE281	Fluegelmutter DIN 315 M 6 A4-70	324
935459	ENTLUEFTUNGSNIPPEL RD 10278	250	922941	FLUEGELMUTTER M 8(SI A4) (MB)	324,318,360,304,336
953074	ENTLUEFTUNGSSTUTZEN RD 102	250	911104	FLUEGELMUTTER M10	358,122,124,14
931315	FANGHALTER (02) TEIL: BL 15X1	36,38	MD108	Folie Druckspeicher Reparaturhandbu	326
931243	FANGHALTERHAELFTE I (02) TEIL	42,44	MD144	Folie Hände groß	16
931244	FANGHALTERHAELFTE II (02) TEIL	42,44	ME619	Folie Hydr. Schlauchanschluss UX	214,212
DD463	Fassadenschraube BZ 6,3X19 A2	328,330,262,322,266	ME542	Folie Skala 1000L UF	358
DD533	Fassadenschraube BZ 6,3X32 A2	180,182,166,164,168	ME543	Folie Skala 1200L UF	358
7769110	FEDERBLECH (02)	16	ME540	Folie Skala 600L UF	358
932145	FEDERBLECH SPALT-BD 9445 2X	118,120	ME541	Folie Skala 800L UF	358
931369	FEDEREINHEIT (02) (MB)	16	ME707	Folie Zylinder	110
7723100	FEDERELEMENT (MB)	256,258	924049	FUEHRUNGSKOLBEN I RD KUNST.	344
ZF961	Federelement kpl.	266,264	924198	FUEHRUNGSKOLBEN II TEIL: FUEH	344
ZF900	Federelement m. Mutter 0,8 bar Fed	324,262,260,258	FC335	Fuehrungsring 25,0X9,7X2,5 Schraeg	236,188,232,234
ZF1138	Federelement m. Mutter 1,4 bar Fed	324,258	FC321	Fuehrungsring 27,0X9,7X2,5 Schraeg	238,234
934810	FEDERKLAMMER SPALT-BD 1025	386	FC263	FUEHRUNGSRING 30,0X5,5X2,5 SC	238
921789	FEDERPLATTE (02) BL 10029 4X 6	4	FC358	FUEHRUNGSRING 35,0X9,7X2,5 SC	242
1415900	FEDERPLATTE (02) TEIL:BL 8X 60	16	FC356	FUEHRUNGSRING 45,0X9,7X2,5 SC	240,244
921618	FEDERPLATTE BL 10051 5X 45X 3	42,44	YEOFM12L	Funktionsmutter m. Dichtung	248
DF208	Federring DIN 128A 4 A2	302	928760	GABEL F.ZUGFEDER##E BL 10051	116,118,120
DF245	Federring DIN 74361C 16,5 A2G	180,182,160,162,176	HG015	Gasdruckdämpfer 11X635X236X500	304,46,48,310,122
DF268	Federscheibe DIN 137B 20 A2	12	929353	GEGENGEWICHT (02/K5) TEIL: SPA	180,182,166,164,168
ZF379	Filter 38X 89 (50 Maschen) Farbe bl	336	942262	GEHAEUSE RD 10278 28 X 50 1.43	288
ZF380	Filter 38X 89 (80 Maschen)	336	942262	GEHAEUSE RD 10278 28 X 50 1.43	,288
ZF381	Filter 38X 89 (100 Maschen) Farbe g	336	932954	GEHAEUSE RD 10278 40X 78 1.41	360
942878	FILTER KEGELIG##A TEIL: FILTER	288	924197	GEHAEUSEOBERTEIL TEIL: GEH.O	344
942878	FILTER KEGELIG##A TEIL: FILTER	,288	924196	GEHAEUSEUNTERTEIL GEFR. TEIL	344
947180	Filtersatz für Spritzleitung mit 11 Teil	336	NA149	Gelbe Rundumkennleuchte auf der Ka	374,376
929402	Filtersatz für Spritzleitung mit 5 Teilb	336	911314	GELENK (02/K5)	54



Nr.	Bezeichnung	Seite	Nr.	Bezeichnung	Seite
927407	GELENKHUELSE 28X100 (02) TEI	128,130,132,134,136	ZF628	Halter f. Behaelter	350,352,346,348,354
930127	GELENKSAEULE AUSSEN I (02)#	160,162,176,178	935681	HALTER F. KABELBAUM BL 9445 2	322
930144	GELENKSAEULE AUSSEN II (02)#	156,158,176,178	932397	HALTER F. KUGELHAHN ##A BL 10	360
917334	GELENKSAEULE AU.I (02)	88,90	938259	HALTER F. LED-LEISTE (02/K5)##E	388
917318	GELENKSAEULE AU.II (02)	88,90	938258	HALTER F. LED-LEISTE (02/K5)##E	388
926723	GELENKSAEULE AUSSEN I (02)##	180,182	938257	HALTER F. LED-LEISTE (02/K5)##E	388
938411	GELENKSAEULE AUSSEN I MIT KL	188,166,168,170,172	938260	HALTER F. LED-LEISTE (02/K5)##E	388
926979	GELENKSAEULE AUSSEN II (02)#	180,182	927720	HALTER F. MAGNET TEIL:BL 2X 20	36,38
938412	GELENKSAEULE AUSSEN II MIT K	188,164,168,170,172	924879	HALTER F. S.B. (02/K5) (SB)	386,354
939670	GELENKSTREBE KPL. (02/K3) (SB)	214,212,218,216	931126	HALTER F. SCHLAUCHBOX (02) TEI	386
942284	GELENKSTREBE KPL.##E (MB)	214,212,218,216	922149	HALTER F.MAGNET BL 59382 2X 20	304,312
910690	GELENKSTUECK KEGEL I TEIL: BR	166,54,56,58,60	923797	HALTER F.VERLAENGERUNG TEIL:	324
910733	GELENKSTUECK KEGEL II TEIL: B	164,54,56,58,60	938523	HALTER KAMERA RUECKF. F. S-G	368
917802	GELENKSTUECK KEGEL III TEIL: B	74,78,80,82,64	942283	HALTER KUNST. PA6+30%GF SCH	318,304,320,306,194
917801	GELENKSTUECK KEGEL IV TEIL: B	72,76,84,86,64	73300356	HALTER LI (02) TEIL:BL 6 X 1	326
925753	GELENKSTUECK KEGEL V TEIL: B	180,182,168,170,172	921597	HALTER MOTORVENTILE TG LI TEI	328,330,332,334
932035	GELENKSTUECK KEGEL V TEIL: B	140,142	921598	HALTER MOTORVENTILE TG RE T	328,330,332,334
925754	GELENKSTUECK KEGEL VI TEIL: B	180,182,168,170,172	937810	HALTER NEIGUNGSSENSOR TEIL:	304,306,310
932036	GELENKSTUECK KEGEL VI TEIL: B	136,138	923805	HALTER NEIGUNGSSENSOR##E BL	304,306
910691	GELENKSTUECK ZYL. I TEIL: BR 1	54,56,58,60,62	922154	HALTER POTIBALKEN BL 10051 3X	302
911228	GELENKSTUECK ZYL. II TEIL: BR 1	54,56,58,60,62	922585	HALTER POTIBALKEN BL 59382 3X	304,312,302
942277	GELENKUMBAU -L- AN PANTERA	126	73300357	HALTER RE (02) TEIL:BL 6 X	326
GC316	Gerade Schottverschr. L15	278	939957	HALTER RUNDUML. KAMERA S-GE	374,370
GC238	Gerade Schottverschr. L18	278	939958	HALTER RUNDUMLEUCHTE SUPE	376
GC211	Gerade Verschr. L8	26,52,226,228,278	921647	HALTER SCHAUMMARK. (02/K5) (S)	346,348,354
GC166	Gerade Zwischenverschr. 8-L	296	920524	HALTER TEIL: KUFE	356
YEOXEVG	Gerader Einschraubstutzen mit Scha	248	929340	HALTER##E BL 10259 3X 52X 140	226,228,222,220
938386	GESTAENGEERWEITERUNG VOR	324	929117	HALTER-ABSTANDSSENSOR TEIL:	304,306,314,316,310
911225	GESTAENGETR.-RAHM. (02) TEIL:	42,44,4	937914	HALTERUNG F. DUESE AUF 24M (M	154
928834	GEWINDEBOLZEN M10 D=20 RD 1	122,124	KB068	Handgriff 25X5 L=CA. 40 PVC schwa	56,58,60,62
GE148	Gewindekappe 1/2Zoll	324	KB016	Handgriff 30X5 L=CA. 90 PVC schwa	16
945705	GEWINDEPLATTE M8 BL 10051 5	320,310	KB038	Handgriff DI= 8 L=CA. 25 PVC rot	282,284
DA467	Gewindestift ISO 4027 8X10 A2-70	122,124	GD148	Handnotverstellung	292,296,294
DA157	Gewindestift ISO 4029 8X 8 45H A2	88,90	929499	HEBEL (02) (SB)	16
DA510	Gewindestift ISO 4766 8X 8 PA	324,54,240	938067	HEBEL (02/K5) BL 10131 2X116X 33	378,380
927258	GLEITBUCHSE (02/K5)##E RD 1027	128,130,132,134,136	915956	HEBEL BL 10051 3X 40X 97 1.4301	282
CH080	Gleitlager D=25/28 L=20	36,38	938886	HECKKAMERA UX VORM. (MB)	370
CH070	Gleitlager D=40/44 L=20	40	GD077	Hubbegrenzungsventil 06-L8	282,284
915550	GLEITPLATTE SCHW. TFL KU	88,90	927267	HUBBRAHMEN (02/K5) ##E (SB)	46,48
929516	GLEITPLATTE FM PUR SHORE 92	144,146,148,150,152	926077	HUBBRAHMEN (02/K5) (SB)	6,8
921398	GLEITPLATTE KUNST. PA6+30%G	336,4	929509	HUBBRAHMEN F.PARALLELOGRAM	118,120
927558	GLEITPLATTE KUNST. PA6+30%G	4	938920	Hubrahmen L	116,118,120
937003	GLEITPROFIL BD 10258 2X 97X 22	144	931290	HUBBRAHMEN S-GE PARALLELOGR	40
931356	GLEITSTUECK GEKUERTZT TEIL: G	36,38	911021	HUELSE RD 669 16X 27,5 1.4104	282,284
910839	GLEITSTUECK KUNST. PA6+30%G	42,44,88,90	934083	HYDRAULIKERGAENZUNG F. HAN	362
945615	GLEITSTUECK M. AUSSPARUNG T	392	GB189	Hydraulikschlauch DN 06 L=1000	326,24,226,228,230
927314	GLEITSTUECK SCHRAEG I##E TEI	180,182,166,164,168	GB265	Hydraulikschlauch DN 06 L = 300	366,226,228,230,284
927315	GLEITSTUECK SCHRAEG II##E TEI	180,182,168,170,172	GB266	Hydraulikschlauch DN 06 L = 400	52,50,114
916130	GRIFF KUNSTST.	180,182,54,56,58	GB182	Hydraulikschlauch DN 06 L = 500	362,226,228,108,110
929791	GRIFF M. SCHAFT KUNST. FM PA6	282,284	GB198	Hydraulikschlauch DN 06 L = 550	362,226,228,204,202
920771	GRIFF M.GEWINDE M8 TEIL: GRIF	284	GB188	Hydraulikschlauch DN 06 L = 800	24,362,226,228,230
943615	GRIFFSET HYD-SCHLAUCH DN06-	252	GB119	Hydraulikschlauch DN 06 L = 850	96,98
945978	GRIFFSET HYD-SCHLAUCH DN10-	252	GB204	Hydraulikschlauch DN 06 L = 1000	100,102
943616	GRIFFSET HYD-SCHLAUCH DN16-	252	GB190	Hydraulikschlauch DN 06 L = 1250	24,366,28,100,102
NL417	Grundausruestung für Kamera	368,370	GB199	Hydraulikschlauch DN 06 L = 1500	226,228,230,98,108
ZF905	Grundkoerper Schaumduese	356	GB269	Hydraulikschlauch DN 06 L = 1650	18
930542	GRUNDPLATTE (02/K5)##A BL 100	122,124	GB185	Hydraulikschlauch DN 06 L = 2000	102,94,92,96,98
921610	GRUNDRAHMEN (02/K5) (SB)	42,44,36,38,6	GB191	Hydraulikschlauch DN 06 L = 2000	326,24,226,228,230
KC057	Gummikabel D=8 L=500 schwarz	88,90	GB186	Hydraulikschlauch DN 06 L = 2500	100,102,94,92,96
929354	HAKEN (02/K5) RD 10278 25X 525	16	GB201	Hydraulikschlauch DN 06 L = 2500	24,226,228,102,110
937002	HAKEN (02)##E TEIL: BL 30X109X	144	GB192	Hydraulikschlauch DN 06 L = 3000	96,98
915593	HALTEBLECH (02/K5) BL 10051 5X	14	GB211	Hydraulikschlauch DN 06 L = 3000	226,228,102,200,198
924199	HALTEPLATTE BL 10259 2X 86X 1	344	GB193	Hydraulikschlauch DN 06 L = 3500	326,100,102,94,92
935553	HALTER (02) BL 10051 8X 50X 329	346,348	GB195	Hydraulikschlauch DN 06 L = 3500	102,110,200,198
934887	HALTER I TEIL: KUFE 942279	154	GB194	Hydraulikschlauch DN 06 L = 4000	100,94,92,110,202
923401	HALTER (02)##E BL 10029 10X 30X	354	GB196	Hydraulikschlauch DN 06 L = 4000	102,98,204,202,200



Nr.	Bezeichnung	Seite	Nr.	Bezeichnung	Seite
GB197	Hydraulikschlauch DN 06 L = 6000	204,202,200,198,196	ZF924	Injektordüse TTI 110-025 aus Kunstst	272,274
GB341	Hydraulikschlauch DN 06 L = 6100	230,224	ZF925	Injektordüse TTI 110-03 aus Kunststoff	272,274
GB216	Hydraulikschlauch DN 06 L = 7000	26,52,28,104,106	ZF926	Injektordüse TTI 110-04 aus Kunststoff	272,274
GB352	Hydraulikschlauch DN 06 L = 10000	104,106,112,214,212	ZF927	Injektordüse TTI 110-05 aus Kunststoff	272,274
GB079	Hydraulikschlauch DN 12 L = 360	52,50	ZF928	Injektordüse TTI 110-06 aus Kunststoff	272,274
GD657	Hydraulikspeicher 0,075L - 250 bar	226,228,230	933613	INNENAUSLE. 3135 LI (02/K3) ##E (S	136,138
GD635	Hydraulikspeicher 0,75L - 250 bar	326	933612	INNENAUSLE. 3135 RE (02/K3) ##E (140,142
GD762	Hydraulikspeicher 0,75L / 210 bar	52,50	933611	INNENAUSLE. 4135 LI (02/K3)##E (S	136,138
934094	Hydraulikzylinder (02) D- 32-20-400-	24,362,56,58,60	933628	INNENAUSLE. 4135 LI (02/K3)##E (S	128,130
930205	Hydraulische Neigungsverst DW Sup	112	933610	INNENAUSLE. 4135 RE (02/K3)##E (140,142
930206	Hydraulische Neigungsverstelg SE S	114	933627	INNENAUSLE. 4135 RE.(02/K3)##E (132,134
929405	Hydraulische Neigungsverstellung D	112	929339	INNENAUSLE. 5135 LI (02/K5)##E (S	136,138
938876	HYD-SCHLAUCH M. SCHUTZSCHL	52,50,10	929264	INNENAUSLE. 5135 RE (02/K5)##E (140,142
938877	HYD-SCHLAUCH M. SCHUTZSCHL	50,10	928514	INNENAUSLEGER 2615 LI. (02/K5) (54,34
938192	HYD-SPEICHER-SATZ IM GESTAE	326	928513	INNENAUSLEGER 2615 RE. (02/K5)	54,34
922819	HYD-ZYL M. ROL-AUFN.150 (02/K3	42,44	NL236	KABELB. UF1 BEL. KABELBAUM BE	382
922820	HYD-ZYL M. ROL-AUFN.150 (02/K3	42,44	NL260	KABELB. UG BEL. KABELBAUM BEL	382
934242	HYD-ZYL (02/K3/80)##E TEIL: ZYL	4,246	NL636	Kabelbaum Arbeitsscheinwerfer UF/U	392
934275	HYD-ZYL (02/K3/80)##E TEIL: ZYL	246	NL606	Kabelbaum Arbeitsscheinwerfer UX	392
932716	HYD-ZYL D 30-16-130-275,5 (02/K3	24,180,182,88,90	NL375	Kabelbaum f. Düsenschialtung	322
932984	HYD-ZYL D- 30-16-220- 370(02/K3/8	76,78,80,82,84	NL413	Kabelbaum Gestaengebeleuchtung P	392
934535	HYD-ZYL D- 30-20- 65- 280 (02/K3/	236,24,18,22	NL279	Kabelbaum UF1 Arbeitsscheinwerfer	372,392
934677	HYD-ZYL D- 30-20- 93- 305 (02/K3/	236,40,46,48,100	NL441	Kabelbaum UX 11200 Arbeitsscheinw	392
934108	HYD-ZYL D- 30-20-220- 350 (02/K3/	116,118,120,204,202	NL299	Kabelbaum UX Arbeitsscheinwerfer L	372,388,392
934102	HYD-ZYL D- 32-20-220- 350 (03/K3/	64,66,68,70,102	NL277	Kabelbaum UX Arbeitsscheinwerfer L	372
938790	HYD-ZYL D- 35-22-220-350 (02/K3/8	76,78,80,82,84	NL278	Kabelbaum UX Arbeitsscheinwerfer S	372,392
948053	HYD-ZYL D- 35-22-400- 530 (02/K3/	56,58,60,62,238	NL317	Kabelbaum UX Beleuchtung	382
934176	HYD-ZYL D- 40-25-440- 600 (02/K3/	242,204,202,200,198	NL404	Kabelbaum UX Beleuchtung	382
945944	HYD-ZYL D- 50-25-765-1010 (02/K3	54,100,102,94,92	NL433	Kabelbaum UX DC S-Gestänge	310
942285	HYD-ZYL D- 50-30-670-1058 KPL.#	226,228,230,204,202	KE229	Kabelbinder 4,5X 200 PA66 natur	28,112
GA116	HYD-ZYL D- 60- 35- 300- 550 OHNE	226,228,230,248,116	KE240	Kabelbinder 4,8X145 PA66 gelb	52,50,10
926365	HYD-ZYL D- 60-30-160- 538 (02/K3/	250	KE228	Kabelbinder 4,8X145 PA66 gruen	26,104,106,214,212
926364	HYD-ZYL D- 60-30-680-1068 (02/K3/	244	KE032	Kabelbinder 4,8X160 schwarz	52,326,392,10
938977	HYD-ZYL D- 70-40-120- 575##E (MB	226,228,230,122,124	KE033	Kabelbinder 7,8X300 schwarz	342,356
934169	HYD-ZYL D-50-25-230-530/585 (02/	28,108,110,112,114	KE322	Kabelbinder loesbar 7,0X180 schwar	368,370
ZF520	Injektordüse AirMix 110-015 aus Kun	272,274	KE322	Kabelbinder loesbar 7,0X180 schwar	,368,370
ZF521	Injektordüse AirMix 110-02 aus Kunst	272,274	ID046	Kapstokappe 800 M14X1,5	40,46,48,288
ZF555	Injektordüse AirMix 110-025 aus Kun	272,274	ID034	Kapstoschraub. 730 R1/4Zoll	328,330,332,334,256
ZF522	Injektordüse AirMix 110-03 aus Kunst	272,274	ID290	Kapstostopfen 205 G1/4	288
ZF523	Injektordüse AirMix 110-04 aus Kunst	272,274	EF097	Kausche 6899B 4 NRST	110
ZF524	Injektordüse AirMix 110-05 aus Kunst	272,274	EF096	Kausche 6899B 6 NRST	284,16
ZF763	Injektordüse AirMix 110-06 aus Kunst	272,274	930941	KEGELZAPFEN D=55 RD 10278 55	40,46,48,116,118
ZF214	Injektordüse ID 120-015 aus Kunstst	272,274	945811	KEGELZAPFEN D=60 (01) RD 10278	40,46,48,116,118
ZF268	Injektordüse ID 120-015 mit Kern aus	272,274	946605	KEIL 4 GRAD KUNST. PA6+30%GF	320
ZF215	Injektordüse ID 120-02 aus Kunststoff	272,274	945983	KENNZEICHNUNGSSCHILDER P/T/	252
ZF269	Injektordüse ID 120-02 mit Kern aus	272,274	945979	KENNZEICHNUNGSSCHILDER ZAH	252
ZF365	Injektordüse ID 120-025 aus Kunstst	272,274	945980	KENNZEICHNUNGSSCHILDER ZAH	252
ZF366	Injektordüse ID 120-025 mit Kern aus	272,274	945981	KENNZEICHNUNGSSCHILDER ZAH	252
ZF216	Injektordüse ID 120-03 aus Kunststoff	272,274	945982	KENNZEICHNUNGSSCHILDER ZAH	252
ZF270	Injektordüse ID 120-03 mit Kern aus	272,274	917292	KLAUE D=30 KUNST. PA /GRIVORY	88,90,14
ZF217	Injektordüse ID 120-04 aus Kunststoff	272,274	927761	KLAUE -L- D=35 TEIL: KLAUE D=30	180,182,156,158,160
ZF271	Injektordüse ID 120-04 mit Kern aus	272,274	926222	KL-BUEGEL ECK 8X 90X105,1 RD 1	24,18,22
ZF525	Injektordüse ID 120-05 aus Kunststoff	272,274	KA071	Kleber	188,232
ZF526	Injektordüse ID 120-06 aus Kunststoff	272,274	KE287	Klemmbuegel rund 8X 50X 70 A2G	356
ZF664	Injektordüse IDK 120-015 aus Kunsts	272,274	KE066	Klemmhalfenpaar 3015 LKP-0-R-12	226,228,230,194,36
ZF665	Injektordüse IDK 120-02 aus Kunstst	272,274	ZF906	Klemmmutter blau	356
ZF1058	Injektordüse IDK 120-025 Multicap a	272,274	921900	KOLBEN RD 35F7 X1040 SKF280	246
ZF667	Injektordüse IDK 120-03 aus Kunstst	272,274	942358	KOLBEN RD 10278 35X 46 11SMn3	238
ZF1060	Injektordüse IDK 120-04 Multicap au	272,274	943463	KOLBEN RD 10278 50 X 40 11SMN	240,244
ZF669	Injektordüse IDK 120-05 aus Kunstst	272,274	930552	KOLBEN RD 10278 55X 40 11SMn3	244
ZF1002	Injektordüse IDKN 120-03 aus Kunst	272,274	931915	KOLBEN RD 10278 75 X24 11SMn3	250
ZF895	Injektordüse IDKN 120-04 aus Kunst	272,274	915692	KOLBEN RD 10278 52X 40 11SMn3	240
ZF724	Injektordüse IDN 120-025 aus Kunsts	272,274	912022	KOLBEN RD 10278 60X 40 11SMN	244,250
ZF851	Injektordüse IDN 120-03 aus Kunstst	272,274	913840	KOLBEN RD 669 29X 22 9SMN28 K	234
ZF557	Injektordüse IS 80-02 aus Kunststoff	272,274	921515	KOLBEN RD OVAKO CROMAX 35f7	246
ZF426	Injektordüse IS 80-025 aus Kunststoff	272,274	934174	KOLBEN##A RD 10278 40 X 35 11S	242



Nr.	Bezeichnung	Seite	Nr.	Bezeichnung	Seite
FC400	Kolbendichtung T 25,0X17,5X3,2	238	938162	LED-Einzeldüsenbeleuchtung 27/15	388
FC345	Kolbendichtung T 30,0X22,5X3,2	236,188,232,234	938163	LED-Einzeldüsenbeleuchtung 28 m	388
FC322	Kolbendichtung T 32,0X21,0X4,2	238,234	938164	LED-Einzeldüsenbeleuchtung 28/15	388
FC399	Kolbendichtung T 35,0X24,0X4,2	238	938165	LED-Einzeldüsenbeleuchtung 30 m	388
FC359	Kolbendichtung T 40,0X29,0X4,2	242	938166	LED-Einzeldüsenbeleuchtung 32 m	388
FC355	Kolbendichtung T 50,0X39,0X4,2	240,244	938167	LED-Einzeldüsenbeleuchtung 33 m	388
FC333	Kolbendichtung T 70,0X59,0X4,2	250	938168	LED-Einzeldüsenbeleuchtung 36 m	388
925378	KOLBENMUTTER 40/M18##E RD 6	242	938169	LED-Einzeldüsenbeleuchtung 39 m	388
925377	KOLBENSCHNEIBE 40/M18##E RD 6	242	938170	LED-Einzeldüsenbeleuchtung 40 m	388
939664	KOLBENSTANGE M28 X 1,5 ##A R	244	943022	LED-KABELKANAL L468 KUNST: FM	392
939666	KOLBENSTANGE M28 X 1,5 RD C	250	NA195	LED-Kette 10-flammig	390
939666	KOLBENSTANGE M28 X 1,5 RD C	250	NA196	LED-Kette 11-flammig	390
913842	KOLBENSTANGE RD 20F7 X315	234	NA188	LED-Kette 3-flammig	390
926379	KOLBENSTANGE RD 30F7 X450	250	NA189	LED-Kette 4-flammig	390
938898	KOLBENSTANGE RD OVAKO CR	238	NA190	LED-Kette 5-flammig	390
937086	KOLBENSTANGE RD 10278 16f7 X	188,232	NA191	LED-Kette 6-flammig	390
934105	KOLBENSTANGE RD OVAKO CRO	234	NA192	LED-Kette 7-flammig	390
934679	KOLBENSTANGE RD OVAKO CRO	236	NA193	LED-Kette 8-flammig	390
931820	KOLBENSTANGE RD OVAKO CRO	234	NA194	LED-Kette 9-flammig	390
948028	KOLBENSTANGE RD OVAKO CRO	240	YER12X201	Leitungsrohr 12x2	248
934168	KOLBENSTANGE##A RD 25F7 X43	240	936398	Leitungstraeger "L" 2595 x 120 x 50 a	186,192,184
932718	KOLBENSTANGE##A RD 10278 16	232	936399	Leitungstraeger "L" 3095 x 120 x 50 a	186,192,184,190
934674	KOLBENSTANGE##A RD OVAKO C	236	936389	Leitungstraeger "L" 3575 x 120 x 50 a	186,192,184,190
934175	KOLBENSTANGE##A RD OVAKO C	242	937083	Leitungstraeger "L" 3595 x 120 x 50 a	186,192,184,190
910657	KOLBENSTANGE##E RD 25F7 X95	240	936494	Leitungstraeger "L" 4095 x 120 x 50 a	186,192,184,190
932983	KOLBENSTANGE##E RD 10278 16	232	935528	Leitungstraeger "L" 4345 x 120 x 50 a	186,192,184,190
926358	KOLBENSTANGE##E RD CROMAX	244	931747	LEITUNGSTRAEGER (E6/C0)##E BL	190
931073	KOLBENSTANGE##E RD OVAKO C	238	936393	LEITUNGSTRAEGER (E6/C0)##E BL	186,192,184,190
934228	KOLBENSTANGE##E RD OVAKO C	244	921258	Leitungstraeger 40 x 60 x 1810 fuer S	358
FC227	Kompaktdichtung A40 70NBR	242	921257	Leitungstraeger 40 x 60 x 2310 fuer S	358
FC141	Kompaktdichtung B30 70NBR	234	922636	Leitungstraeger 40 x 60 x 2560 Schlep	358
ZF359	Kompressor	350,352,346,348,354	921256	Leitungstraeger 40 x 60 x 2810 Schlep	358
912477	KONSOLE II (02/K5) BL 10131 2,99X	52,50,290,298,292	945961	Leitungsträger "S" 1400 x 80 x 46	88,90
934814	KONTERBLECH (02)##E BL 10051	372	945962	Leitungsträger "S" 1900 x 80 x 46	88,90
947147	KOPF RD 10278 36h9 X 70 1.4305	240	945963	Leitungsträger "S" 2400 x 80 x 46	88,90
921722	KOPF RD 669 35X125 9SMN28 K	240	945964	Leitungsträger "S" 2650 x 80 x 46	88,90
914416	KOPFSTUECK (02)##E TEIL: KOPF	232	945965	Leitungsträger "S" 2900 x 80 x 46	88,90
942279	KUFE KUNST. HDPE SCHWARZ	88,90,14	7765110	LEUCHTENHALTER (02) (SB)	6,8
942280	KUFE KUNST. HDPE SCHWARZ	194,168,170,172,174	NA089	Lichtscheibe f. Positionsleuchte NA08	382
916684	KUFE LINKS (MB)	14	NA199	Lichtscheibe f. Positionsleuchte NA19	382
926920	KUFE RECHTS	14	YY00189	Lichtscheibe f. Rueckleuchte links NA	382
929048	KUFENHALTER (02) ##A TEIL: BL 4	194,168,170,172,174	YY00190	Lichtscheibe f. Rueckleuchte rechts N	382
942281	KUFENHALTER SUPER-S I (02/K5)	88,90	DD581	Linsenflanschschraube DIN 7380 12X	304,46,48
942282	KUFENHALTER SUPER-S II (02/K5)	88,90	DD577	Linsenflanschschraube DIN 7380 5X2	392
929512	KUGEL D=36 4LOCH 3/4ZOLL 1.43	360	DD593	Linsenflanschschraube DIN 7380 5X2	392
932398	KUGELHAHN 3/4ZOLL F. NTS (MB)	360	DD564	Linsenflanschschraube DIN 7380 8X2	320
GE147	Kugelhahn 1/2Zoll NYLON	324	DD479	Linsenflanschschraube DIN 7380 8X2	318,320,388,88,90
EL122	Kugelpfanne M10	6,8	DD562	Linsenkopfschr. DIN 7380 10X55 A2-	88,90
1627100	KUGELZAPFEN RD 669 16X 45,5	6,8	GD126	Lueftungsfilter M10X1,0	250
929950	KUNSTSTOFFDUEBEL M6 KUNST.	378,380	ZF661	Luftanschluss	350,352,346,348,354
AP100	Kunststoffrohr 20X 1,9 / Meterware	6,8	GC109	L-Verschr. L15	52,50
ZF165	Kupplungs-STK	328,330,332,334,342	GC098	L-Verschr. L18	280
911312	LAGER (02/K3) TEIL: LAGER KPL.	40,46,48	MM238	MA Nachrüstung Gelenk Super L Pant	126
934091	LAGER KAT 3 (02)	116,118,120	MG1149	MA Rand- / Enddüsen-schaltung US/U	328,330
927269	LAGER KAT 3 (02)##E	116,118,120	GD346	Magnet	298,286
932390	LAGERHAELFTE (02) BL 10051 6X	210,118,120	GD147	Magnet 12V	292,296,294
910735	LAGERKOERPER KUNST. PA6+30	40,46,48,116,118	NZ042	Magnet rund o. Schraube	36,38
917323	LASCHE (02) (SB)	88,90,14	938321	MANUELLE GRENZDUESENSCHAL	254
934496	LASCHE BL 10051 10X 86X 58 S3	118,120	929401	Manuelle Klappung für Q-plus ohne N	16
936548	LASCHE BL 10051 10X220X 510 S3	40,46,48	EF100	MAURERSCHNUR ROT	368,370
NA161	LED- Leiste 1150MM 3-flammig links	388	ZF098	Membran 0,75+0,1-0,05	256,258
NA162	LED- Leiste 1150MM 3-flammig recht	388	924200	MEMBRAN 3X D=87 75FKM	344
NA160	LED- Leiste 1550MM 4-flammig	388	ZF472	Membran EPDM	324,262,260,258
NA163	LED- Leiste 1650MM 4-flammig links	388	ZF963	Membran EPDM	266,264
NA164	LED- Leiste 1650MM 4-flammig recht	388	GC311	MESSVERSCHR. GMA3/18-L-OMD-(280
NA165	LED- Leiste 2150MM 5-flammig links	388	932103	MITTELAUSLEGER 1935 C I (02/K5)	84,86,34



Nr.	Bezeichnung	Seite	Nr.	Bezeichnung	Seite
932106	MITTELAUSLEGER 2435 C II (02/K5	74,78,34	FC050	O-Ring 12,00X2,00	328,330,332,334,342
928521	MITTELAUSLEGER 2500 B LI. (02/K	64,66,34	FC090	O-Ring 12,00X2,50	328,330,332,334
928520	MITTELAUSLEGER 2500 B RE. (02/	68,70,34	FC081	O-Ring 13,00X1,50	324,328,330,332,334
932102	MITTELAUSLEGER 2685 C I (02/K5)	72,84,86,34	FC006	O-Ring 16,00X2,00	266,260,258,292,296
932101	MITTELAUSLEGER 2685 C II (02/K5	74,78,80,82,34	FC392	O-Ring 17,00X2,50	322
928359	MITTELAUSLEGER 2750 A LI. (02/K	56,58,34	FC383	O-Ring 17,17X1,78	292,296,294
928360	MITTELAUSLEGER 2750 A RE. (02/	60,62,34	FC108	O-Ring 18,00X2,00	324,386,276,266,260
927418	MITTELAUSLEGER A 3500 LI (02/K	146,148	FC061	O-Ring 20,00X2,00	240
927417	MITTELAUSLEGER A 3500 RE. (02/	150,152	FC112	O-Ring 20,00X2,50	328,330,332,334,344
926707	MITTELAUSLEGER A 4500 LI (02/K	146,148	FC140	O-Ring 20,29X2,62	344
926669	MITTELAUSLEGER A 4500 RE (02/	150,152	FC111	O-Ring 25,00X4,00	360
928461	MITTELAUSLEGER A/B 3935 LI (02	180,182,172,174	FC109	O-Ring 26,00X3,00	336,344
928460	MITTELAUSLEGER A/B 3935 RE (0	180,182,172,174	FC122	O-Ring 26,64X2,62	336,344
929344	MITTELAUSLEGER A5500 LI (02/K	146,148	FC258	O-Ring 27,00X2,00	236,188,232,234
929521	MITTELAUSLEGER A5500 RE (02/	150,152	FC320	O-Ring 29,00X2,00	238,234
938201	MITTELAUSLEGER AB 4685 LI (02)	168,170	FC102	O-Ring 30,00X3,00	344
938200	MITTELAUSLEGER AB 4685 RE (02	168,170	FC461	O-Ring 32,00X2,00	238
929518	MITTELAUSLEGER AB4685 LI (02)#	176,178	0224600	O-RING 32,00X4,00 80FKM	344
929517	MITTELAUSLEGER AB4685 RE (02	176,178	FC012	O-Ring 35,00X2,50	344
927420	MITTELAUSLEGER B 3435 LI (02)#	156,158	FC110	O-Ring 35,00X4,00	386
938199	MITTELAUSLEGER B 3435 LI (02)#	164	FC063	O-Ring 36,00X2,00	242
927419	MITTELAUSLEGER B 3435 RE (02)	160,162	FC125	O-Ring 36,00X3,00	386
938198	MITTELAUSLEGER B 3435 RE (02)	166	FC357	O-Ring 37,00X2,00	242
938196	MITTELAUSLEGER B 4435 LI (02/K	164	FC150	O-Ring 39,30X2,60	328,330,332,334
926666	MITTELAUSLEGER B 4435 LI. (02/	156,158	FC332	O-Ring 40,00X2,00	250
938194	MITTELAUSLEGER B 4435 RE (02/	166	FC057	O-Ring 40,00X4,00	344
926661	MITTELAUSLEGER B 4435 RE. (02	160,162	FC065	O-Ring 46,00X2,00	240,244
925985	MITTELTEIL 12M (02/K5) (SB)	6,8	FC066	O-Ring 46,00X3,00	246
925918	MITTELTEIL 15M (02/K5) (SB)	6,8	FC248	O-RING 47,00X2,00 FKM 80##A	240,244
930864	MITTELTEIL 18M (02/K5) (SB)	6,8	FC163	O-Ring 50,39X3,53	336
NK017	Monitor für Rückfahrkamera	368,370	FC152	O-Ring 56,00X2,00	244,250
914456	MONT.ANLEIT. HAEHNE-GESTAEN	326	FC192	O-Ring 64,77X2,62	250
942967	MONTAGESATZ ZUGSTANGE AL	184	FC341	O-Ring 66,34X2,62	250
942968	MONTAGESATZ ZUGSTANGE AL	184	FC001	O-RING 14 X 2,5	324,328,330,332,334
942969	MONTAGESATZ ZUGSTANGE AL	186,184	FC168	O-RING 20 X 3	328,330,332,334
ZF486	Motorventil	328,330,332,334	926235	PENDELRAHMEN (02/K5) ##E (SB)	40,46,48
938400	MOTORVENTIL VORM. (MB)	322	930020	PENDELRAHMEN L BIS 28m (02/K5	116
ZF446	Motorventil (Teilbreiten)	328,330,332,334	930030	PENDELRAHMEN L BIS 40m (02/K5	118,120
931759	MUTTER (02)##E RD 10278 55X	122,124	NA088	Positionsleuchte Hella mit Lichtscheib	382
917294	MUTTER 6KT 10278 41X 22 11SM	88,90	NA198	Positionsleuchte Jokon mit Lichtschei	382
926356	MUTTER MIT ANSATZ M27 SW36#	226,228,230,214,212	922153	POTENZIOMETER	28,108,110,112,302
938919	MUTTER MIT ANSATZ M28 X 1,5 S	214,212,218,216,244	922589	POTENZIOMETER (MB)	302
934665	MUTTER RD 10278 50 X 55 1.430	54,240	929838	POTENZIOMETER (MB) F. DISTANC	304,312,310
917999	MUTTER RD 10278 60X 50 1.430	54,240	NH022	Potenzimeter ELO +/-60Proz. m. AM	304,312,302
918001	MUTTER##E RD 10278 20X 25 1	76,78,80,82,84	928691	POTENZIOMETER##E (MB)	226,228,230,218,216
927111	NEIGUNGSLAGER (02) (SB)	118,120	930678	PROFIKLAPPUNG I FUER SUPER-S-	108
NH091	Neigungssensor 1m m. AMP-Stecker	304,306,310	930213	Profiklappung I für UX mit Super-S-Ge	108
930222	Neigungsverstellung mit Schalteinhei	114	928147	Profi-Klappung I zum Super-L-Gestän	218,216
931801	Neigungsverstellung ohne Anzeige z	112	927961	Profi-Klappung I zum Super-S-Gestän	108
929788	Neigungsverstellung Standard für UF	112	930679	PROFIKLAPPUNG II FUER SUPER-S	110
930221	Neigungsverstellung Standard für UX	112	930214	Profiklappung II für UX mit Super-S-G	110
NML	NICHT MEHR LIEFERBAR	242,322,188,166,164	928148	Profi-Klappung II zum Super-L-Gestän	226,228,230,222,220
FC169	Nutring 16X24X5,8	188,232	927962	Profi-Klappung II zum Super-S-Gestä	110
FC351	Nutring 20X28X5,8	236,238,234	HF006	PUFFER 30X20 AUSF.A	14
FC036	Nutring 20X28X6	238,234	HF020	Puffer D=30X 8 Ausfuehrung D M8X1	6,8,14
FC398	Nutring 22X30X5,8	238	HF023	Puffer D=50X45 Ausfuehrung A M10X	56,58,60,62,72
FC354	Nutring 25X33X5,8	242,240	HF027	Puffer D=75X50 Ausfuehrung C M12X	210,118,120
FC027	Nutring 25X33X6	242,240	HF051	Puffer D=75X89 Ausfuehrung F IG M1	40,46,48,116,118
FC360	Nutring 30X38X5,8	244	HF042	Puffer D=75X89 Ausfuehrung F M12X	40,46,48,116,118
FC043	Nutring 30X38X6	244,250	927946	Q-plus-Gestänge 12/12,5 m ohne Spri	2
FC099	Nutring 35X43X6	246	927937	Q-plus-Spritzgestänge 12 m/12,5 m	2
FC071	Nutring 40X48X6	250	927938	Q-plus-Spritzgestänge 15 m	2
FC361	Nutring 40X50X7	250	930862	Q-plus-Spritzgestänge 18 m	2
FC393	O-Ring 3,00X2,00	322	927566	QUERACHSE (01) TEIL: RD 20X 20 180,182,188,166,164	344
FC200	O-Ring 7,00X1,50	326,298,300,286	923835	REDUZIERBUCHSE RD KUNST. 23,	344
FC198	O-Ring 7,30X2,40	262,260	934666	REDUZIERUNG VORM. (MB)	326



Nr.	Bezeichnung	Seite	Nr.	Bezeichnung	Seite
967584	REINIGUNGSSCHEIBE D=228 FM P	128,130,132,134,136	DF410	Scheibe DIN 34815 5,3X10X1 PA66	382
935297	REP.-SATZ WARNFOLIE (MB)	394,378,380,382	DF344	Scheibe DIN 34815 6,4X12X1,6 PA6	340
NF081	Reparaturatz kpl. 3 pol. AMP u. Kup	304,306,382,310	DF278	Scheibe DIN 34815 10,5X20X2 PA66	378,380,382
NF082	Reparaturatz kpl. 4 pol. AMP u. Kup	304,306,382,314,316	DF096	Scheibe DIN 34815 21X37X3 PA66 N	54,56,58,60,62
922013	RING RO 2391 40X4,5X 10 ST35	88,90,14	DF080	Scheibe DIN 7349 17X40X6 St A2G	128,130,132,134,136
942999	ROHR 156 LANG##A RO 1795 22X	304,306	DF193	Scheibe ISO 7089 4,3X 9X0,8 A2	304,36,38,312,302
936549	ROHR M.STECKTUELLE AS24 KUN	324,276	DF007	Scheibe ISO 7090 5,3X10X1 A2	368,370
916979	ROHR M.STECKTUELLE MIT 77151	324,276	DF011	Scheibe ISO 7090 6,4X12X1,6 A2	362,386,322,54,384
923796	ROHR RO KUNST 21,2X14,8X 950	324	DF021	Scheibe ISO 7090 8,4X16X1,6 A2	328,330,332,334,366
913836	ROHR RO KUNST 25X2,3X960 PE	110	DF033	Scheibe ISO 7090 10,5X20X2 A2	350,352,346,348,40
GE155	Rohr T-Stueck IG=1 1/4Zoll	344	DF032	Scheibe ISO 7090 10,5X20X2 St A2G	154
934884	ROHR U-BOGEN (MB) 1.4571	366	DF045	Scheibe ISO 7090 13X24X2,5 A2	350,352,346,348,40
936603	ROHR U-BOGEN (MB) 1.4571	366,188	DF078	Scheibe ISO 7090 17X30X3 A2	346,348,354,42,44
935148	ROHRBUEGEL (02) TEIL:4KT-RO 4	4	DF192	Scheibe ISO 7090 25X44X4 A2	36,38,116,118,120
935148	ROHRBUEGEL (02) TEIL:4KT-RO 4	4	DF186	Scheibe ISO 7091 26X44X4 St A2G	128,130,132,134,136
GE187	Rohrnippel 1 1/4Zoll H=24/24	344	DF013	Scheibe ISO 7093-1 6,4X18X1,6 A2	386,226,228,230,194
921857	ROHRNIPPEL 1"1/4 GEK." TEIL: NIP	344	DF176	Scheibe ISO 7093-1 8,4X24X2 A2	324,326,346,348,318
913837	ROHRSCHELLE 20X80X103 PE SC	110	DF185	Scheibe ISO 7093-1 10,5X30X2,5 A2	350,352,386,354,180
KE077	Rohrschelle 3016-1 A1 25/20 W4	6,8	DF036	Scheibe ISO 7093-1 10,5X30X2,5 St	6,8
934885	ROHRVERBINDUNG 269MM (MB)	366	DF177	Scheibe ISO 7093-1 13X37X3 A2	210,42,44,28,116
934886	ROHRVERBINDUNG 321MM (MB)	366	DF056	Scheibe ISO 7093-1 13X37X3 St A2	180,182,156,158,160
929356	ROLLE (02) RD 10278 50 X 20 C	16	DF429	Scheibe m. Dicht. 6,8X22X3 EDPM	382
1680100	ROLLE 25X8 KUNST. POM SCHWA	128,130,132,134,136	DF292	Scheibe m. Dicht. 8,4X22X3 EDPM	378,380
922986	ROLLE D=40X18 KUNST. PA6+30%	282,284	NA131	Scheinwerfer 0,5m mit AMP- Stecker	372
916564	ROLLENAUFNAHME	356	933975	SCHELLE D40 KUNST. HDPE SCH	366
921516	ROLLENAUFNAHME (02/K5) (SB)	42,44,4	942894	SCHELLE D42 KUNST. HDPE SCH	366
929751	ROLLENFUEHRUNG (02) BL 10051	16	933976	SCHELLE D50 KUNST. HDPE SCH	366
NH095	Rückfahrkamera	368,370	933977	SCHELLE D60 KUNST. HDPE SCH	366
NA180	Rückleuchte links m. Kennzeichenbe	382	938628	SCHELLE D=90 (02/K5) (SB)	380
NA181	Rückleuchte rechts	382	938627	SCHELLE D70 (02/K5) (SB)	378,380
935136	RUECKSCHLAGVENTIL (MB)	328,330,332,334,342	929956	SCHELLE##E BL 10051 8X 80X 141	116
934878	RUECKSCHLAGVENTIL ENTSPER	50,4,18,10	936447	SCHELLENUNTERTEIL D = 18 KUN	180,182,166,164,168
ND003	Rueckstrahler D=60 gelb	54,384	936448	SCHELLENUNTERTEIL D = 22 KUN	180,182,166,164,168
ND019	Rueckstrahler D=60 gelb klebend	382	936449	SCHELLENUNTERTEIL D = 30##E K	180,182,166,164,168
934086	RUND-KUGELHAHN RK DN 6 M. P	326	942897	SCHELLENUNTERTEIL D = 32 KUN	128,130,132,134,136
922344	RUND-KUGELHAHN RK DN 6 M14	52,50,10	911516	SCHENKELFEDER LI. D=3,2 1.4310	282,284
NA071	Rundumkennleuchtenhalter	374,376	911515	SCHENKELFEDER RE. D=3,2 1.4310	282,284
938874	RUNDUMLEUCHTE VORM. (MB)	376	7720100	SCHIEBER KUNST. PA6+30%GF SC	256,258
EF041	Schaekel 82101A 0,4 A2G	42,44	DH121	Schlagringbolzen D=8 L=23 St A2G	14
929909	SCHALTVENTIL ABWINKELN LI. (M	284,110	GE114	Schl-anschl. 45Grad D=30 f.Mu 1 1/4	344
929908	SCHALTVENTIL ABWINKELN RE. (284,110	GE150	Schl-anschl. 90Grad D= 8 AG=R1/4Z	324
915955	SCHALTVENTIL ANWI.LI. (MB)	282,110	GE156	Schl-anschl. 90Grad D=15 f.Mu 1Zoll	328,330,332,334,344
915954	SCHALTVENTIL ANWI.RE. (MB)	282,110	GE048	Schl-anschl. 90Grad D=32 f.Mu 1 1/4	344
926105	SCHALTVENTIL AUSKL. (MB)	24,284,12,18,22	GE149	Schl-anschl. gerade D= 8 AG=R1/2Zo	324
911413	SCHALTVENTIL AUSKL.LI. KPL.	56,58,80,82,64	GE326	Schl-anschl. gerade D= 8 AG=R1/4Zo	328,330,332,334
911412	SCHALTVENTIL AUSKL.RE. KPL.	60,62,84,86,68	GE420	Schl-anschl. gerade D=10 AG=1/2Zoll	324
928267	SCHALTVENTIL EINKL. LI. KPL. FU	282,102	GE367	Schl-anschl. gerade D=10 AG=1/4Zoll	324
928268	SCHALTVENTIL EINKL. RE. KPL. F	282,102	GE091	Schl-anschl. gerade D=16 AG=3/4Zoll	360,336
911411	SCHALTVENTIL EINKL.LI. KPL.	54,56,58,64,66	GE355	Schl-anschl. gerade D=20 AG=1Zoll	344
911410	SCHALTVENTIL EINKL.RE. (MB)	54,60,62,68,70	GE112	Schl-anschl. gerade D=30 AG=1 1/4Z	344
932396	SCHALTVENTIL EINKLAPPEN (MB)	24,284,18,22	GE066	Schl-anschl. gerade D=30 AG=1Zoll	344
926702	SCHALTVENTIL LINKS	284	AP225	Schlauch 1/2Zoll Tricoflex gelb	360,358
926703	SCHALTVENTIL RECHTS	284	AP594	Schlauch 8X3,5	328,330,332,334
ZF361	Schaumduese	350,352,346,348,354	AP604	Schlauch 10X3,5 EPDM m. Gewebe 2	324
937007	SCHAUMDUJESSENHALTER PE 500	356	AP078	Schlauch 15X3,7 PVC m. Gewebe 20/328,330,332,334,386	
920530	Schaummarkierung Q-Plus für AMAS	354	AP521	Schlauch 15X5,0 EPDM m. Gewebe 2328,330,332,334,342	
929252	Schaummarkierung Q-plus für AMAT	354	AP121	Schlauch 19X4 schwarz 8/24bar	360
932047	Schaummarkierung super-L für AMA	350,352	AP524	Schlauch 30X6	344
73301731	Schaummarkierung Super-L für AMA	350,352	AP609	Schlauch 6X3,7 EPDM m. Gewebe 20328,330,332,334,342	
915737	Schaummarkierung Super-S für AMA	354	914104	SCHLAUCHANSCHL. 1/4" KUNST. P	328,330,332,334,342
933634	Schaummarkierung Super-S für AMA	346,348	929438	SCHLAUCHANSCHL. D = 14 AG 1/4	360,358
926817	Schaummarkierung Super-S für AMA	354	ZF812	Schlauchaufrollerautomatik AR 100	386
933635	Schaummarkierung Super-S für AMA	346,348	7784100	SCHLAUCHDURCHFUEHRUNG 30X	12
73302063	SCHAUMMARKIERUNGSHALTER (350,352	911367	SCHLAUCHDURCHFUEHRUNG TEI	180,182,166,164,168
ZF590	Scheibe	344	929846	SCHLAUCHHALTER KUNST. PA6 S180,182,166,164,168	
911023	SCHEIBE 12,5X 40X15 RD KUNST.	350,352,354,394,56	936383	SCHLAUCHHALTER M.SCHELLE KU180,182,166,164,168	



Nr.	Bezeichnung	Seite	Nr.	Bezeichnung	Seite
KE298	Schlauchschelle DIN 3017A 30- 45/	344	DE154	Sechskantmutter DIN 439-2 M20X1,5	166,164,72,74,76
KE149	Schlauchschelle DIN 3017C1-1 70/2	122,124	DE072	Sechskantmutter DIN 439-2 M24 04	240
ZF631	Schlauchverbinder	350,352,346,348,354	DE200	Sechskantmutter DIN 439-2 M24X1,5	40,46,48,168,170
ZF632	Schlauchverbinder	350,352,346,348,354	DE074	Sechskantmutter DIN 439-2 M33X1,5	52,326,50
929495	SCHLAUCHVERBINDER GERADE	188	DE135	Sechskantmutter ISO 4032 M 5 A4-7	56,58,60,62,80
GE131	Schlauchverbinder gerade D= 4	350,352,346,348,354	DE026	Sechskantmutter ISO 4032 M 6 A4-7	340,262,194,260,302
910543	SCHLEPPGEWICHT 100G RD 1027	360,358	DE030	Sechskantmutter ISO 4032 M 8 A4-7	52,328,330,332,334
917533	SCHLEPPGEWICHT 180G RD 1027	360,358	DE032	Sechskantmutter ISO 4032 M10 8 A2	6,8
929484	SCHLEPPSCHLAUCH (MB)	360,358	DE036	Sechskantmutter ISO 4032 M10 A4-7	40,46,48,36,38
933347	Schleppschlauchsatz (je m Arbeitsbr	360	DE038	Sechskantmutter ISO 4032 M12 8 A2	40,46,48,166,164
943029	Schleppschlauchsatz (je m Arbeitsbr	360	DE041	Sechskantmutter ISO 4032 M12 A4-7	350,352,346,348,40
KE007	SCHL-SHEL 3017A 32- 50/12 W4	16	DE045	Sechskantmutter ISO 4032 M16 8 A2	84,86,128,130,132
GC105	Schneidring L12	248	DE046	Sechskantmutter ISO 4032 M16 A4-7	350,352,346,348,40
FF033	Schraubendichtring f.R1/4 PA	328,330,332,334	DE050	Sechskantmutter ISO 4032 M20 8 A2	118,120
911370	SCHUTZBLECH (02/K5) BL 10131 2	40,46,48	DE052	Sechskantmutter ISO 4032 M20 A4-7	350,352,16
1068100	SCHUTZKAPPE BL 59382 2X D= 6	210,118,120	937543	Sechskantmutter M16	72,74,76,78,80
921240	SCHUTZROHR (E6/C0) RO 754-7 2	320	DB178	SECHSKANTSCHRAUBE 10X65	378,380
928698	SCHUTZROHR (E6/C0) RO 754-7 2	318	DC087	SECHSKANTSCHRAUBE 12X20	180,182,156,158,160
928696	SCHUTZROHR (E6/C0) RO 754-7 2	318,320	DC093	SECHSKANTSCHRAUBE 12X30	116,118,120
927413	SCHUTZROHR (E6/C0) RO 754-7 2	318	DC097	SECHSKANTSCHRAUBE 12X40	180,182,166,164,168
929389	SCHUTZROHR (E6/C0) RO 754-7 2	318	DC128	SECHSKANTSCHRAUBE 16X50	40,46,48,116,118
931889	SCHUTZROHR (E6/C0) RO 754-7 2	318	DC140	SECHSKANTSCHRAUBE 20X50	116,118,120
931900	SCHUTZROHR (E6/C0) RO 754-7 2	318	DC221	Sechskantschraube DIN 933 10X150	16
916560	SCHUTZROHR 1900 LG.	320	DC268	Sechskantschraube DIN 933 10X190	358
916561	SCHUTZROHR 2650 LG.	320	DB001	Sechskantschraube ISO 4014 6X 30	324,318,304,320,306
GB549	Schutzschlauch DI=27 L=500	52,326,10	DB218	Sechskantschraube ISO 4014 6X 40	344,356,88,90
ZF353	Schwamm	356	DB152	Sechskantschraube ISO 4014 6X 50	362,206
ZF904	Schwamm	356	DB200	Sechskantschraube ISO 4014 6X 60	344
929957	SCHWENKARM L BIS 28M (02) (116	DB217	Sechskantschraube ISO 4014 6X 70	344
929915	SCHWENKARM L (02/K5)##E (SB)	118,120	DB240	Sechskantschraube ISO 4014 6X 90	362,206
921524	SCHWENKARM (02)	6,8	DB209	Sechskantschraube ISO 4014 8X 45	156,158,160,162
932389	SCHWENKARM (02) (SB)	40,46,48	DB494	Sechskantschraube ISO 4014 8X 50	188,166,164,168,170
938780	SCHWENKARM MITTE V KPL. (02/	74,78,80,82,64	DB025	Sechskantschraube ISO 4014 8X 60	326,372
938975	SCHWENKARM MITTE V. VORM. (78,80,82,64,66	DB195	Sechskantschraube ISO 4014 8X 80	336,226,228,186,192
938785	SCHWENKARM MITTE VI KPL. (02/	72,76,84,86,68	DB206	Sechskantschraube ISO 4014 8X 90	328,330,332,334,336
938976	SCHWENKARM MITTE VI. VORM.	76,84,86,68,70	DB439	Sechskantschraube ISO 4014 8X110	186,192,380,184
938973	SCHWENKARM IN. LINKS VORM. (56,58,128,130,150	DB230	Sechskantschraube ISO 4014 8X150	186,192,184
945914	SCHWENKARM IN. LINKS VORM. B	72	DB518	Sechskantschraube ISO 4014 8X180	186,192,184
938974	SCHWENKARM IN. RECHTS VORM	60,62,132,134,146	DB519	Sechskantschraube ISO 4014 8X200	186,192,184
945915	SCHWENKARM IN. RECHTS VORM	74	DB520	Sechskantschraube ISO 4014 8X220	186,192,184
911381	SCHWENKARM INNEN LINKS (02/	56,58,72,128,130	DB160	Sechskantschraube ISO 4014 10X 45	40,46,48,194,168
938775	SCHWENKARM INNEN LINKS KPL.	56,58,128,130,150	DB154	Sechskantschraube ISO 4014 10X 50	54,56,58,60,62
911378	SCHWENKARM INNEN RECHTS (0	60,62,74,132,134	DB198	Sechskantschraube ISO 4014 10X 70	358
938777	SCHWENKARM INNEN RECHTS K	60,62,132,134,146	DB141	Sechskantschraube ISO 4014 10X 75	40,46,48
942983	Schwenkarm L Links Kpl.	136,138	DB047	Sechskantschraube ISO 4014 10X 80	378,380
942984	Schwenkarm L Rechts Kpl.	140,142	DB216	Sechskantschraube ISO 4014 10X140	350,352,386,354
938908	Schwenkarm L bis 40M	118,120	DB516	Sechskantschraube ISO 4014 10X200	350,352,346,348,354
918496	SCHWENKARM MITTE I (02/K5) ##	76,84,86	DB129	Sechskantschraube ISO 4014 12X 65	346,348,354,36,38
918495	SCHWENKARM MITTE II (02/K5) ##	78,80,82	DB071	Sechskantschraube ISO 4014 12X 70	118,120
932050	SCHWENKARM MITTE III LI. (02/K5)	64,66	DB161	Sechskantschraube ISO 4014 12X 80	144
932049	SCHWENKARM MITTE IV. RE. (02/	68,70	DB076	Sechskantschraube ISO 4014 12X 90	116,118,120
ZF471	Schwenkstueck	262,260	DB268	Sechskantschraube ISO 4014 12X 90	354,144
GC207	Schwenkverschr. 12-LG3/8	248	DB248	Sechskantschraube ISO 4014 12X120	144
930071	SCHWINGUNGSZAUG. -L-VOR.(02	116	DB262	Sechskantschraube ISO 4014 16X 75	346,348,354,42,44
930080	SCHWINGUNGSZAUG. -L-VOR.(02	118,120	DB192	Sechskantschraube ISO 4014 16X130	128,130,132,134,136
930032	SCHWINGUNGSZAUGGLEICH -L ##	122,124	DC183	Sechskantschraube ISO 4017 5X 12	304,306
930077	SCHWINGUNGSZAUGGLEICH -L##E	122,124	DC253	Sechskantschraube ISO 4017 5X 20	368,370
932401	SCHWINGUNGSZAUGGLEICH -L##E	122,124	DC159	Sechskantschraube ISO 4017 5X 35	56,58,60,62,80
931285	SCHWINGUNGSZAUGGLEICH S (MB	36,38	DC212	Sechskantschraube ISO 4017 5X 45	56,58,60,62,282
922644	SCHWINGUNGSZAUGGLEICH S15/1	42,44	DC013	Sechskantschraube ISO 4017 6X 12	304,226,228,312,302
928029	SCHWINGUNGSZAUGGLEICH S15/1	42,44	DC016	Sechskantschraube ISO 4017 6X 16	304,386,322,28,154
922645	SCHWINGUNGSZAUGGLEICH S20/2	42,44	DC019	Sechskantschraube ISO 4017 6X 20	194,190
928030	SCHWINGUNGSZAUGGLEICH S20/2	42,44	DC178	Sechskantschraube ISO 4017 6X 30	194,302,190
930225	SCHWINGUNGSZAUGGLEICH S27/2	42,44	DC165	Sechskantschraube ISO 4017 6X 40	226,228,194,248,190
929370	SCHWINGUNGSZAUGGLEICH S27/2	42,44	DC275	Sechskantschraube ISO 4017 8X 12	350,352,346,348,354
927273	SCHWINGUNGSZAUGGLEICH VOR	46,48,42,44	DC030	Sechskantschraube ISO 4017 8X 20	54



Nr.	Bezeichnung	Seite	Nr.	Bezeichnung	Seite
DC043	Sechskantschraube ISO 4017 8X 40	394,356,154,284	DL377	Sicherungsscheibe DIN 6799 10 1.41	266,264
DC046	Sechskantschraube ISO 4017 8X 45	154,128,130,132,134	ZF195	SICHERUNGSSTECKER 2,5X20	324,328,330,332,334
DC203	Sechskantschraube ISO 4017 8X 50	372,356,80,82,84	ZF196	SICHERUNGSSTECKER 2,5X24	324,386,276,266,260
DC048	Sechskantschraube ISO 4017 8X 55	56,58,28,60,62	ZF902	Sieb gr.	356
DC201	Sechskantschraube ISO 4017 8X 60	366	ZF903	Sieb kl.	356
DC233	Sechskantschraube ISO 4017 8X 65	386	929921	SITZVENTIL 3/2 WEGE (02/K3/80)	114
DC216	Sechskantschraube ISO 4017 8X 70	366,88,90,284	GD146	Sitzventil 2/2 Wege	292,296,294
DC259	Sechskantschraube ISO 4017 8X 80	366	926985	SPANNPLATTE (02)##E BL 10051 5180,182,156,158,160	
DC343	Sechskantschraube ISO 4017 8X10	180,182,186,192,184	942257	SPANNPLATTE (02/K5) BL 10051 6 188,166,164,168,170	
DC245	Sechskantschraube ISO 4017 8X13	186,192,184	928771	SPANNSCHLOSS (02/K5)##E TEIL:	122,124
DC058	Sechskantschraube ISO 4017 10X 1	36,38	920043	SPANNSCHRAUBE RD 669 6X215	326
DC064	Sechskantschraube ISO 4017 10X 2	186,192,36,38,382	920044	SPANNSCHRAUBE RD 669 6X305	326
DC067	Sechskantschraube ISO 4017 10X 3	350,352	920045	SPANNSCHRAUBE RD 669 6X485	326
DC072	Sechskantschraube ISO 4017 10X 4	186,192,356,184	DI050	Spannstift ISO 8752 6X 40 1.4310	88,90,14
DC077	Sechskantschraube ISO 4017 10X 5	154	DI078	Spannstift ISO 8752 10X 40 1.4310	180,182,36,38,88
DC237	Sechskantschraube ISO 4017 10X 6	14	DI081	Spannstift ISO 8752 10X 50 1.4310	180,182,188,166,164
DC196	Sechskantschraube ISO 4017 10X11	46,48,358	DI186	Spannstift ISO 8752 12X 70 St	144
DC088	Sechskantschraube ISO 4017 12X 2	40,386,46,48	DI225	Spannstift ISO 8752 12X 80 St	188,166,164,168,170
DC152	Sechskantschraube ISO 4017 12X 3	118,120	DI216	Spannstift ISO 8752 16X130 St	14
DC166	Sechskantschraube ISO 4017 12X 3	350,352,210,42,44	DI196	Spannstift ISO 8752 16X160 St	88,90
DC103	Sechskantschraube ISO 4017 12X 5	116,118,120	DD534	Spanplattenschraube 5,0X30 A2-Z	180,182,166,164,168
DC217	Sechskantschraube ISO 4017 12X 5	122,124	DD172	Spanplattenschraube 6,0X80 A2-Z	110
DC147	Sechskantschraube ISO 4017 12X 5	40,46,48,6,8	930855	SPERRBLOCK (02/K3/80)##A STEU	362,366,206
DC232	Sechskantschraube ISO 4017 12X10	304,46,48,116,118	933984	SPERRBLOCK I F. D-30-16-130-27	364,366,210,208
DC269	Sechskantschraube ISO 4017 16X 2	144,122,124	936604	SPERRBLOCK I F. D-30-16-220-37	364,366,210
DC122	Sechskantschraube ISO 4017 16X 3	144	933986	SPERRBLOCK I F. D-32-20-400-53	364,366,210,208
DC124	Sechskantschraube ISO 4017 16X 4	118,120,12	933991	SPERRBLOCK I F. D-40-25-440-60	364,366,210,208
DC209	Sechskantschraube ISO 4017 16X 4	42,44,36,38,6	933985	SPERRBLOCK II F. D-30-16-130-2	364,366,210,208
DC130	Sechskantschraube ISO 4017 16X 6	128,130,132,134,136	936605	SPERRBLOCK II F. D-30-16-220-3	364,366,210
DC131	Sechskantschraube ISO 4017 16X 7	80,82,84,86,64	933988	SPERRBLOCK II F. D-32-20-400-5	364,366,210,208
DC168	Sechskantschraube ISO 4017 20X 4	118,120	933992	SPERRBLOCK II F. D-40-25-440-6	364,366,210,208
DC261	Sechskantschraube ISO 4017 20X 7	350,352	912425	SPERRBLOCK (02) (MB)	226,228,28,284,290
DC028	Sechskantschraube ISO 4017 8X16	54,356,240	934077	SPERRBLOCK F. D-50-30-680-1065	364,366,210,208
73302061	SEITENKONSOLE LI. (02) TEIL: BL	350,352	929180	SPERRBLOCK TRANSPORTS L-GE	284
73302062	SEITENKONSOLE RE. (02) TEIL: B	350,352	917698	SPRENG-RING 50X4 FST (AEHNL.7	240,244
GC583	Selbstreinigende Düse M6x 6	238	DL156	Sprengring DIN 7993A 30 FSt	246
931740	SENSOR HOEHENMESSER VORM	108,110	DL200	Sprengring DIN 7993A 35 FSt	246
NH073	Sensor induktiv 1,1m AMP-Stecker	226,228,230,36,38	DL173	Sprengring DIN 7993A 40 FSt	250
NH056	Sensor Reedkontakt 1m m. AMP-Ste	36,38	DL170	Sprengring DIN 7993B 40 FSt	242
935145	SICHERUNGSACHSE (09)##E (SB)	128,130,132,134,136	DL171	Sprengring DIN 7993B 50 FSt	240,244
938760	SICHERUNGSACHSE 155 (09)##E	128,130,132,134,136	DL245	Sprengring DIN 7993B 60 FSt	244,250
DE287	Sicherungsmutter DIN 6926 M16 8 A	128,130,132,134,136	927968	Spritzleitung 12 m-Q-plus, einfach 3 T	32
DE081	Sicherungsmutter DIN 980 M10 8 A2	40,46,48,42,44	927969	Spritzleitung 12 m-Q-plus, einfach 5 T	32
DE247	Sicherungsmutter DIN 985 M 3 A4-7	304,312,302	927989	Spritzleitung 12,5 m-Q-plus, dreifach	32
DE253	Sicherungsmutter DIN 985 M 4 A4-7	36,38	927970	Spritzleitung 12,5 m-Q-plus, einfach 5	32
DE196	Sicherungsmutter DIN 985 M 5 A4-7	304,306,36,38,368	927987	Spritzleitung 12m-Q-plus, dreifach 3 T	32
DE166	Sicherungsmutter DIN 985 M 6 A4-7	324,326,318,362,304	927988	Spritzleitung 12m-Q-plus, dreifach 5 T	32
DE288	Sicherungsmutter DIN 985 M 8 A4-7	52,326,350,352,346	927990	Spritzleitung 15 m-Q-plus, dreifach 5	30
DE244	Sicherungsmutter DIN 985 M10 A4-	350,352,346,348,40	927972	Spritzleitung 15 m-Q-plus, einfach 5 T	30
DE245	Sicherungsmutter DIN 985 M12 A4-	304,210,46,48,42	931068	SPRITZLEITUNG Q-PLUS-1, 18 M, 5	30
DE242	Sicherungsmutter DIN 985 M16 A4-	386	931069	Spritzleitung Q-plus-3, 18 m, 5fach Au	30
DE157	Sicherungsmutter ISO 7042 M 6 A2-	248	935685	Spritzleitungsverband 15 m Super-S	358
DE080	Sicherungsmutter ISO 7042 M 8 8 A	180,182,88,90,156	938086	Spritzleitungsverband 15m-Q-plus, 5	358
DE082	Sicherungsmutter ISO 7042 M12 8 A	180,182,116,118,120	935686	Spritzleitungsverband 16 m Super-S	358
DE085	Sicherungsmutter ISO 7042 M16 8 A	118,120	935687	Spritzleitungsverband 18 m Super-S	358
DE202	Sicherungsmutter M12 10 FIZnL-480	210,118,120	935688	Spritzleitungsverband 20 m Super-S	358
937660	SICHERUNGSRING D=17 BL 1005	188,166,164,168,170	935689	Spritzleitungsverband 21 m Super-S f	358
7558110	Sicherungsring D=10 Kunststoff	46,48,42,44,6	935690	Spritzleitungsverband 21 m Super-S f	358
7559110	SICHERUNGSRING D=16 KUNST.	40,46,48,180,182	935691	Spritzleitungsverband 21/15 m Super-	358
DL223	Sicherungsring DIN 471 20X1,2	122,124	935692	Spritzleitungsverband 24 m Super-S	358
DL396	Sicherungsring DIN 471 26X1,2	214,212,218,216,244	935693	Spritzleitungsverband 27 m Super-S f	358
DL308	Sicherungsring DIN 471 30X2	180,182,188,166,164	935694	Spritzleitungsverband 27 m Super-S f	358
DF360	Sicherungsscheibe 6,1X14X1,3 A2	226,228,248,28,108	935695	Spritzleitungsverband 28 m Super-S f	358
DF361	Sicherungsscheibe 8,2X18X1,4 A2	52,350,352,346,348	935696	Spritzleitungsverband 28 m Super-S f	358
DF362	Sicherungsscheibe 10,2X22X1,6 A2	36,38,56,58,356	ZF371	Spritzpistole AA30L-1/4	386
DF346	Sicherungsscheibe 10,2X22X1,6 FIZ	122,124	933429	Standardklappung für Super-L	214,212



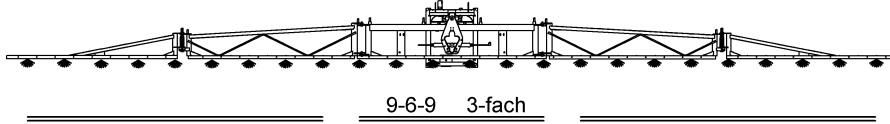
Nr.	Bezeichnung	Seite	Nr.	Bezeichnung	Seite
930161	Standardklappung UF für Q-plus ohn	18	GE291	Ueberwurfmutter 3/4Zoll	262,260
930200	Standardklappung UG für Q-plus ohn	18	NH092	Ultraschallsensor 1m AMP-Stecker A	304,306,316
GD008	STAUBKAPPE	26,52,50,288,104	NH141	Ultraschallsensor 1m AMP-Stecker N	314,310
936550	STECKANSCHLUSS AS24 AG 3/8"	266,260,258	911386	UMLENKROLLE D=150 KUNST. PA6	42,44,4
936551	STECKANSCHLUSS AS24 AG 3/8"	266,260,258	929825	UMLENKROLLE M.BUCHSE D=8,5 (128,130,132,134,136	
NF089	Steckdose 3pol. 12V	350,352,346,348,354	938212	UMRUESTSATZ AUSWEICHGELEN	188
ZF470	Stecker	262,260	938213	UMRUESTSATZ ZUGSTANGE AL 2	186
ZF729	Stecker	328,330,332,334	938214	UMRUESTSATZ ZUGSTANGE AL 2	186
NF095	Stecker 3 pol. 12V	350,352,346,348,354	943683	UNTERLAGE 5MM FM PA6-HI SCH	144
NF094	Stecker 3 pol.+ PE m. Gehaeuse	350,352,346,348,354	931358	UNTERLENKER FUER S (02/K3) (S	36,38
938250	STECKER SATZ ZUR VERDREHSIC	262,260	942893	UNTERLENKER FUER S 1600 LG (36,38
936562	STECKKUPPLUNG AS24 D16 (MB)	276,358	GD746	Ventilblock 8-fach	292,294
916728	STECKKUPPLUNG 1/2"	358	932421	VENTILBLOCK 8-FACH (MB) F. L-G	218,216,294
7600300	STECKTUELLE 1/2"X20" (MB)	358	917270	VENTILBLOCK 8-FACH (MB) F. S-G	108,292
930417	STECKTUELLE 24 X R3/8Z RD KU	386	GD141	Ventilblock 12-fach	292,296
936452	STECKTUELLE AS24 D16 KUNST.	276,358	932422	VENTILBLOCK 12-FACH (MB) F. L-G 226,228,230,296,222	
928844	STECKTUELLE D=9 X 29##E RD K	328,330,332,334	917271	VENTILBLOCK 12-FACH (MB) F. S-G	110,292
ZF795	Stecktuelle AS40/AS24 kpl.	386	GD451	Ventilblock Klappung S / L	214,212,300
DL247	Stelling DIN 705A 20 1.4305 m. Ge	54	931287	VENTILBLOCK VORWAHLKLAPPUN	286
930157	STELLRING RD KUNST. 65X 35 P	144	GD442	Ventilblock Vorwahlklappung Q	286
924078	STEUERKASTEN (MB)	350,352,346,348,354	GD450	Ventilblock Vorwahlklappung S / L	298,214,212
931754	STEUERROHR (02/K3) (SB)	144	932385	VENTILEINHEIT F. Q-PLUS VORM. (286,18,20
931310	STEUERUNGSSYSTEM (02) (SB)	36,38	934498	VENTILEINHEIT F. Q-PLUS VORWA	26
NF107	Stossverbinder 1,5-2,5mm2	350,352,346,348,354	913425	VENTILEINHEIT F. SUPER-S (MB)	104,290
918257	STREBE (02) (SB)	180,182,88,90,156	936547	VENTILGEHAEUSE OB. OHNE NOC	328,330,332,334,342
922582	STREBE (02) 4KT-RO 10219-2 34X	6,8	930683	VENTILHALTER (02) ##A TEIL:BL 4	56,58,60,62,282
911369	STREBE (02) TEIL: 4KT-RO 34X34	46,48	NL318	Verbindungskabel 18m Enddüsensch	322
926612	STREBE (02) TEIL:BL 3X109X902	136,138,140,142	NL031	Verbindungskabel 18m Kabelbaum R	328,330,332,334
934036	STREBE (02)##E (SB)	180,182,156,158,160	913718	VERBINDUNGSROHR 20X200 KUNS	358
910868	STREBE (02/K5) SPALT-BD 2,0X 83	76,78,80,82,84	7715100	VERBINDUNGSROHR KUNST:FM P	328,330,332,334,276
910869	STREBE (02/K5) SPALT-BD 2,0X 83	56,58,60,62,72	946864	VERBINDUNGSROHR TEIL: 771510	314,316,310
914984	STREBE KUNST. PA6+35%GF SCH	88,90,14	926717	VERBINDUNGSROHR T-STUECK K	358
938335	STUEL PANSCHLUSS G1/4 X 24 TE	324	938193	VERBINDUNGSSTEG (02) BL 10051	118,120
934890	STUEL PANSCHLUSS G 1/4"X20" R	328,330,332,334,342	GC551	Verbindungsstutzen IG G1/2 Zoll G1/	280
7741100	STUEL PANSCHLUSS TEIL: 761430	324	945876	VERDREHSICHERUNG BL 10051 2	322
913954	STUEL PKAPPE D=20 KUNST. PA6+	324,358	935854	VERLAENGERUNG (E6/C0) BL 485-	322,254
7646110	STUEL PKAPPE D=24 KUNST. PA6+	324,358	ZF019	Verlaengerung L=914	386
7614300	STUEL PTUELLE 1/2"X20" KUNST.	342,276,358	NL371	Verlaengerungskabel 12,0m 4 pol. AM	310
7615300	STUEL PTUELLE 1/2"X24" KUNST.	386,276,358	NL298	Verlaengerungskabel 12m 2 pol. AMP	372
928843	STUEL PTUELLE D=9 X 19##E RD	328,330,332,334	NL038	Verlaengerungskabel 16m 4 pol. AMP	304,306
946535	STUEL PTUELLE AS24 IG1/4" 90GR	324	NL395	Verlaengerungskabel 2,0m 2 pol. AM	388,392
ZF879	Stuelptuelle D16 90 Grad	386,266,260,258	NL039	Verlaengerungskabel 2,0m 3 pol. AM	226,228,230,36,38
ZF974	Stuelptuelle D22 90 Grad	360	NL159	VERLAENGERUNGSKABEL 3,0M 3P	144
929657	STUETZLASCHE (02) BL 10051 6X	16	NL512	Verlaengerungskabel 5m 2 pol. AMP	392
932052	STUETZPLATTE (02) BL 10051 4X	118,120	935644	VERRIEGELUNGSARM ZUM NACHR	40,46,48,116,118
916749	STUETZRING BL 59382 2X D= 45 1	344	931300	VERRIEGELUNGSRAHMEN (02) (SB	36,38
7755110	STUETZRING RD 10278 42 X 20 1	246	934099	VERRIEGELUNGSZYL. LINKS (02K3	54,100,102,96,98
929368	STUETZWINKEL (02) BL 10051 6X	16	934100	VERRIEGELUNGSZYL. RECHTS (0	54,100,102,96,98
GD028	SVK-Staubkappe f. Stecker 12,5 grue	28,112	NF108	Verschlusskappe f. Dose 4/7 pol.	350,352,346,348,354
942264	SVK-STECKER 12,5 M.FILTER (MB)	26,50,28,288,104	NF109	Verschlusskappe f. Stecker 4/7 pol.	350,352,346,348,354
GD052	SVK-Stecker 7241-1A 12,5 8L-14X1,	52,50,10	GC044	Verschlusskegel 8	226,228,230,238,292
GD075	SVK-Stecker 7241-1A 12,5 15L-22X1	288	GC213	Verschlusskegel 8	92,108,110,204,202
EF177	Tauwerk D=6 PETP schwarz	16	GC217	Verschlusssschraube 908 M18X1,5 m.	280
932172	TAUWERK F.Q-PLUS GESTAENGE	6,8	919083	VERSCHR. EL 8-L-OMD-1.4305 (MB)	52,326,362,366,226
HE013	Tellerfeder 45X22,4X1,25	54,344,56,58,60	919086	VERSCHR. ET 8-L-OMD-1.4305 (MB)	326,24,226,228,230
934796	TRAEGER (02/K5)##A TEIL:BL 3X	36,38	919080	VERSCHR. EW 8-L-OMD-1.4305 (MB)	26,326,362,366,226
921586	TRAEGER (02) (SB)	36,38	919078	VERSCHR. T 8-L -X GESCHW.	100,102,94,92,96
948173	TRANSPORTSICHERUNG LI.F.3-T	144	930928	VERSCHRAUBUNG IG M22X1,5/8L#	288
948176	TRANSPORTSICHERUNG LI.F.4-T	144	929837	Vorwahlklappung für Q-plus ohne Nei	24,22
948174	TRANSPORTSICHERUNG RE.F.3-T	144	933431	Vorwahlklappung für Super-L	214,212
948175	TRANSPORTSICHERUNG RE.F.4-T	144	933432	Vorwahlklappung für Super-L	214,212
936386	T-SCHLAUCHVERBINDER KUNST.	328,330,332,334,276	933356	Vorwahlklappung für Super-S mit Nei	106
GC066	T-Verschr. L18	280	933363	Vorwahlklappung für Super-S mit Nei	106
938595	TYPENGENEHM. UX/UG SUPER-	374	933424	Vorwahlklappung für Super-S mit Nei	106
GC106	Überwurfmutter L12	248	933355	Vorwahlklappung für Super-S mit Nei	106
GC040	Überwurfmutter L8	226,228,230,238,292	933362	Vorwahlklappung für Super-S mit Nei	106



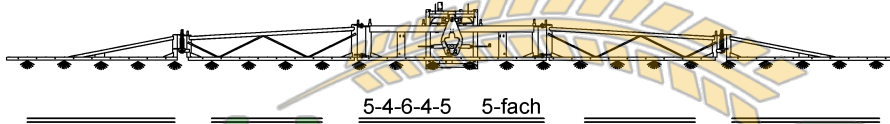
Nr.	Bezeichnung	Seite	Nr.	Bezeichnung	Seite
938417	WARNTAFELN L-GESTAENGE 3-T	376,378			
938418	WARNTAFELN L-GESTAENGE 4-T	376,380			
GD294	Wegeventilsteuerung	226,228,230,222,220			
938066	WINKELHEBEL I (02/K5) TEIL:BL 2	378,380			
938068	WINKELHEBEL II (02/K5) TEIL:BL 2	378,380			
928763	WINKELSTREBE 390 BL 10259 1,5	304,312			
922155	WINKELSTREBE KZ. 1.4301 BL 10	304,312,302			
922156	WINKELSTREBE LG. BL 9445 1,5X	302			
GC075	Winkelverschr. L15	278			
NF110	Wuerfelstecker Buchse	328,330,332,334,322			
NL141	Y-Kabel Hydraulik (1 auf 2 Hyd.-St.)	286			
NL642	Y-Kabel Sensoren	314,316			
938905	ZAHNSTANGENGRUPPE##E (SB)	188,232			
925755	ZAPFEN (H+A) RD 10278 35X 80 C	168,170,172,174,128			
917803	ZAPFEN (H+A) RD 669 30X 62	166,164,72,74,76			
910732	ZAPFEN (H+A) RD 669 30X 74	40,46,48,54,56			
929357	ZAPFEN RD 10278 34 X 45 1.410	16			
934505	ZEIGER MIT SCHELLE KUNST. HD	56,58,60,62			
929120	ZENTRIERRING RD 10278 30X 8 1	40,46,48,54			
938750	ZENTRIERRING RD 10278 35h9 X	214,212,218,216,244			
913196	ZUGFED 3,5X26,0X265 (02) TEIL:	6,8,16			
914413	ZUGFED 4,0X24,0X280 (02) TEIL:	40,46,48			
935661	ZUGFED 7,0X43,0X212 (02) TEIL:	116,118,120			
913235	ZUGFEDER 7,5X45,5X320	304,46,48,42,44			
938217	ZUGFEDERN F. DAEMPFER VORM	46,48			
929658	ZUGHAKEN RD 10278 10h9 X 312	16			
919360	ZUGSTANGE (E6/C0) BL 485-4 5X	88,90			
918506	ZUGSTANGE 1715 (E6/EV1) BL 485	88,90			
937904	Zugstange 2220 x 100 x 30 bis 10.20	186,192,184			
932960	ZUGSTANGE 2230##E SPALT-BD 1	190			
937903	Zugstange 2970 x 100 x 30 bis 10.20	186,192,184			
931746	ZUGSTANGE 2980##E SPALT-BD 1	190			
937902	Zugstange 3720 x 100x 30 bis 10.201	186,192,184			
946861	ZUSATZSENSOREN F. DC VORM. I	314			
945863	ZUSATZSENSOREN F. DC VORM. I	316			
914430	ZYLINDERKOPF (02/K5)##E	180,182,88,90,156			
930557	ZYLINDERKOPF DWL 50/30##E RD	244			
932214	ZYLINDERKOPF RD 10278 36h9 X	188,232			
934241	ZYLINDERKOPF RD 10278 59X 60	246			
934229	ZYLINDERKOPF RD 10278 60h9 X	244			
915151	ZYLINDERKOPF RD 10278 60X 50	244,250			
934137	ZYLINDERKOPF RD 10278 60X 52	240			
934281	ZYLINDERKOPF RD 10278 80h9X	250			
931913	ZYLINDERKOPF RD 10278 80X 46	250			
934106	ZYLINDERKOPF RD 10278 36h9 X	236,234			
927537	ZYLINDERKOPF RD 10278 36X 49	234			
938896	ZYLINDERKOPF RD 10278 40h9 X	238			
930806	ZYLINDERKOPF RD 10278 40X 49	238			
933152	ZYLINDERKOPF RD 10278 40X 49	238,234			
934173	ZYLINDERKOPF RD 10278 50 X 52	242			
915690	ZYLINDERKOPF##E RD 10278 40X	242			
914375	ZYLINDERKOPF##E RD 10278 52X	240			
DD461	Zylinderschraube DIN 7984 20X 30	40,46,48,54			
DA778	Zylinderschraube ISO 4762 6X 16 A	262,322,260			
DA779	Zylinderschraube ISO 4762 6X 20 A	324,54,384			
DA555	Zylinderschraube ISO 4762 6X 35 A	36,38			
DA659	Zylinderschraube ISO 4762 6X 45 A	144			
DA730	Zylinderschraube ISO 4762 6X 65 A	226,228,230,144,222			
DA882	Zylinderschraube ISO 4762 8X 35 A	244			
DA780	Zylinderschraube ISO 4762 8X 40 A	368			
DA782	Zylinderschraube ISO 4762 12X 20	4			
DA782	Zylinderschraube ISO 4762 12X 20	4			
DA719	Zylinderschraube ISO 4762 16X 30	386			
DA783	ZYL-SHR 4762 12X 30 A2-70	4			
DA783	ZYL-SHR 4762 12X 30 A2-70 (neue	4			



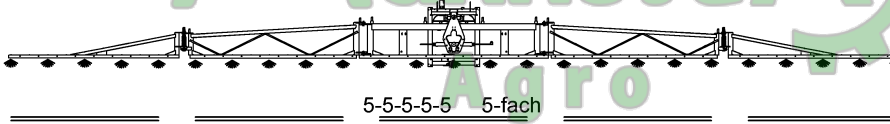
12M



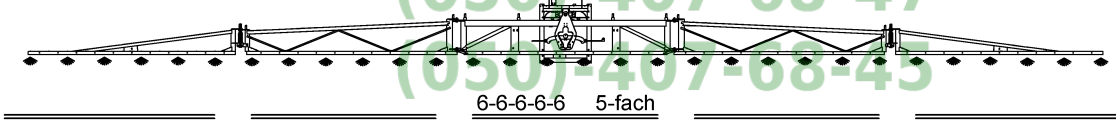
12M



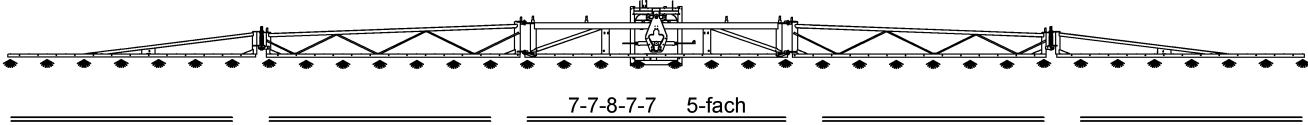
12,5 M



15M



18M



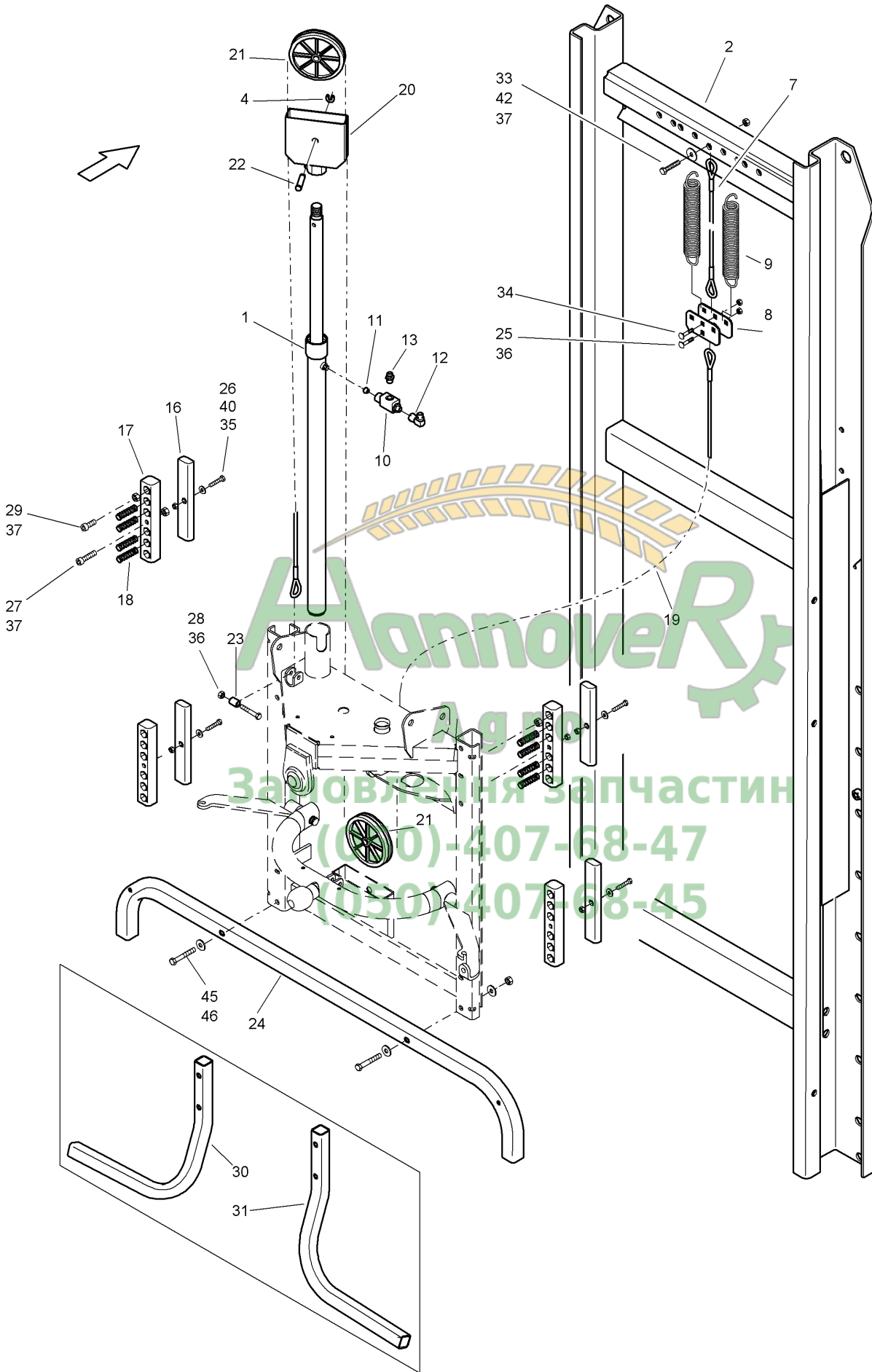
Агротрек
Замоклення запчастин
(050) 407-68-47
(050) 407-68-45



G002 Gestänge Q-plus Übersicht

Pos.	Teile-Nr	Benennung	Anzahl
1	927937	Q-plus-Spritzgestänge 12 m/12,5 m	1
1	927946	Q-plus-Gestänge 12/12,5 m ohne Spritzleitung, mit Gestängeträger	1
1	927938	Q-plus-Spritzgestänge 15 m	1
1	927947	#Q-plus-Gestänge 15 m ohne Spritzleitung, mit Gestängeträger	1
1	930862	Q-plus-Spritzgestänge 18 m	1
1	931366	#Q-plus-Gestänge 18 m ohne Spritzleitung, mit Gestängeträger	1

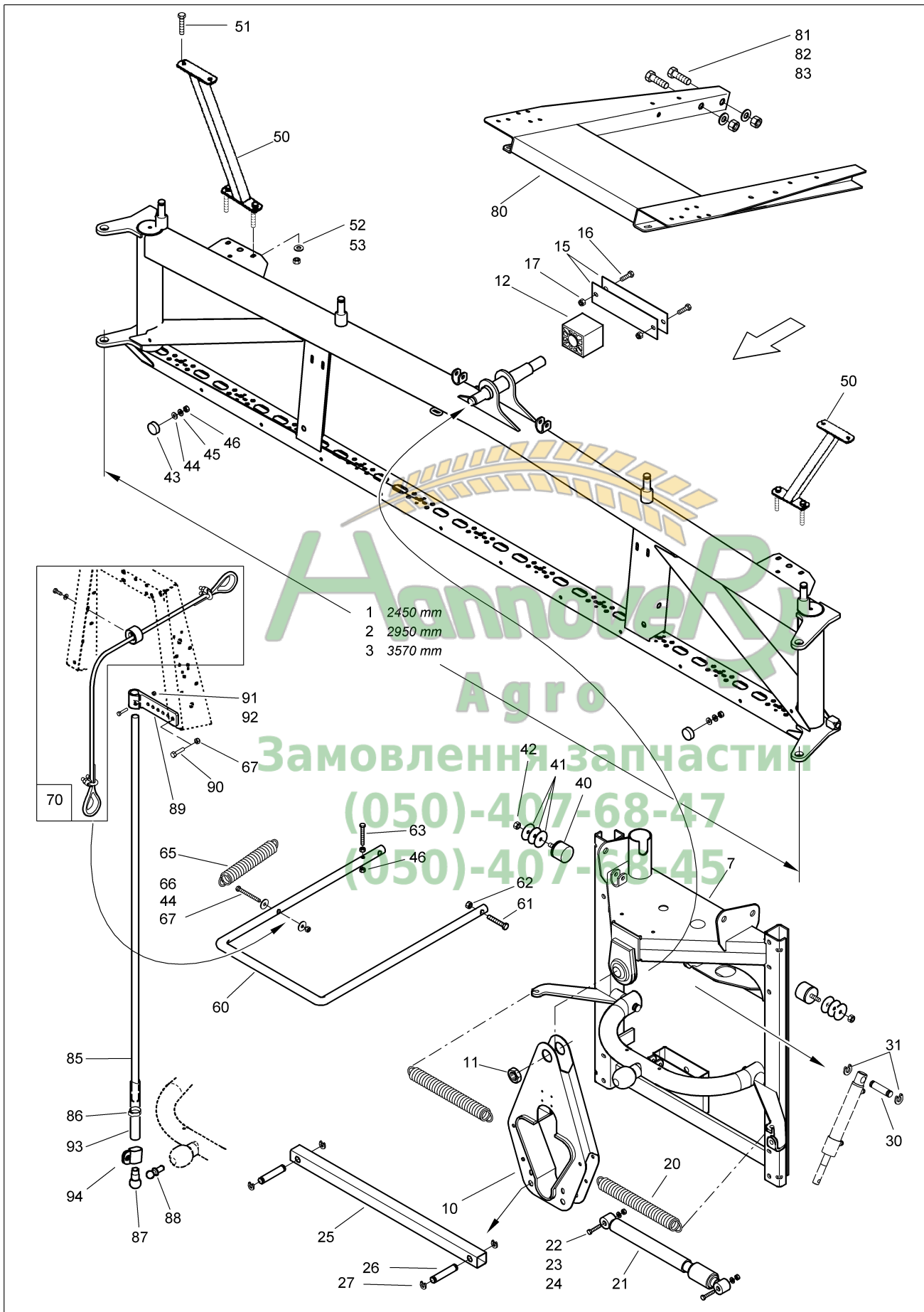






G003 Höheneinstellung Federeinheit / Gestängeträger Q-plus

Pos.	Teile-Nr	Benennung	Anzahl
1	934242	HYD-ZYL (02/K3/80)##E TEIL: ZYL E-35-800-966 Siehe FIG K !	1
2	911225	GESTAENGETR.-RAHM. (02) TEIL: GESTAENGETR.-RAHMEN (MB)	1
4	7558110	Sicherungsring D=10 Kunststoff	2
7	916223	DR-SEIL D= 6 7X19 L= 480 1.4401 2 KAUSCHEN NRST	1
8	921789	FEDERPLATTE (02) BL 10029 4X 60X 120 S355MC	2
9	913235	ZUGFEDER 7,5X45,5X320	2
10	934878	RUECKSCHLAGVENTIL ENTSPERR. 1.4305 (MB) MIT PRESSMUTTER	1
11	920039	DICHTKEGEL##E KUNST. PA6 NATUR	1
12	919080	VERSCHR. EW 8-L-OMD-1.4305 (MB)	1
13	GC227	Einschraubverschr. L8XM14X1,5	1
16	921398	GLEITPLATTE KUNST. PA6+30%GF SCHWARZ	4
17	927558	GLEITPLATTE KUNST. PA6+30%GF SCHWARZ	4
18	HB084	Druckfeder 3,2X19,2X 27,5	8
19	938598	DR-SEIL D= 6 7X19 L=3580 1.4401 2 KAUSCHEN , PRESSHUELSEN A4 U.SC	1
20	921516	ROLLENAUFNAHME (02/K5) (SB)	1
21	911386	UMLENKROLLE D=150 KUNST. PA6+30%GF SCHWARZ	2
22	911393	BOLZEN D=16 RD 10278 20X 59 1.4305	2
23	1030700	DISTANZBUCHSE RO 2463 15X2X 21 1.4301	1
24	935148	ROHRBUEGEL (02) TEIL:4KT-RO 40X40X3X1492 E235	1
25	DA089	Flachrundschaube 603 10X 35 8.8 A2G	3
26	DC031	Sechskantschraube ISO 4017 8X 20 A2-70	4
27	DA783	ZYL-SHR 4762 12X 30 A2-70	4
28	DB154	Sechskantschraube ISO 4014 10X 50 A2-70	1
29	DA782	Zylinderschraube ISO 4762 12X 20 A2-70	2
30	935148	ROHRBUEGEL (02) TEIL:4KT-RO 40X40X3X1492 E235 (neue Teile-Nr)	1
30	DA782	Zylinderschraube ISO 4762 12X 20 A2-70 (neue Teile-Nr)	1
30	DA783	ZYL-SHR 4762 12X 30 A2-70 (neue Teile-Nr)	1
30	DB129	Sechskantschraube ISO 4014 12X 65 A2-70 (neue Teile-Nr)	1
30	DF363	Sicherungsscheibe 12,4X27X1,8 A2 (neue Teile-Nr)	1
31	935148	ROHRBUEGEL (02) TEIL:4KT-RO 40X40X3X1492 E235 (neue Teile-Nr)	1
31	DA782	Zylinderschraube ISO 4762 12X 20 A2-70 (neue Teile-Nr)	1
31	DA783	ZYL-SHR 4762 12X 30 A2-70 (neue Teile-Nr)	1
31	DB129	Sechskantschraube ISO 4014 12X 65 A2-70 (neue Teile-Nr)	1
31	DF363	Sicherungsscheibe 12,4X27X1,8 A2 (neue Teile-Nr)	1
33	DC147	Sechskantschraube ISO 4017 12X 55 A2-70	1
34	DA421	Flachrundschaube 603 10X 30 A2-70	1
35	DE288	Sicherungsmutter DIN 985 M 8 A4-70	8
36	DE244	Sicherungsmutter DIN 985 M10 A4-70	1
37	DE245	Sicherungsmutter DIN 985 M12 A4-70	6
39	DE081	Sicherungsmutter DIN 980 M10 8 A2G	3
40	DF021	Scheibe ISO 7090 8,4X16X1,6 A2	8
41	DF045	Scheibe ISO 7090 13X24X2,5 A2	1
42	DF177	Scheibe ISO 7093-1 13X37X3 A2	2
45	DB129	Sechskantschraube ISO 4014 12X 65 A2-70	2
46	DF363	Sicherungsscheibe 12,4X27X1,8 A2	2

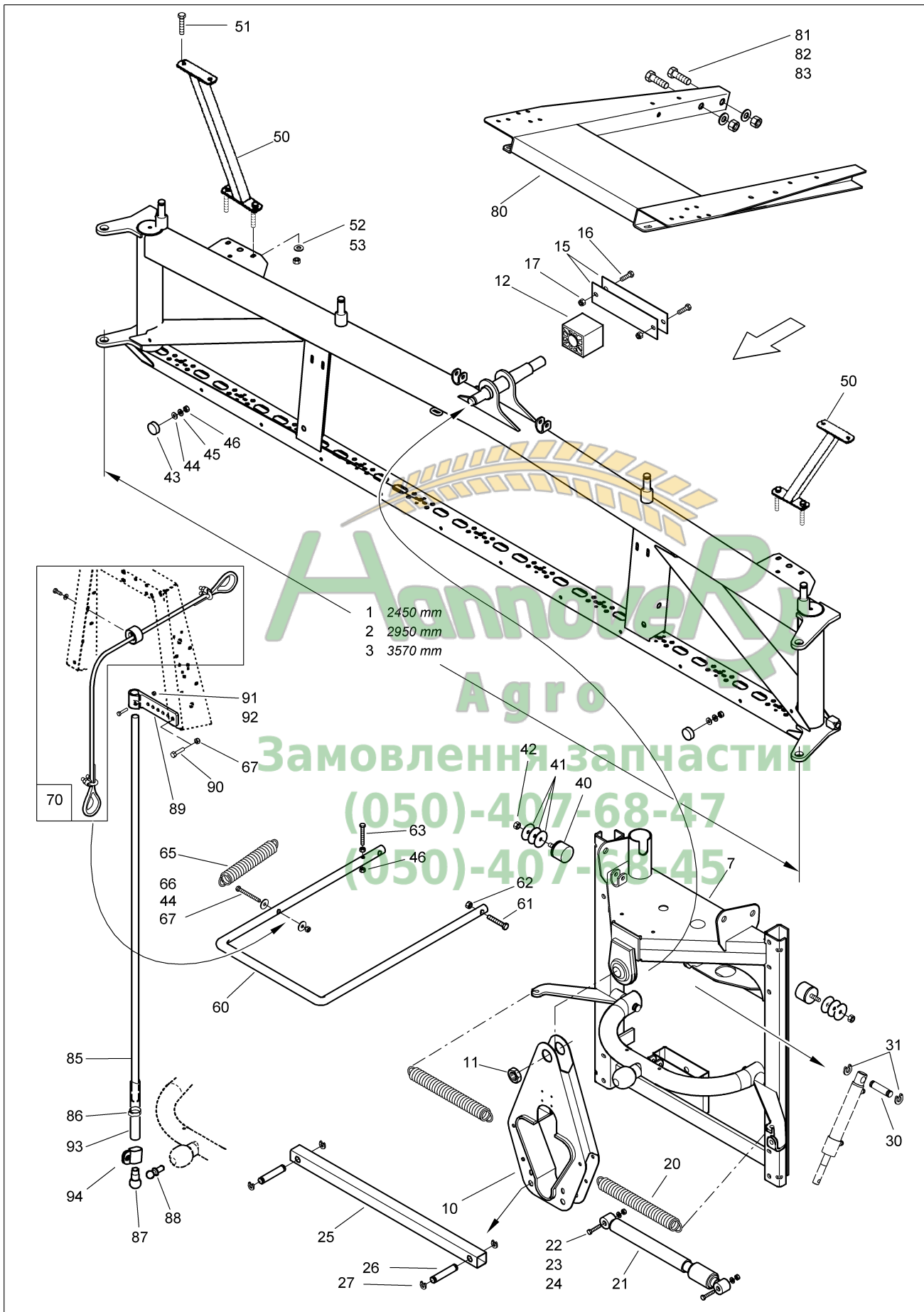




G010 Mittelteil - Hubrahmen Q-plus

Teil 1

Pos.	Teile-Nr	Benennung	Anzahl
1	925985	MITTELTEIL 12M (02/K5) (SB)	1
2	925918	MITTELTEIL 15M (02/K5) (SB)	1
3	930864	MITTELTEIL 18M (02/K5) (SB)	1
7	926077	HUBBRAHMEN (02/K5) (SB)	1
10	921524	SCHWENKARM (02)	1
11	921649	6-KANT-MUTTER M24 /D=35 TEIL: MU 439B M24X1,5 04	1
12	910735	LAGERKOERPER KUNST. PA6+30%GF SCHWARZ	1
15	926071	BREMSBLECH BD 10258 2X 68X260 1.4310	2
16	DC064	Sechskantschraube ISO 4017 10X 25 A2-70	2
17	DE244	Sicherungsmutter DIN 985 M10 A4-70	3
20	913196	ZUGFED 3,5X26,0X265 (02) TEIL: ZUGFED	2
21	HG004	Daempfer mit Buchse 12,05mm	1
22	DC147	Sechskantschraube ISO 4017 12X 55 A2-70	2
23	DF045	Scheibe ISO 7090 13X24X2,5 A2	3
24	DE041	Sechskantmutter ISO 4032 M12 A4-70	4
25	922582	STREBE (02) 4KT-RO 10219-2 34X 34X 2X 694 S235JRH	1
26	912363	BOLZEN D=16 RD 669 16X 82 1.4104	2
27	7558110	Sicherungsring D=10 Kunststoff	4
30	910898	ACHSE RD 669 20X 79 9SMN28 K	1
31	7559110	SICHERUNGSRING D=16 KUNST. PA66 SCHWARZ	2
40	HF023	Puffer D=50X45 Ausfuehrung A M10X34	2
41	DF036	Scheibe ISO 7093-1 10,5X30X2,5 St A2G	6
42	DE032	Sechskantmutter ISO 4032 M10 8 A2G	2
43	HF020	Puffer D=30X 8 Ausfuehrung D M8X13	2
44	DF176	Scheibe ISO 7093-1 8,4X24X2 A2	10
45	DF361	Sicherungsscheibe 8,2X18X1,4 A2	2
46	DE030	Sechskantmutter ISO 4032 M 8 A4-70	4
50	7765110	LEUCHTENHALTER (02) (SB)	2
51	DC064	Sechskantschraube ISO 4017 10X 25 A2-70	2
52	DF362	Sicherungsscheibe 10,2X22X1,6 A2	4
53	DE036	Sechskantmutter ISO 4032 M10 A4-70	4
60	921790	BUEGEL (02) RO 2440 21,3X2,6 X1435	1
61	DB154	Sechskantschraube ISO 4014 10X 50 A2-70	2
62	DE244	Sicherungsmutter DIN 985 M10 A4-70	2
63	DC203	Sechskantschraube ISO 4017 8X 50 A2-70	1
65	913196	ZUGFED 3,5X26,0X265 (02) TEIL: ZUGFED	1
66	DB195	Sechskantschraube ISO 4014 8X 80 A2-70	1
67	DE288	Sicherungsmutter DIN 985 M 8 A4-70	2
70	932172	TAUWERK F.Q-PLUS GESTAENGE (MB)	1
80	921610	GRUNDRAHMEN (02/K5) (SB)	1
81	DC209	Sechskantschraube ISO 4017 16X 40 A2-70	4
82	DF364	Sicherungsscheibe 16,4X32X2,8 A2	4
83	DE046	Sechskantmutter ISO 4032 M16 A4-70	4
85	935564	AUSSTEIFUNG RD KUNST. 15 POM SCHWARZ ACHTUNG ! Pos 85-94 nur für Armatur HB!	1
86	KE018	1-Ohr-Klemme 20,3-23,5 1.4307	1
87	EL122	Kugelpfanne M10	1
88	1627100	KUGELZAPFEN RD 669 16X 45,5 1.4104	1
89	942283	HALTER KUNST. PA6+30%GF SCHWARZ	1
90	DD479	Linsenflanschschrabe DIN 7380 8X25 A2-70	1



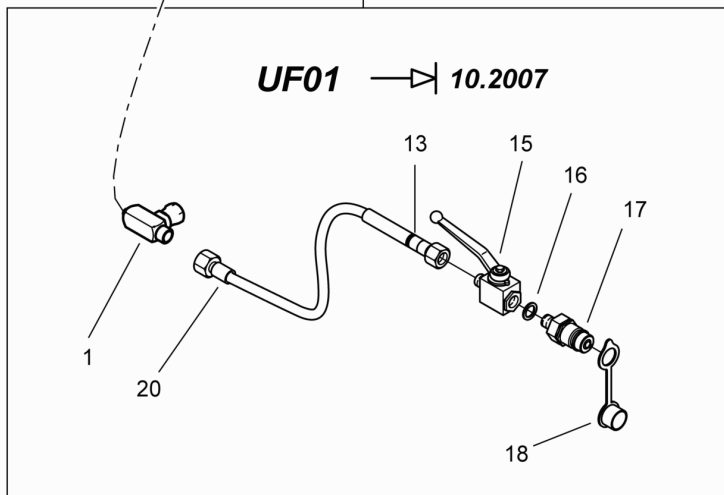
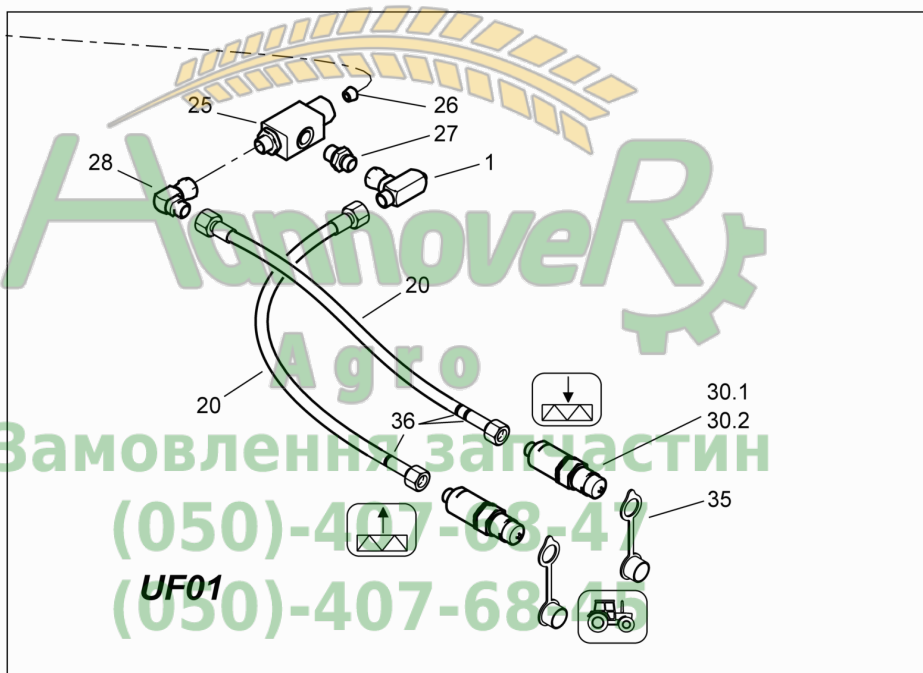
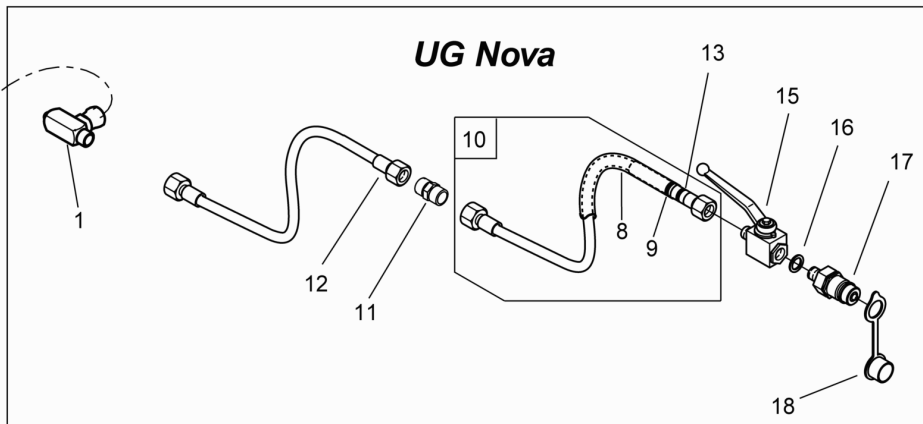
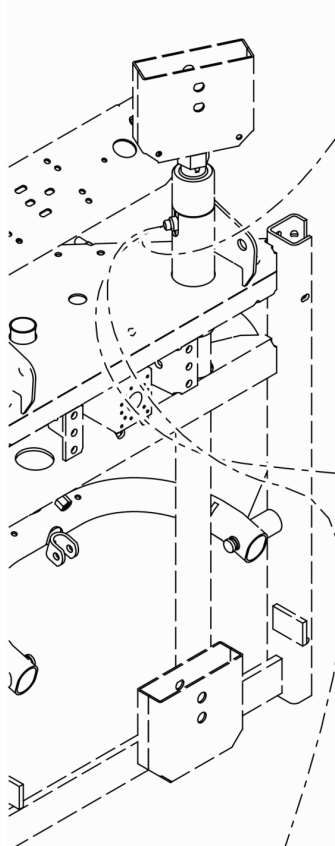


Pos.	Teile-Nr	Benennung	Anzahl
91	DB001	Sechskantschraube ISO 4014 6X 30 A2-70	1
92	DE166	Sicherungsmutter DIN 985 M 6 A4-70	1
93	AP100	Kunststoffrohr 20X 1,9 / Meterware	1
94	KE077	Rohrschelle 3016-1 A1 25/20 W4	1


Замовлення запчастин
(050)-407-68-47
(050)-407-68-45



Q - plus Höhenverstellung

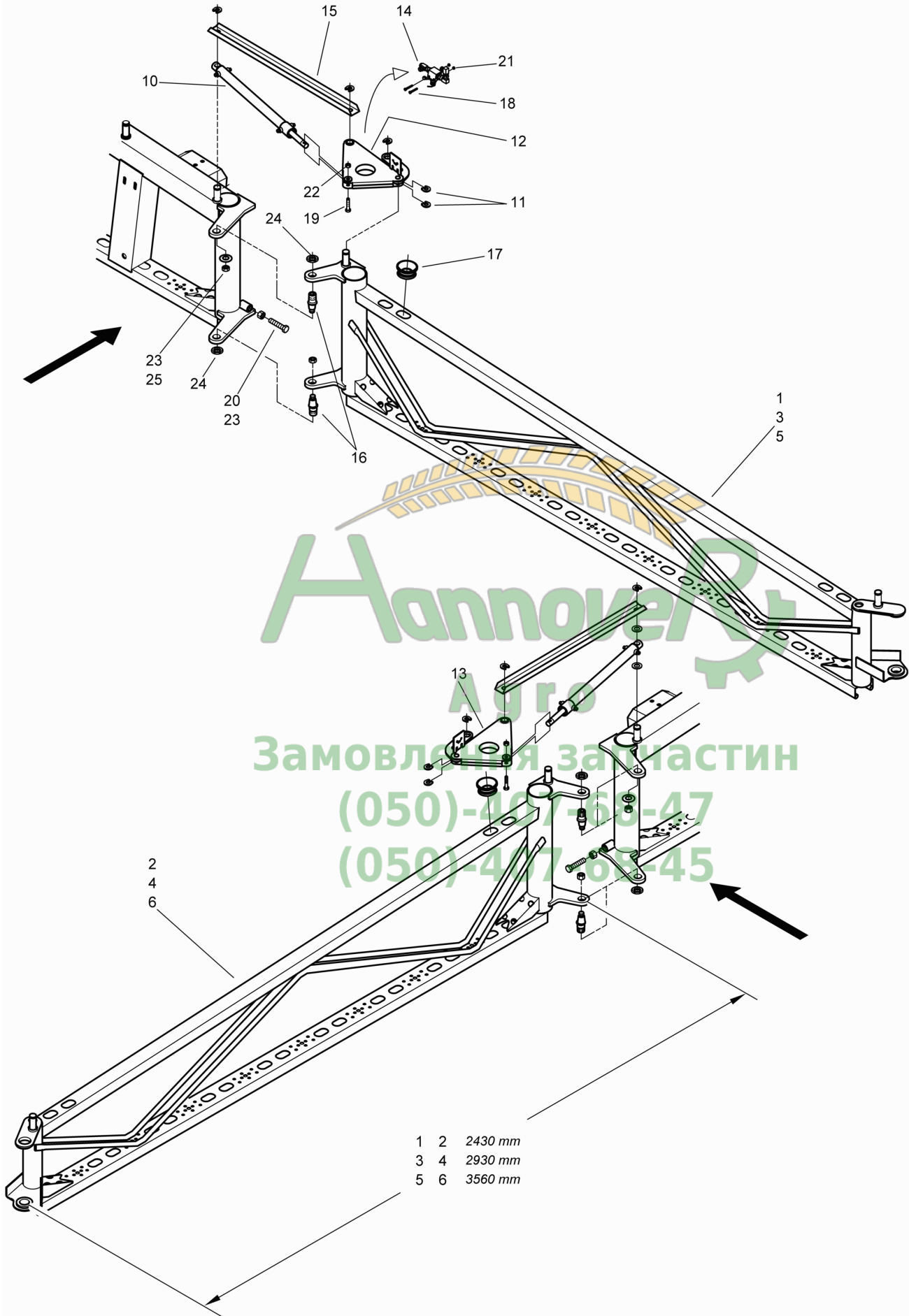




G012 Höhenverstellung Hydraulisch Q-plus

Pos.	Teile-Nr	Benennung	Anzahl
1	928264	DROSSELVENTIL ET (MB)	1
8	GB549	Schutzschlauch DI=27 L=500	1
9	KE032	Kabelbinder 4,8X160 schwarz	1
10	938876	HYD-SCHLAUCH M. SCHUTZSCHLAUCH (MB)	1
11	GC211	Gerade Verschr. L8	1
12	GB216	Hydraulikschlauch DN 06 L = 7000	1
13	KE240	Kabelbinder 4,8X145 PA66 gelb	1
15	922344	RUND-KUGELHAHN RK DN 6 M14X1,5 IN./ 8-L 4413	1
16	FF022	Dichtring DIN 7603A 14X20X1,5 Cu	1
17	GD052	SVK-Stecker 7241-1A 12,5 8L-14X1,5 A3C	1
18	GD008	STAUBKAPPE	1
20	938877	HYD-SCHLAUCH M. SCHUTZSCHLAUCH (MB) 2x bei UF01 !	1
25	934878	RUECKSCHLAGVENTIL ENTPERR. 1.4305 (MB) MIT PRESSMUTTER	1
26	920039	DICHTKEGEL##E KUNST. PA6 NATUR	1
27	GC227	Einschraubverschr. L8XM14X1,5	1
28	919080	VERSCHR. EW 8-L-OMD-1.4305 (MB)	1
30.1	942264	SVK-STECKER 12,5 M.FILTER (MB) M.FILTER Baugruppe nicht mehr lieferbar, siehe auch FIG K	2
30.2	942264	SVK-STECKER 12,5 M.FILTER (MB) M.FILTER Einzelteile siehe auch FIG K	2
35	GD008	STAUBKAPPE	2
36	KE240	Kabelbinder 4,8X145 PA66 gelb	3

АгровеР
Агро
Замовлення запчастин
(050)-407-68-47
(050)-407-68-45



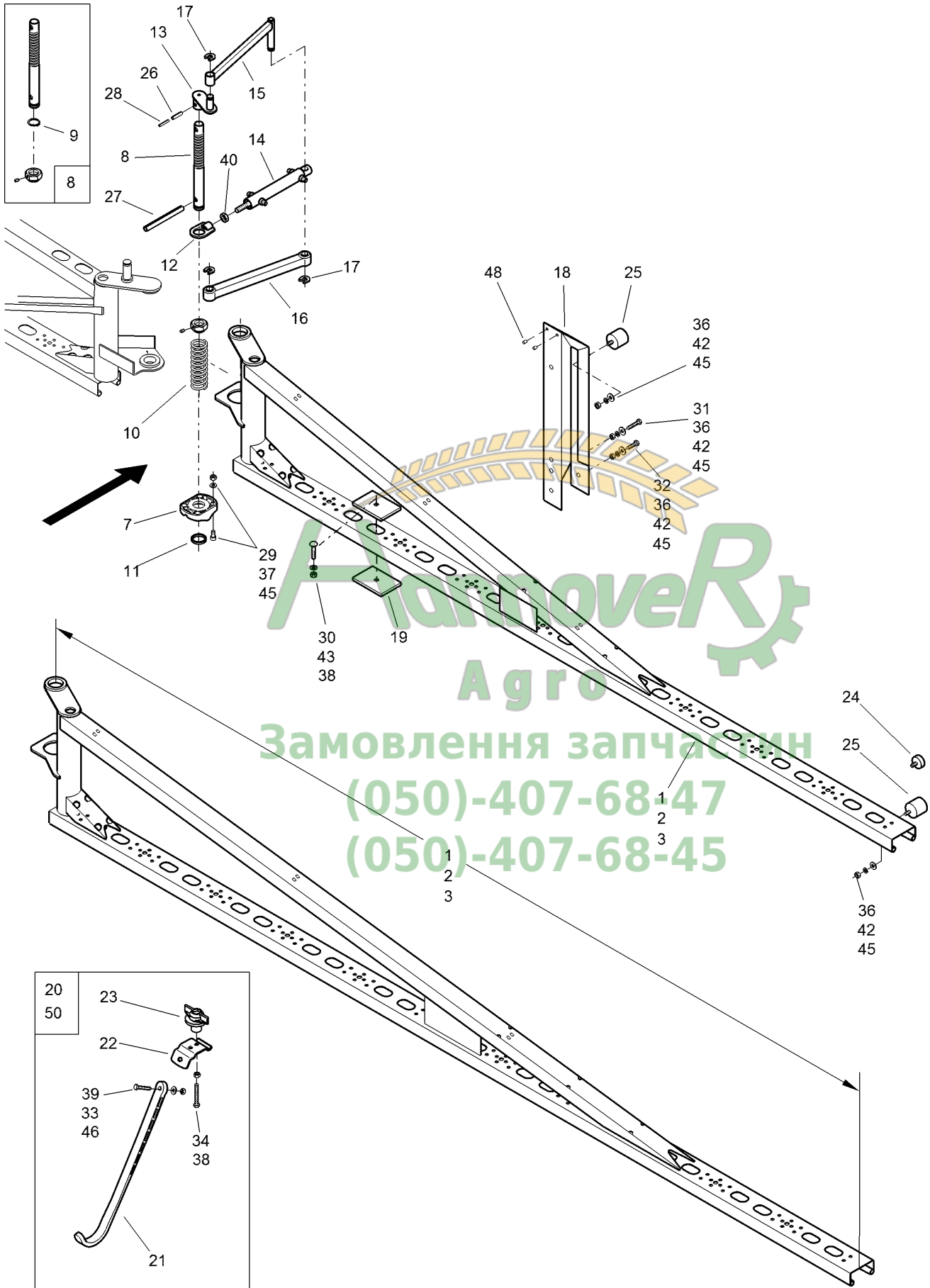
- 1 2 2430 mm
- 3 4 2930 mm
- 5 6 3560 mm



G030 Ausleger - Q-plus

Pos.	Teile-Nr	Benennung	Anzahl
1	921826	AUSLEGER 12M RE. (02)	1
2	921827	AUSLEGER 12M LI. (02)	1
3	921247	AUSLEGER 15M RE. (02)	1
4	921246	AUSLEGER 15M LI. (02)	1
5	930865	AUSLEGER 18M RE. (02) (SB)	1
6	930866	AUSLEGER 18M LI. (02) (SB)	1
10	934094	Hydraulikzylinder (02) D- 32-20-400- 530 Ausführung 930808 (D-32-20-400-530) FIG K !	1
11	7559110	SICHERUNGSRING D=16 KUNST. PA66 SCHWARZ	5
12	911378	SCHWENKARM INNEN RECHTS (02/K5) ##E (SB) MIT 911381 FERTIGEN	1
13	911381	SCHWENKARM INNEN LINKS (02/K5) ##E (SB) MIT 911378 FERTIGEN	1
14	926105	SCHALTVENTIL AUSKL. (MB) FIG K !	1
15	910869	STREBE (02/K5) SPALT-BD 2,0X 83X 786 S355MC	1
16	917803	ZAPFEN (H+A) RD 669 30X 62 C45 K	2
17	7784100	SCHLAUCHDURCHFUEHRUNG 30X45 TEIL: 3188500	1
18	DC159	Sechskantschraube ISO 4017 5X 35 A2-70	2
19	DB154	Sechskantschraube ISO 4014 10X 50 A2-70	1
20	DC124	Sechskantschraube ISO 4017 16X 40 8.8 A	1
21	DE135	Sechskantmutter ISO 4032 M 5 A4-70	2
22	DE244	Sicherungsmutter DIN 985 M10 A4-70	1
23	937543	Sechskantmutter M16	2
24	DE154	Sechskantmutter DIN 439-2 M20X1,5 04 A2	2
25	DF268	Federscheibe DIN 137B 20 A2	1

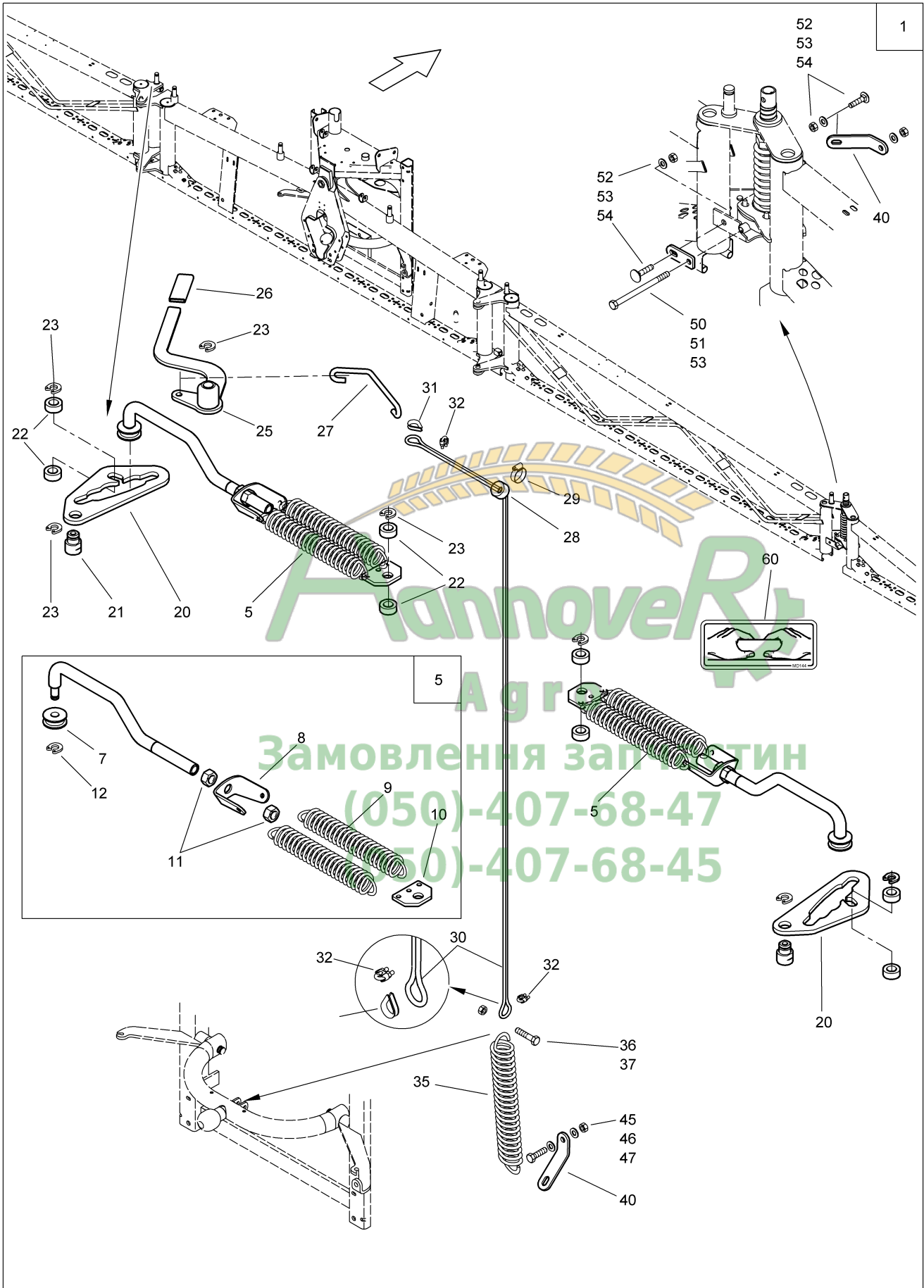
Агротех
Agro
Замовлення запчастин
(050)-407-68-47
(050)-407-68-45





G031 Aussenausleger Q-plus

Pos.	Teile-Nr	Benennung	Anzahl
1	921829	AUSSENAUSLEGER 12M (02)	1
2	921823	AUSSENAUSLEGER 15M (02)	1
3	930867	AUSSENAUSLEGER 18M. (02)	1
7	917292	KLAUE D=30 KUNST. PA /GRIVORY SCHW.	1
8	921041	ACHSE (02)	1
9	DL308	Sicherungsring DIN 471 30X2	1
10	913233	DRUCKFED 8,5X54,0X158 (02)##E TEIL: DRUCKFED	1
11	922013	RING RO 2391 40X4,5X 10 ST35	1
12	914430	ZYLINDERKOPF (02/K5)##E	1
13	917323	LASCHE (02) (SB)	1
14	932716	HYD-ZYL D 30-16-130-275,5 (02/K3/80)##A TEIL: HYD-ZYL D 30-16-130-275,5 Ausführung 932716 (D-30-16-130-275,5) FIG K !	1
15	918257	STREBE (02) (SB)	1
16	914984	STREBE KUNST. PA6+35%GF SCHWARZ	1
17	7559110	SICHERUNGSRING D=16 KUNST. PA66 SCHWARZ	3
18	935152	BLECHBUEGEL (02) BL 10131 2X 66X 990 DC03-A-M	1
19	929353	GEGENGEWICHT (02/K5) TEIL: SPALT-BD 8,00X 70X 100 DD11	2
20	916684	KUFE LINKS (MB) Pos 21-23, 33, 34, 1x38, 39, 46 !	1
21	942279	KUFE KUNST. HDPE SCHWARZ	1
22	915593	HALTEBLECH (02/K5) BL 10051 5X 60X 151 S355MC	1
23	911104	FLUEGELMUTTER M10	1
24	HF020	Puffer D=30X 8 Ausfuehrung D M8X13	1
25	HF006	PUFFER 30X20 AUSF.A	2
26	DI078	Spannstift ISO 8752 10X 40 1.4310	1
27	DI216	Spannstift ISO 8752 16X130 St	1
28	DI050	Spannstift ISO 8752 6X 40 1.4310	1
29	DA420	Flachrundschrabe 603 8X 35 8.8 A2G	4
30	DA425	Flachrundschrabe 603 10X 45 A2-70	1
31	DC031	Sechskantschrabe ISO 4017 8X 20 A2-70	1
32	DC151	Sechskantschrabe ISO 4017 8X 30 A2-70	1
33	DB160	Sechskantschrabe ISO 4014 10X 45 A2-70	1
34	DC237	Sechskantschrabe ISO 4017 10X 60 A2-70	1
36	DE030	Sechskantmutter ISO 4032 M 8 A4-70	4
37	DE080	Sicherungsmutter ISO 7042 M 8 8 A2G	4
38	DE036	Sechskantmutter ISO 4032 M10 A4-70	2
39	DE244	Sicherungsmutter DIN 985 M10 A4-70	1
40	DE217	Sechskantmutter DIN 439-2 M14X1,5 04 A2G	1
42	DF361	Sicherungsscheibe 8,2X18X1,4 A2	5
43	DF362	Sicherungsscheibe 10,2X22X1,6 A2	2
45	DF176	Scheibe ISO 7093-1 8,4X24X2 A2	4
46	DF185	Scheibe ISO 7093-1 10,5X30X2,5 A2	1
48	DH121	Schlagringbolzen D=8 L=23 St A2G	2
50	926920	KUFE RECHTS	1



022792

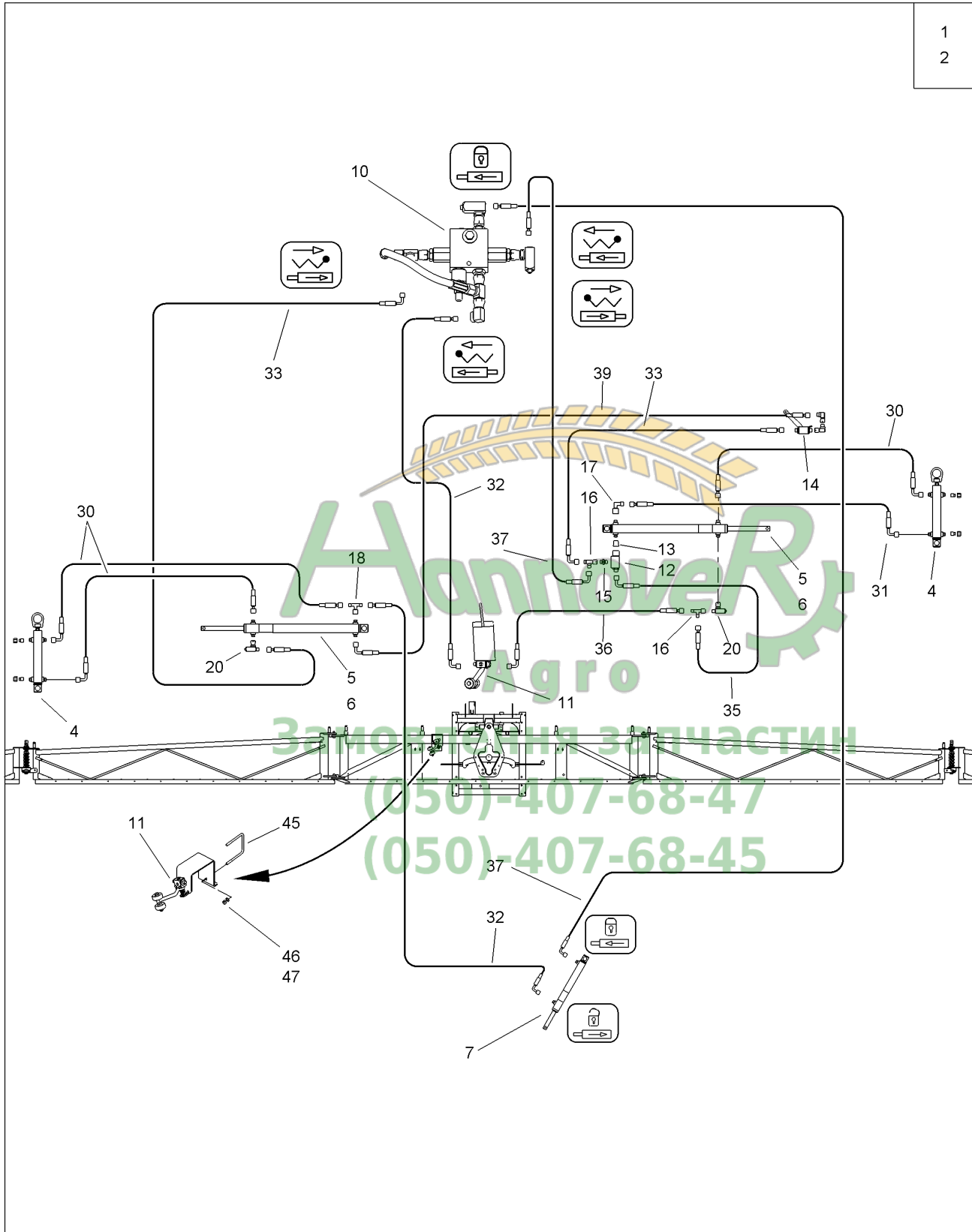


G039 Manuelle Klappung Q-plus

Pos.	Teile-Nr	Benennung	Anzahl
1	929401	Manuelle Klappung für Q-plus ohne Neigungsverstellung	1
5	931369	FEDEREINHEIT (02) (MB) Pos 6-12 !	2
6	929354	HAKEN (02/K5) RD 10278 25X 525 S355JR	1
7	929356	ROLLE (02) RD 10278 50 X 20 C45+C	1
8	7769110	FEDERBLECH (02)	1
9	913235	ZUGFEDER 7,5X45,5X320	2
10	1415900	FEDERPLATTE (02) TEIL:BL 8X 60X 80 S355MC	1
11	DE052	Sechskantmutter ISO 4032 M20 A4-70	2
12	7558110	Sicherungsring D=10 Kunststoff	1
20	929751	ROLLENFUEHRUNG (02) BL 10051 10X122X 280 S355MC	2
21	929357	ZAPFEN RD 10278 34 X 45 1.4104	2
22	929763	DISTANZBUCHSE RD KUNST. 36 X 15 POM SCHW.	8
23	7559110	SICHERUNGSRING D=16 KUNST. PA66 SCHWARZ	7
25	929499	HEBEL (02) (SB)	1
26	KB016	Handgriff 30X5 L=CA. 90 PVC schwarz	1
27	929658	ZUGHAKEN RD 10278 10h9 X 312 1.4301	1
28	925988	AUGE RD 10278 34 X 20 1.4104	1
29	KE007	SCHL-SHEL 3017A 32- 50/12 W4	1
30	EF177	Tauwerk D=6 PETP schwarz Bestellung mit Meterangabe !	
31	EF096	Kausche 6899B 6 NRST	2
32	EF121	Drahtseilklemme 5	3
35	913196	ZUGFED 3,5X26,0X265 (02) TEIL: ZUGFED	1
36	DB160	Sechskantschraube ISO 4014 10X 45 A2-70	1
37	DE244	Sicherungsmutter DIN 985 M10 A4-70	1
40	929368	STUETZWINKEL (02) BL 10051 6X 30X 140 S355MC	3
41	929657	STUETZLASCHE (02) BL 10051 6X 30X 77 S355MC	2
45	DC036	Sechskantschraube ISO 4017 8X 25 A2-70	1
46	DF176	Scheibe ISO 7093-1 8,4X24X2 A2	2
47	DE288	Sicherungsmutter DIN 985 M 8 A4-70	1
50	DC221	Sechskantschraube DIN 933 10X150 A2-70	2
51	DE220	Sechskantmutter DIN 439-2 M10 A4-035	2
52	DA351	Flachrundschrabe 603 10X 25 A2-70	4
53	DF362	Sicherungsscheibe 10,2X22X1,6 A2	6
54	DE036	Sechskantmutter ISO 4032 M10 A4-70	4
60	MD144	Folie Hände groß	1



Q - plus Standardklappung



022795

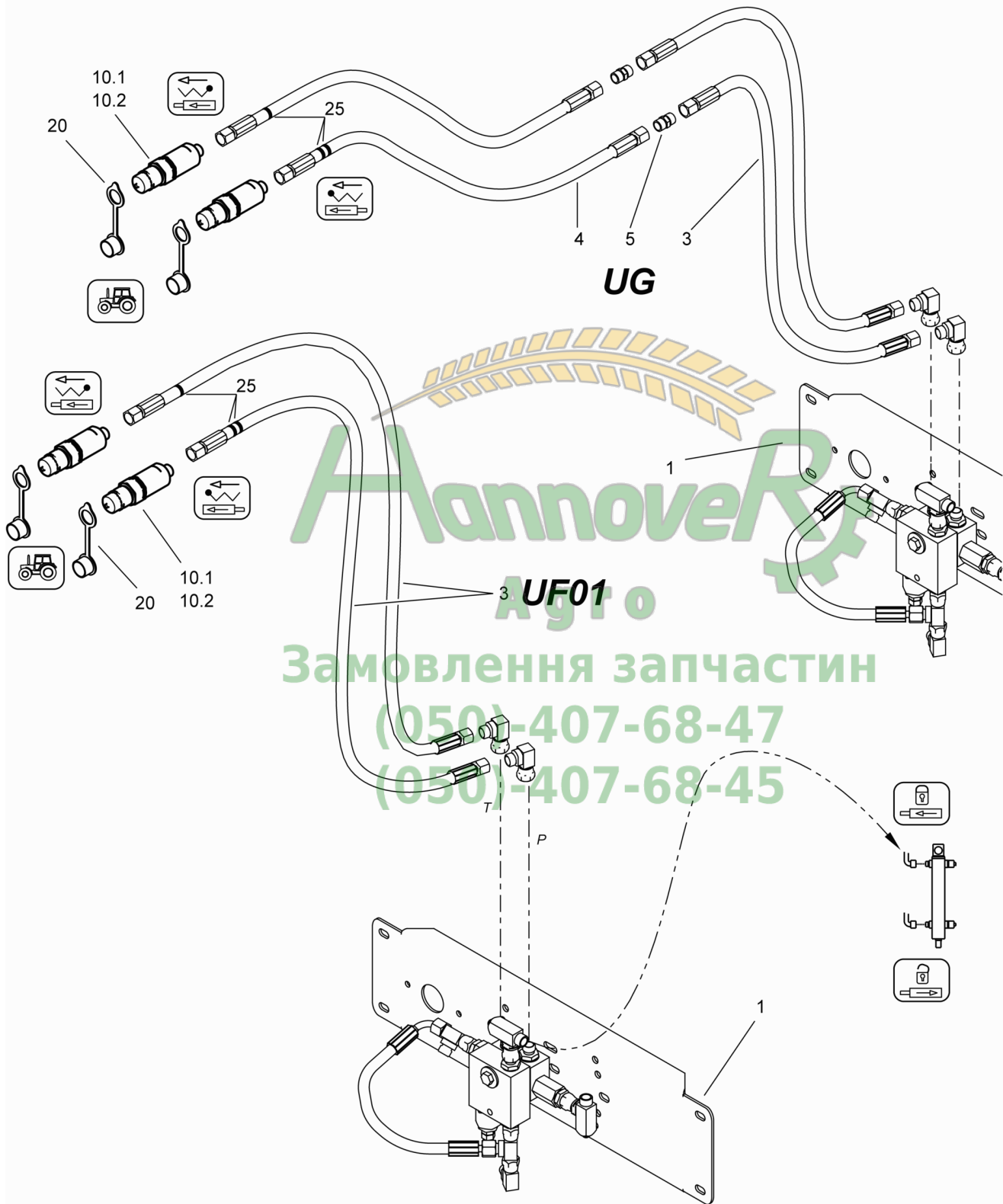


G100 Standardklappung Q-plus

Pos.	Teile-Nr	Benennung	Anzahl
1	930161	Standardklappung UF für Q-plus ohne Neigungsverstellung Ausführung 930161 !	1
2	930200	Standardklappung UG für Q-plus ohne Neigungsverstellung Ausführung 930200 ! Siehe auch FIG !	1
4	932716	HYD-ZYL D 30-16-130-275,5 (02/K3/80)##A TEIL: HYD-ZYL D 30-16-130-275,5 Ausführung 932716 (D-30-16-130-275,5)	2
5	934094	Hydraulikzylinder (02) D- 32-20-400- 530 Ausführung 934094 (D-32-20-400-530)	2
6	934094	Hydraulikzylinder (02) D- 32-20-400- 530 Ausführung 930808 (D-32-20-400-530)	2
7	934535	HYD-ZYL D- 30-20- 65- 280 (02/K3/80)##A (MB) Ausführung 934535 (D-30-20-65-280)	1
10	932385	VENTILEINHEIT F. Q-PLUS VORM. (MB) FIG K!	1
11	932396	SCHALTVENTIL EINKLAPPEN (MB) FIG K!	1
12	934878	RUECKSCHLAGVENTIL ENTSPERR. 1.4305 (MB) MIT PRESSMUTTER	2
13	920039	DICHTKEGEL##E KUNST. PA6 NATUR	1
14	926105	SCHALTVENTIL AUSKL. (MB)	1
15	GC227	Einschraubversch. L8XM14X1,5	1
16	919083	VERSCHR. EL 8-L-OMD-1.4305 (MB)	2
17	919080	VERSCHR. EW 8-L-OMD-1.4305 (MB)	1
18	919086	VERSCHR. ET 8-L-OMD-1.4305 (MB)	1
20	928264	DROSSELVENTIL ET (MB)	1
30	GB202	Hydraulikschlauch DN 06 L = 4250	3
31	GB350	Hydraulikschlauch DN 06 L = 4500	1
32	GB188	Hydraulikschlauch DN 06 L = 800	2
33	GB190	Hydraulikschlauch DN 06 L = 1250	2
34	GB201	Hydraulikschlauch DN 06 L = 2500	1
35	GB198	Hydraulikschlauch DN 06 L = 550	1
36	GB269	Hydraulikschlauch DN 06 L = 1650	1
37	GB189	Hydraulikschlauch DN 06 L=1000	2
39	GB201	Hydraulikschlauch DN 06 L = 2500	1
45	926222	KL-BUEGEL ECK 8X 90X105,1 RD 10278 7,1X285 1.4301	1
46	DF361	Sicherungsscheibe 8,2X18X1,4 A2	2
47	DE030	Sechskantmutter ISO 4032 M 8 A4-70	2



Q- plus *Hydraulische Klappung*



**G101 Hydraulische Klappung Q-plus**

Pos.	Teile-Nr	Benennung	Anzahl
1	932385	VENTILEINHEIT F. Q-PLUS VORM. (MB) Einzelteile siehe FIG K !	1
3	GB216	Hydraulikschlauch DN 06 L = 7000	2
4	GB187	Hydraulikschlauch DN 06 L = 5000	2
5	GC211	Gerade Verschr. L8	2
10.1	942264	SVK-STECKER 12,5 M.FILTER (MB) M.FILTER Baugruppe nicht mehr lieferbar, siehe auch FIG K	2
10.2	942264	SVK-STECKER 12,5 M.FILTER (MB) M.FILTER Einzelteile siehe FIG K	2
20	GD008	STAUBKAPPE	2
24	919080	VERSCHR. EW 8-L-OMD-1.4305 (MB)	2
25	KE228	Kabelbinder 4,8X145 PA66 gruen	3

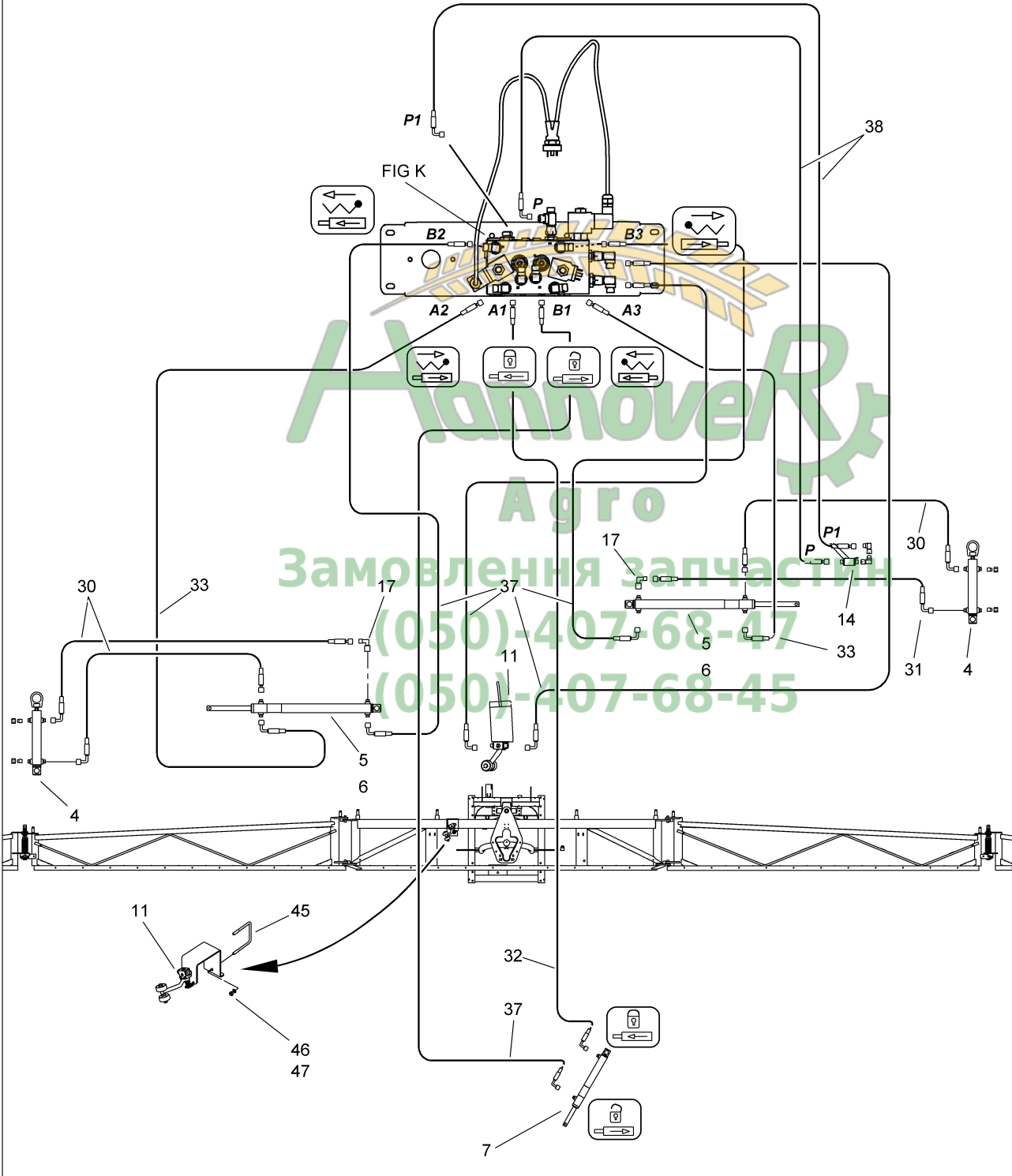




Q - plus Vorwahlklappung

—▷ 04.2008

- 1
- 2



**G105 Gestängeklappung Q-plus Vorwahklappung Bis 04.2008 !**

Pos.	Teile-Nr	Benennung	Anzahl
1	929837	Vorwahklappung für Q-plus ohne Neigungsverstellung Ausführung 929837 ! Höhenverstellung siehe vorherige Figuren !	1
2	930202	#Vorwahklappung Q-plus für UG Ausführung 930202 ! Höhenverstellung siehe vorherige Figuren !	1
4	932716	HYD-ZYL D 30-16-130-275,5 (02/K3/80)##A TEIL: HYD-ZYL D 30-16-130-275,5 Ausführung 932716 (D-30-16-130-275,5)	2
5	934094	Hydraulikzylinder (02) D- 32-20-400- 530 Ausführung 934094 (D-32-20-400-530)	2
6	934094	Hydraulikzylinder (02) D- 32-20-400- 530 Ausführung 930808 (D-32-20-400-530)	2
7	934535	HYD-ZYL D- 30-20- 65- 280 (02/K3/80)##A (MB) Ausführung 934535 (D-30-20-65-280)	1
11	932396	SCHALTVENTIL EINKLAPPEN (MB) FIG K!	1
14	926105	SCHALTVENTIL AUSKL. (MB)	1
17	919080	VERSCHR. EW 8-L-OMD-1.4305 (MB)	2
30	GB202	Hydraulikschlauch DN 06 L = 4250	3
31	GB350	Hydraulikschlauch DN 06 L = 4500	1
32	GB188	Hydraulikschlauch DN 06 L = 800	1
33	GB190	Hydraulikschlauch DN 06 L = 1250	2
37	GB189	Hydraulikschlauch DN 06 L=1000	5
38	GB191	Hydraulikschlauch DN 06 L = 2000	2
45	926222	KL-BUEGEL ECK 8X 90X105,1 RD 10278 7,1X285 1.4301	1
39	GB201	Hydraulikschlauch DN 06 L = 2500	1
46	DF361	Sicherungsscheibe 8,2X18X1,4 A2	2
47	DE030	Sechskantmutter ISO 4032 M 8 A4-70	2

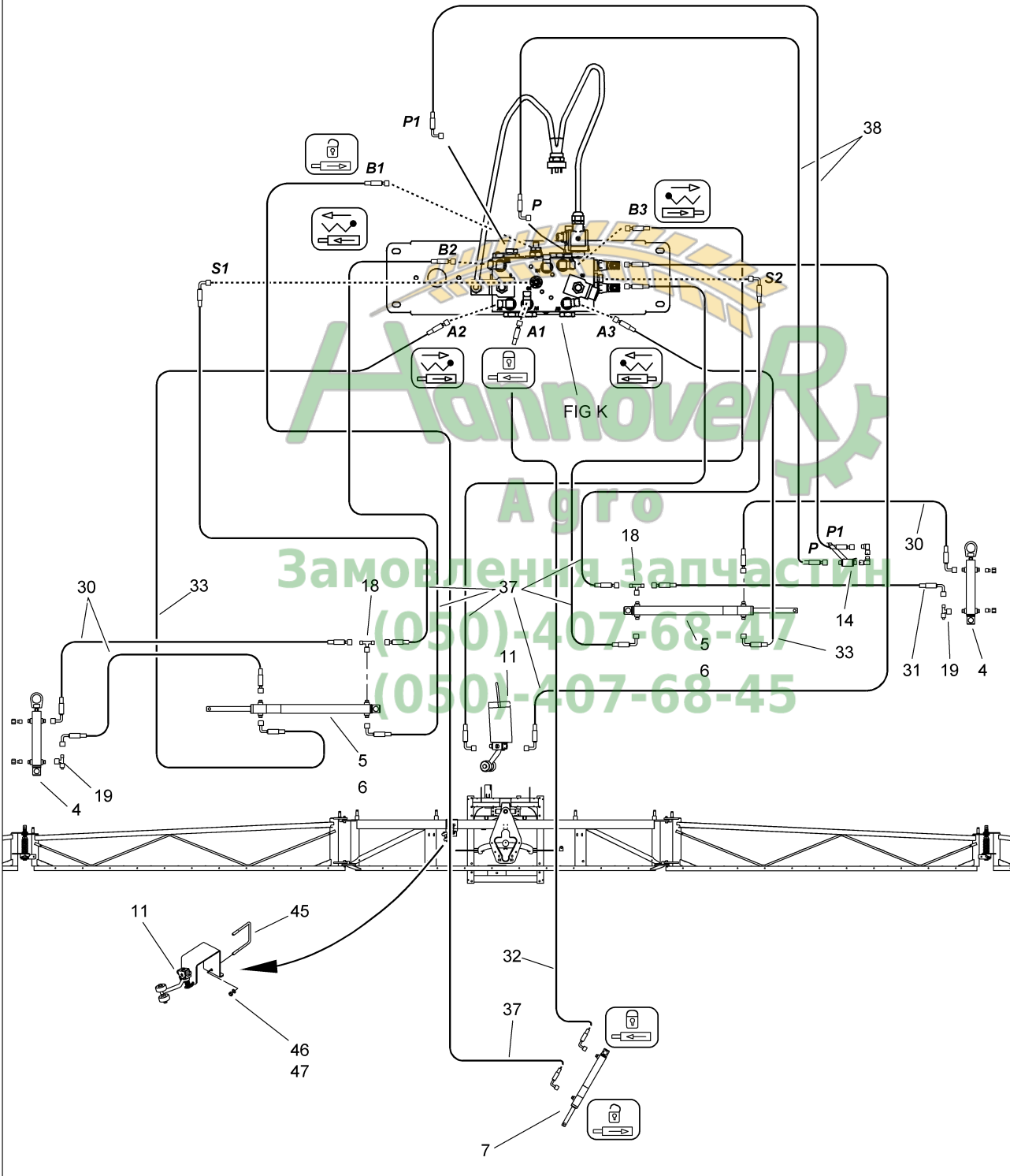
Агротор
Агро
Замовлення запчастин
(050)-407-68-47
(050)-407-68-45



Q - plus Vorwahlklappung

05.2008

1



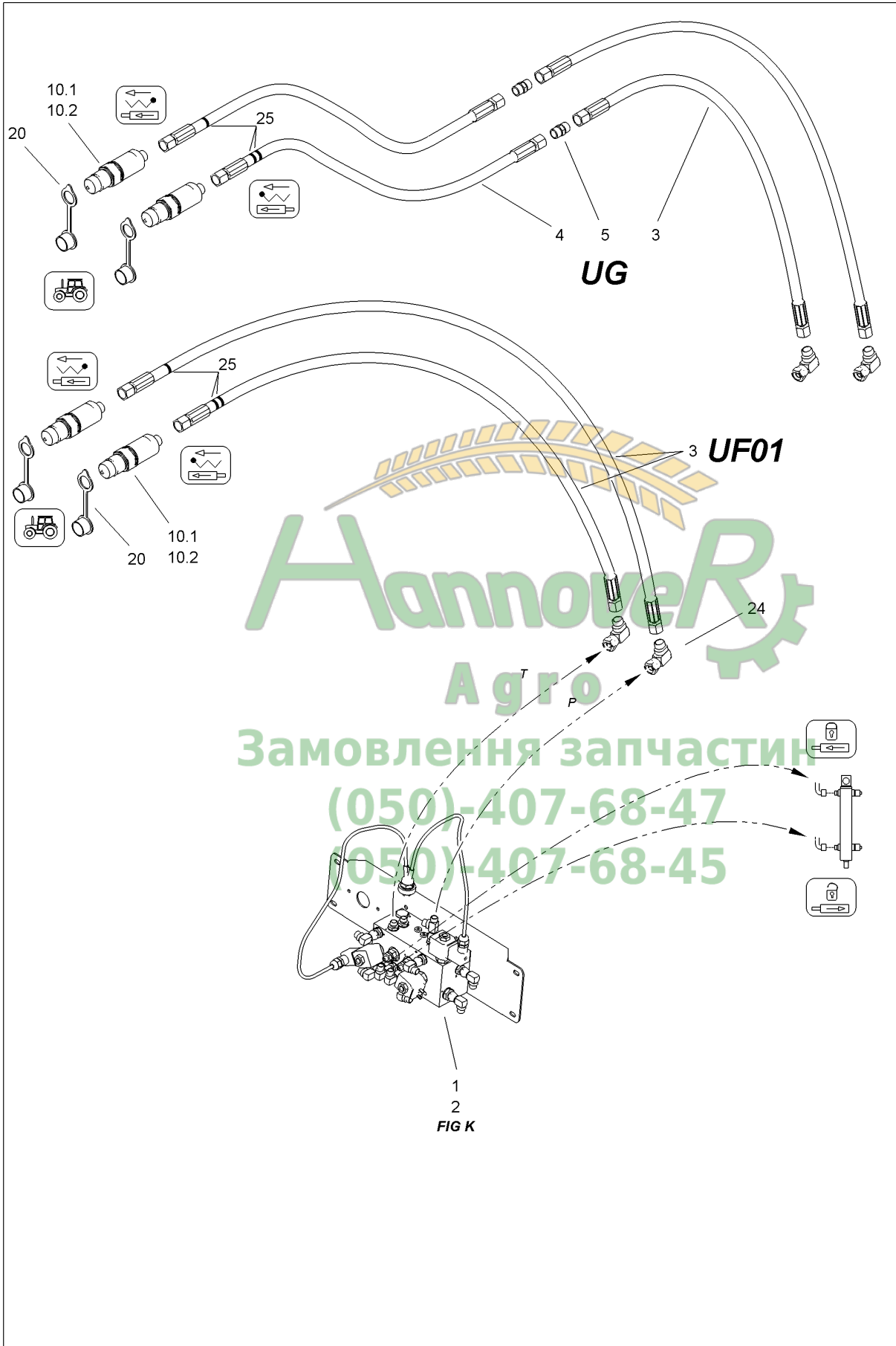
**G106 Gestängeklappung Q-plus Vorwählklappung Ab 05.2008 !**

Pos.	Teile-Nr	Benennung	Anzahl
1	929837	Vorwählklappung für Q-plus ohne Neigungsverstellung Ausführung 929837 ! Höhenverstellung siehe vorherige Figuren !	1
4	932716	HYD-ZYL D 30-16-130-275,5 (02/K3/80)##A TEIL: HYD-ZYL D 30-16-130-275,5 Ausführung 932716 (D-30-16-130-275,5)	2
5	934094	Hydraulikzylinder (02) D- 32-20-400- 530 Ausführung 934094 (D-32-20-400-530)	2
6	934094	Hydraulikzylinder (02) D- 32-20-400- 530 Ausführung 930808 (D-32-20-400-530)	2
7	934535	HYD-ZYL D- 30-20- 65- 280 (02/K3/80)##A (MB) Ausführung 934535 (D-30-20-65-280)	1
11	932396	SCHALTVENTIL EINKLAPPEN (MB) FIG K !	1
14	926105	SCHALTVENTIL AUSKL. (MB)	1
18	919086	VERSCHR. ET 8-L-OMD-1.4305 (MB)	2
19	928264	DROSSELVENTIL ET (MB)	2
30	GB202	Hydraulikschlauch DN 06 L = 4250	3
31	GB350	Hydraulikschlauch DN 06 L = 4500	1
32	GB188	Hydraulikschlauch DN 06 L = 800	1
33	GB190	Hydraulikschlauch DN 06 L = 1250	2
37	GB189	Hydraulikschlauch DN 06 L=1000	7
38	GB191	Hydraulikschlauch DN 06 L = 2000	2
39	GB201	Hydraulikschlauch DN 06 L = 2500	1
45	926222	KL-BUEGEL ECK 8X 90X105,1 RD 10278 7,1X285 1.4301	1
46	DF361	Sicherungsscheibe 8,2X18X1,4 A2	2
47	DE030	Sechskantmutter ISO 4032 M 8 A4-70	2

Агротех
Агро
Замовлення запчастин
(050)-407-68-47
(050)-407-68-45



Q - plus Vorwahlklappung





G107 Vorwahlklappung Q-plus

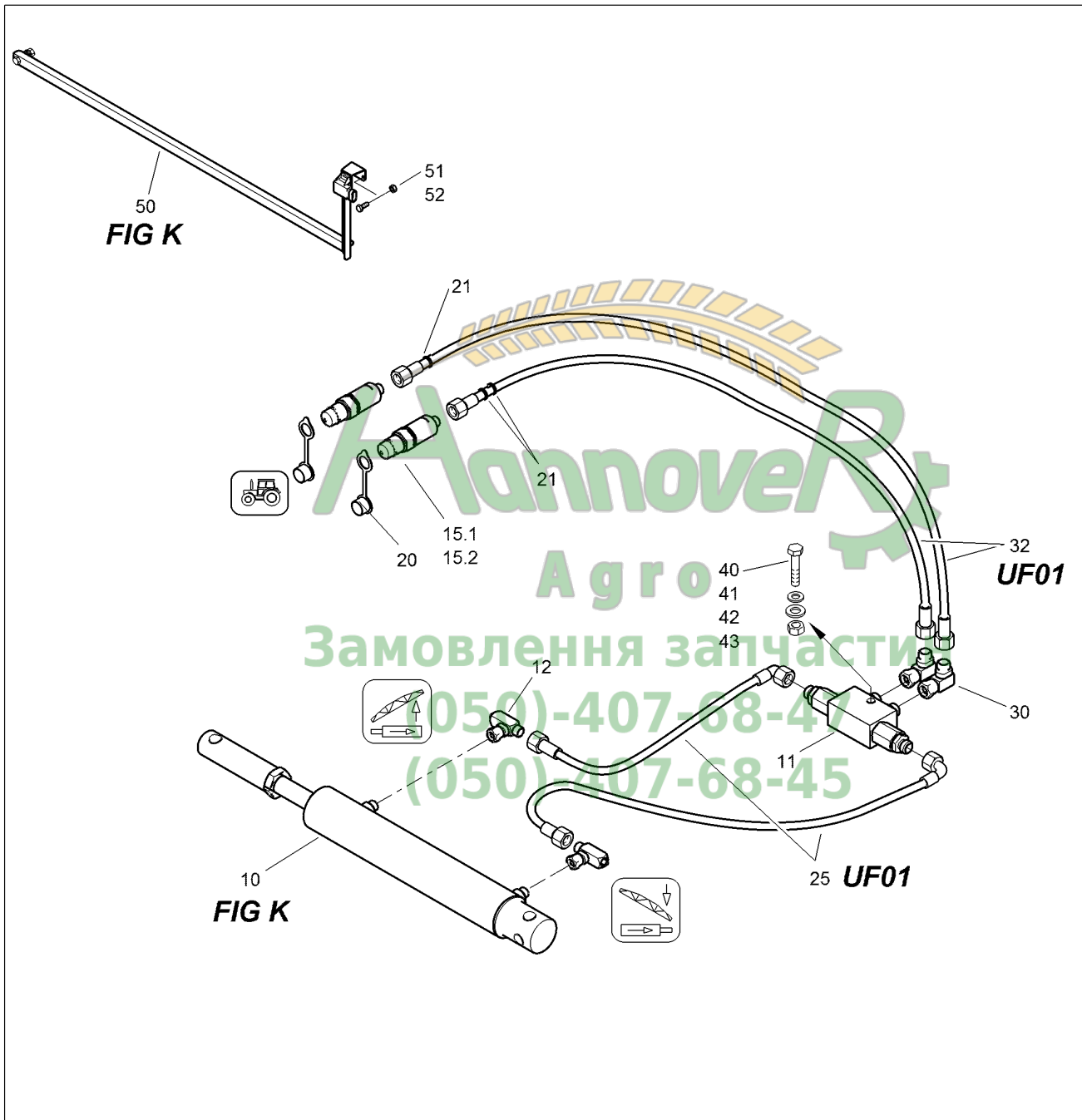
Pos.	Teile-Nr	Benennung	Anzahl
1	930226	#VENTILEINHEIT F. Q-PLUS VORWAHLKLAPPUNG FIG K ! Bis 04.2008!	1
2	934498	VENTILEINHEIT F. Q-PLUS VORWAHLKLAPPUNG FIG K ! Ab 05.2008!	1
3	GB216	Hydraulikschlauch DN 06 L = 7000	2
4	GB187	Hydraulikschlauch DN 06 L = 5000	2
5	GC211	Gerade Verschr. L8	2
10.1	942264	SVK-STECKER 12,5 M.FILTER (MB) M.FILTER Baugruppe nicht mehr lieferbar, siehe auch FIG K	2
10.2	942264	SVK-STECKER 12,5 M.FILTER (MB) M.FILTER Einzelteile siehe FIG K	2
20	GD008	STAUBKAPPE	2
24	919080	VERSCHR. EW 8-L-OMD-1.4305 (MB)	2
25	KE228	Kabelbinder 4,8X145 PA66 gruen	3





Q-plus

Neigungsverstellung





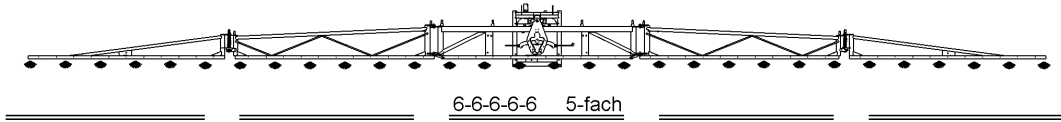
G108 Hydraulische Neigungsverstellung Q-plus

Pos.	Teile-Nr	Benennung	Anzahl
10	934169	HYD-ZYL D-50-25-230-530/585 (02/K3/80) (MB) FIG K!	1
11	912425	SPERRBLOCK (02) (MB) FIG K!	1
12	928264	DROSSELVENTIL ET (MB)	2
15.1	942264	SVK-STECKER 12,5 M.FILTER (MB) M.FILTER Baugruppe nicht mehr lieferbar, siehe auch FIG K	2
15.2	942264	SVK-STECKER 12,5 M.FILTER (MB) M.FILTER Einzelteile siehe auch FIG K	2
20	GD028	SVK-Staubkappe f. Stecker 12,5 gruen	2
21	KE229	Kabelbinder 4,5X 200 PA66 natur	3
25	GB190	Hydraulikschlauch DN 06 L = 1250	2
30	919080	VERSCHR. EW 8-L-OMD-1.4305 (MB)	2
32	GB216	Hydraulikschlauch DN 06 L = 7000	2
40	DC048	Sechskantschraube ISO 4017 8X 55 A2-70	1
41	DF021	Scheibe ISO 7090 8,4X16X1,6 A2	1
42	DF177	Scheibe ISO 7093-1 13X37X3 A2	1
43	DE288	Sicherungsmutter DIN 985 M 8 A4-70	1
50	922153	POTENZIOMETER FIG K!	1
51	DC016	Sechskantschraube ISO 4017 6X 16 A2-70	2
52	DF360	Sicherungsscheibe 6,1X14X1,3 A2	2


Hannover
Agro
Замовлення запчастин
(050)-407-68-47
(050)-407-68-45

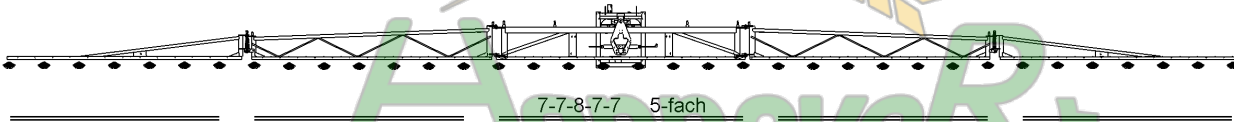


Q-plus 15 M 5-fach 6-6-6-6-6



10
11

Q-plus 18 M 5-fach 7-7-8-7-7



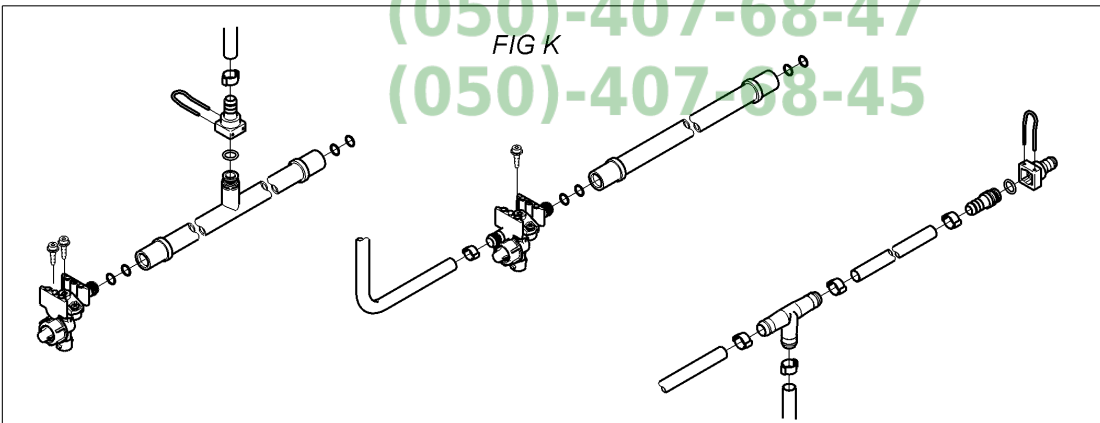
20
21

Замовлення запчастин

(050)-407-68-47

(050)-407-68-45

FIG K



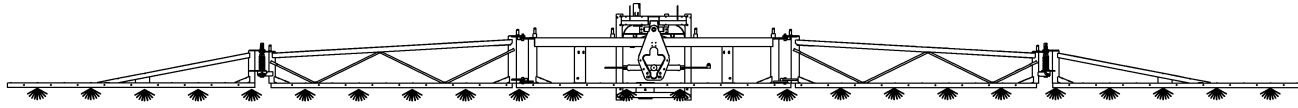
**G200 Spritzleitungen Q-plus 15 M; 18 M**

Pos.	Teile-Nr	Benennung	Anzahl
10	927972	Spritzleitung 15 m-Q-plus, einfach 5 Teilbreiten (6-6-6-6-6)	1
11	927990	Spritzleitung 15 m-Q-plus, dreifach 5 Teilbreiten (6-6-6-6-6)	1
20	931068	SPRITZLEITUNG Q-PLUS-1, 18 M, 5FACH Aufteilung 7-7-8-7-7	1
21	931069	Spritzleitung Q-plus-3, 18 m, 5fach Aufteilung 7-7-8-7-7	1


Замовлення запчастин
(050)-407-68-47
(050)-407-68-45



Q-plus 12 M 3-fach 9-6-9

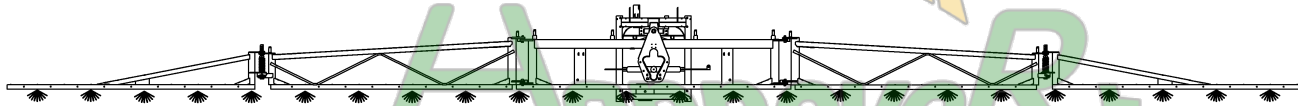


9-6-9 3-fach



10
11

Q-plus 12 M 5-fach 5-4-6-4-5

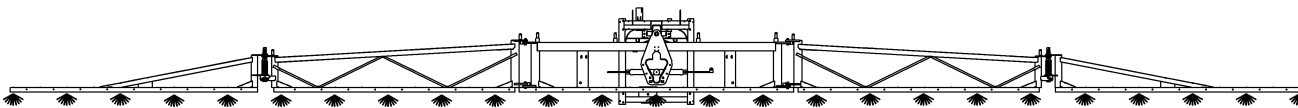


5-4-6-4-5 5-fach



15
16

Q-plus 12,5 M 5-fach 5-5-5-5-5



5-5-5-5-5 5-fach



20
21



G201 Spritzleitungen Q-plus 12 M; 12,5 M

Pos.	Teile-Nr	Benennung	Anzahl
10	927968	Spritzleitung 12 m-Q-plus, einfach 3 Teilbreiten (9-6-9) Einzelteile siehe vorherige Seite !	1
11	927987	Spritzleitung 12m-Q-plus, dreifach 3 Teilbreiten (9-6-9)	1
15	927969	Spritzleitung 12 m-Q-plus, einfach 5 Teilbreiten (5-4-6-4-5)	1
16	927988	Spritzleitung 12m-Q-plus, dreifach 5 Teilbreiten (5-4-6-4-5)	1
20	927970	Spritzleitung 12,5 m-Q-plus, einfach 5 Teilbreiten (5-5-5-5-5)	1
21	927989	Spritzleitung 12,5 m-Q-plus, dreifach 5 Teilbreiten (5-5-5-5-5)	1



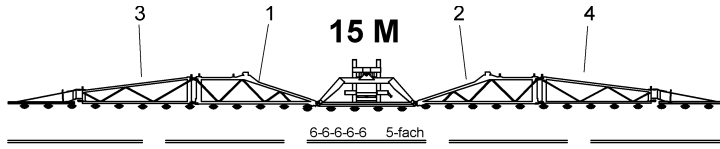
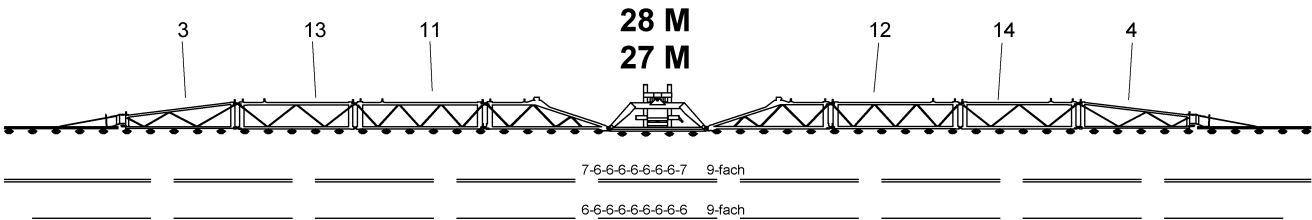
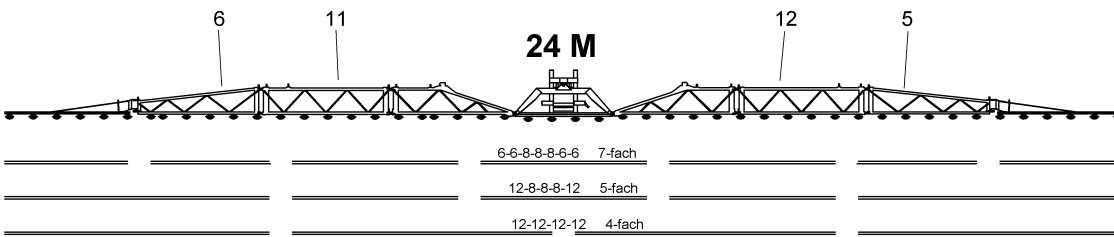
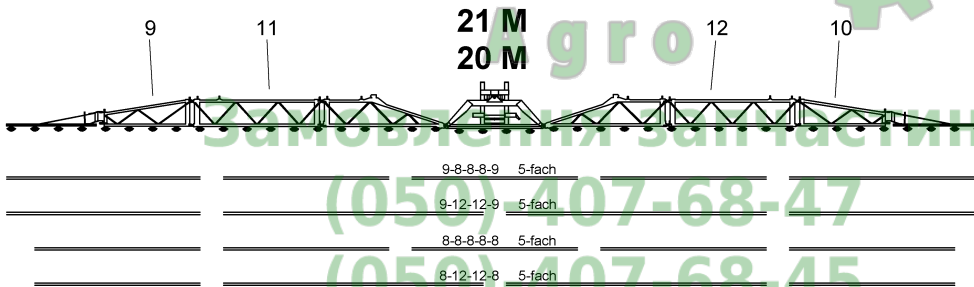
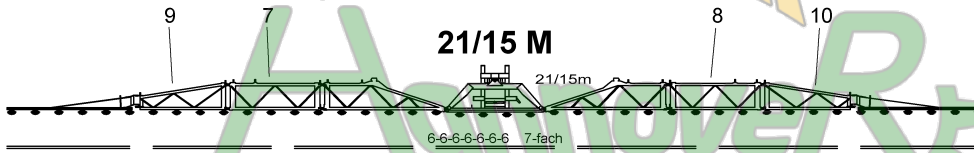
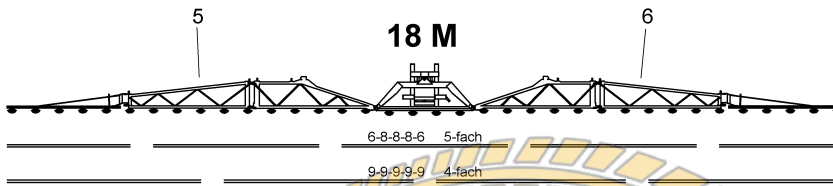
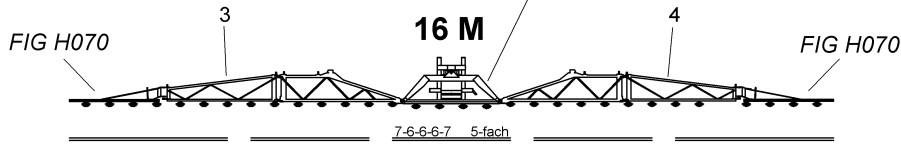


FIG H010 - H017



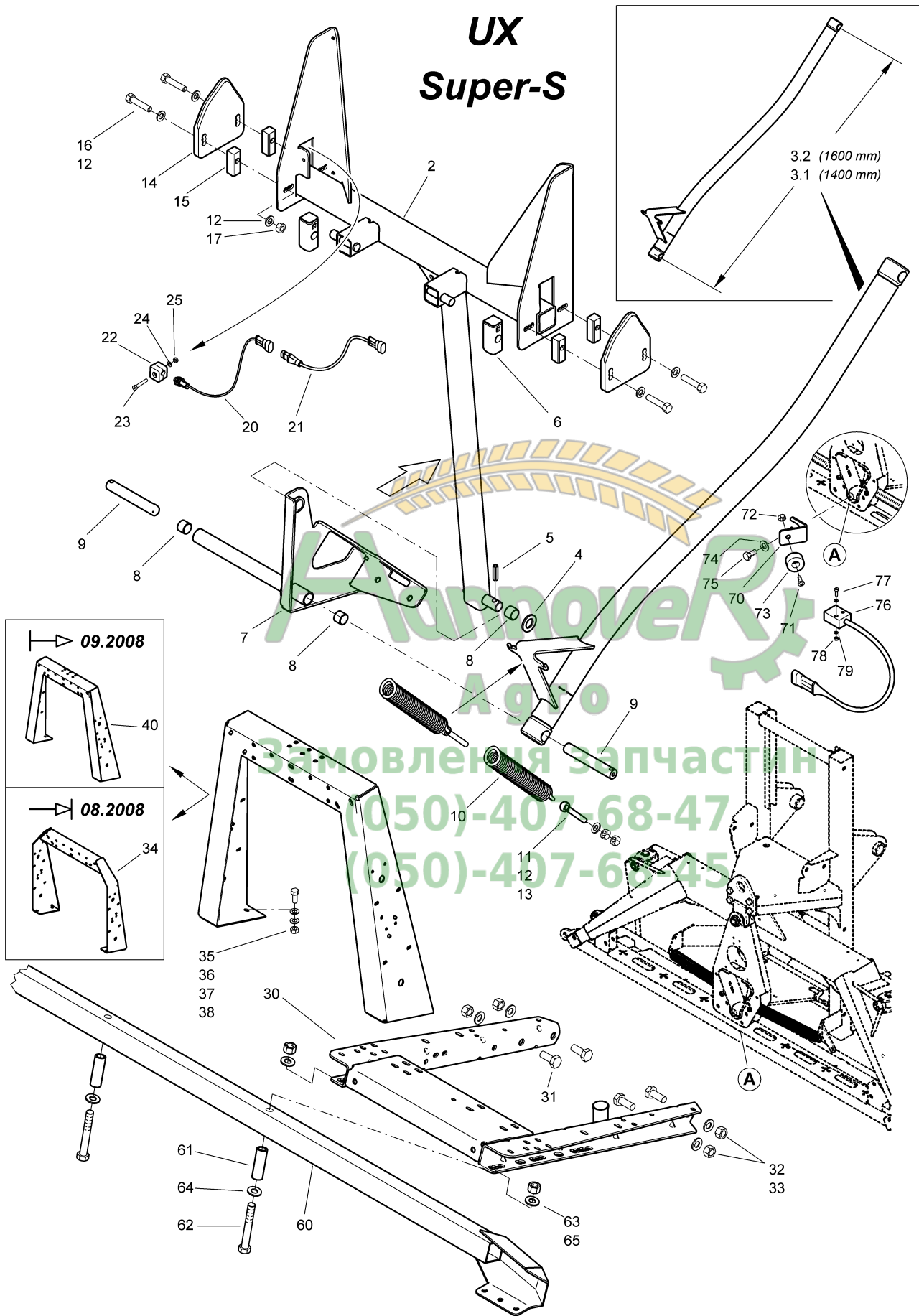
**H001 Gestänge Super-S Übersicht**

Pos.	Teile-Nr	Benennung	Anzahl
1	928514	INNAUSLEGER 2615 LI. (02/K5) (SB) Ausführung 928514 !	1
2	928513	INNAUSLEGER 2615 RE. (02/K5) (SB) Ausführung 928513 !	1
3	932105	MITTELAUSLEGER 2435 C I (02/K5) (SB) Ausführung 932105 !	1
4	932106	MITTELAUSLEGER 2435 C II (02/K5) (SB) Ausführung 932106 !	1
5	932102	MITTELAUSLEGER 2685 C I (02/K5) (SB) -MIT 932101 FERTIGEN- Ausführung 932102 !	1
6	932101	MITTELAUSLEGER 2685 C II (02/K5) (SB) -MIT 932102 FERTIGEN- Ausführung 932101 !	1
7	928342	MITTELAUSLEGER 2000 A LI. (02/K5) (SB) -MIT 928343 FERTIGEN- Ausführung 928342 !	1
8	928343	MITTELAUSLEGER 2000 A RE. (02/K5) (SB) -MIT 928342 FERTIGEN- Ausführung 928343 !	1
9	932104	MITTELAUSLEGER 1935 C II (02/K5) (SB) -MIT 932103 FERTIGEN- Ausführung 932104 !	1
10	932103	MITTELAUSLEGER 1935 C I (02/K5) (SB) MIT 932104 FERTIGEN- Ausführung 932103 !	1
11	928359	MITTELAUSLEGER 2750 A LI. (02/K5) (SB) Ausführung 928359 !	1
12	928360	MITTELAUSLEGER 2750 A RE. (02/K5) (SB) Ausführung 928360 !	1
13	928521	MITTELAUSLEGER 2500 B LI. (02/K5) (SB) Ausführung 928521 !	1
14	928520	MITTELAUSLEGER 2500 B RE. (02/K5) (SB) Ausführung 928520 !	1

Агро
Замовлення запчастин
(050)-407-68-47
(050)-407-68-45



**UX
Super-S**

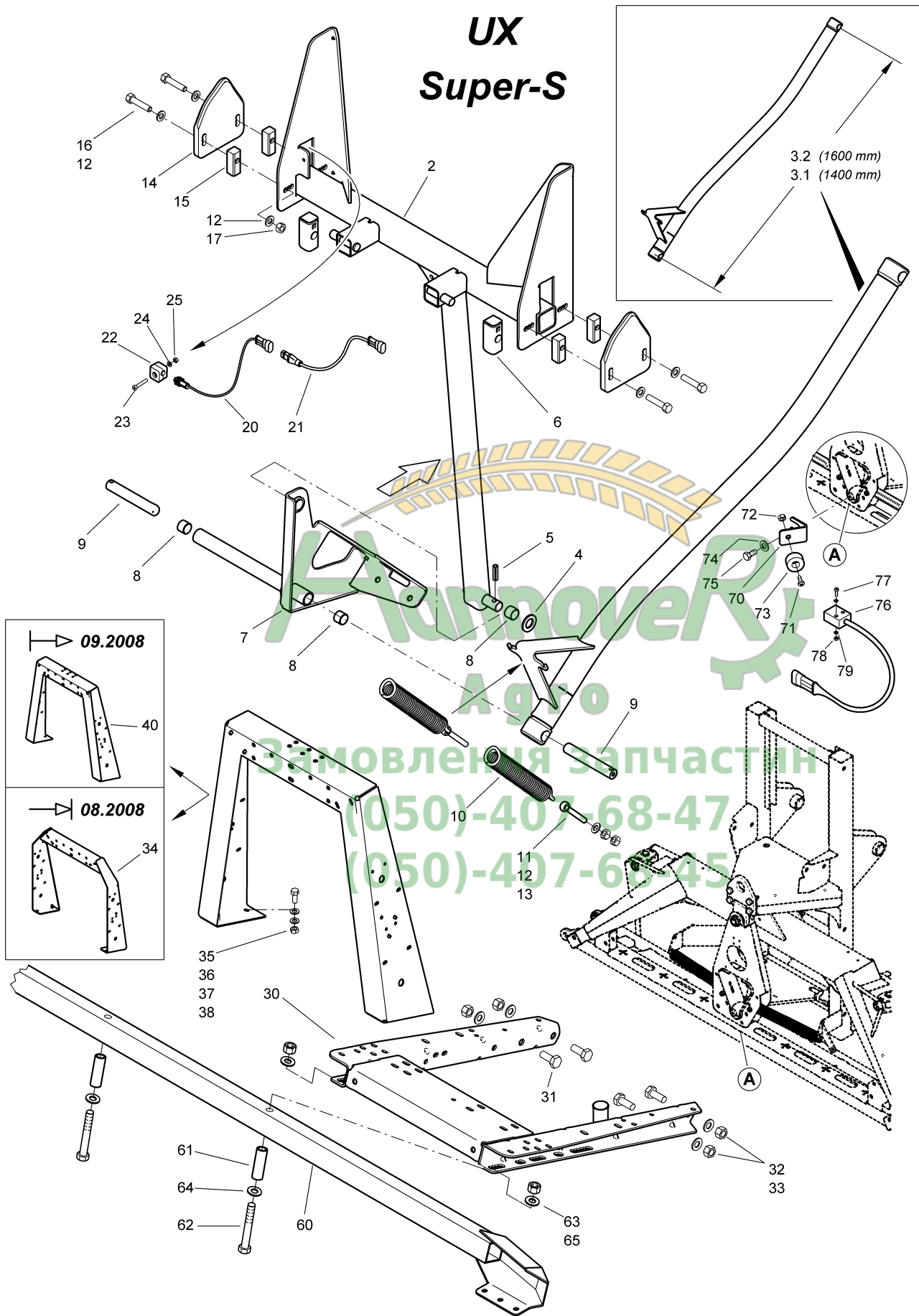




Pos.	Teile-Nr	Benennung	Anzahl
o.Abb.	931285	SCHWINGUNGSAusGLEICH S (MB) AN UX Siehe auch nachfolgende FIG !	1
2	931300	VERRIEGELUNGSRAHMEN (02) (SB)	1
3.1	931358	UNTERLENKER FUER S (02/K3) (SB) L= 1400 mm	1
3.2	942893	UNTERLENKER FUER S 1600 LG (02/K5) (SB) L= 160 mm - UX 5200 / UX 6200 - ab 01.2015	1
4	DF192	Scheibe ISO 7090 25X44X4 A2	1
5	DI078	Spannstift ISO 8752 10X 40 1.4310	1
6	931356	GLEITSTUECK GEKUERZT TEIL: GLEITSTUECK 910839	2
7	931310	STEUERUNGSSYSTEM (02) (SB)	1
8	CH080	Gleitlager D=25/28 L=20	3
9	931307	BOLZEN (01) RD 10278 25X 162 42CrMo4+C	2
10	913235	ZUGFEDER 7,5X45,5X320	2
11	DA764	Augenschraube 444LB 12X100 A2-70	2
12	DF045	Scheibe ISO 7090 13X24X2,5 A2	10
13	DE041	Sechskantmutter ISO 4032 M12 A4-70	4
14	931315	FANGHALTER (02) TEIL: BL 15X155X 195 S355MC	2
15	932400	ABSTANDSSTUECK (02/K5) 4KT 10278 25X 65 S235JRC+C	4
16	DB129	Sechskantschraube ISO 4014 12X 65 A2-70	4
17	DE245	Sicherungsmutter DIN 985 M12 A4-70	4
20	NH073	Sensor induktiv 1,1m AMP-Stecker	2
21	NL039	Verlaengerungskabel 2,0m 3 pol. AMP	2
22	KE066	Klemmhaelftenpaar 3015 LKP-0-R-12-PA	2
23	DA555	Zylinderschraube ISO 4762 6X 35 A2-70	2
24	DF013	Scheibe ISO 7093-1 6,4X18X1,6 A2	2
25	DE166	Sicherungsmutter DIN 985 M 6 A4-70	2
30	921610	GRUNDRAHMEN (02/K5) (SB)	1
31	DC209	Sechskantschraube ISO 4017 16X 40 A2-70	4
32	DF364	Sicherungsscheibe 16,4X32X2,8 A2	4
33	DE046	Sechskantmutter ISO 4032 M16 A4-70	4
34	921586	TRAEGER (02) (SB) Bis 08.2008!	1
35	DC064	Sechskantschraube ISO 4017 10X 25 A2-70	4
36	DF033	Scheibe ISO 7090 10,5X20X2 A2	4
37	DF362	Sicherungsscheibe 10,2X22X1,6 A2	4
38	DE036	Sechskantmutter ISO 4032 M10 A4-70	4
40	934796	TRAEGER (02/K5)##A TEIL:BL 3X700X 885 S355MC Ab 09.2008 !	1
60	921612	BELEUCHTUNGSTRAEGER (02/K5) (SB)	1
61	921611	BUCHSE RO 1127 21,3X1,6X 47 1.4301	2
62	DB262	Sechskantschraube ISO 4014 16X 75 A2-70	2
63	DF364	Sicherungsscheibe 16,4X32X2,8 A2	2
64	DF078	Scheibe ISO 7090 17X30X3 A2	2
65	DE046	Sechskantmutter ISO 4032 M16 A4-70	2
70	927720	HALTER F. MAGNET TEIL:BL 2X 20X 57 1.4301	1
71	DD250	FLACHKOPFSCHRAUBE 5X16	1
72	DE196	Sicherungsmutter DIN 985 M 5 A4-70	1
73	NZ042	Magnet rund o. Schraube	1
74	DF362	Sicherungsscheibe 10,2X22X1,6 A2	1
75	DC058	Sechskantschraube ISO 4017 10X 16 A2-70	1
76	NH056	Sensor Reedkontakt 1m m. AMP-Stecker ab BJ 02/2006	1



UX Super-S



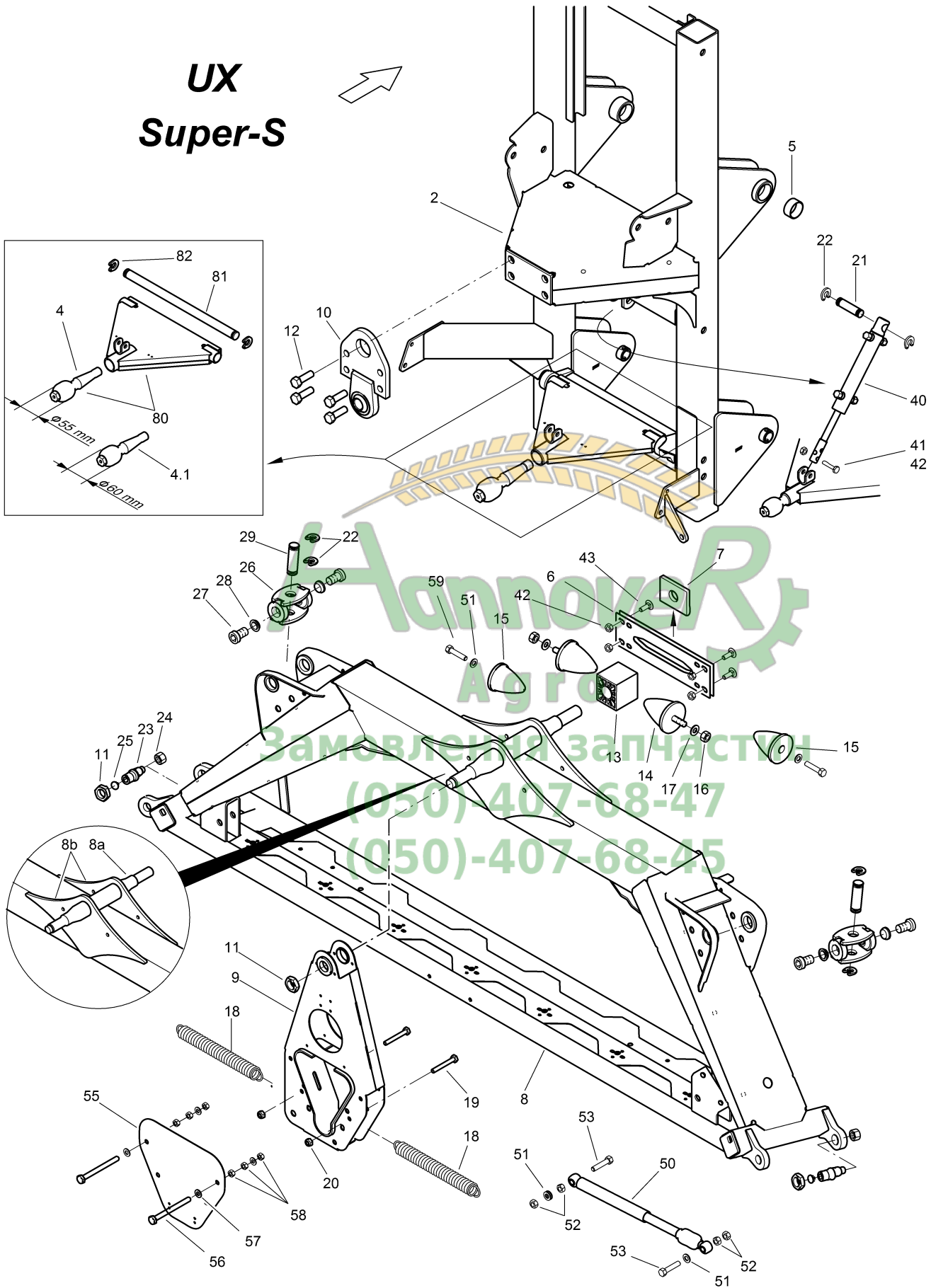


Pos.	Teile-Nr	Benennung	Anzahl
77	DD404	FL-KPF-SHR 7045 4X25 H A2-70	1
78	DE253	Sicherungsmutter DIN 985 M 4 A4-70	1
79	DF193	Scheibe ISO 7089 4,3X 9X0,8 A2	2


Замовлення запчастин
(050)-407-68-47
(050)-407-68-45



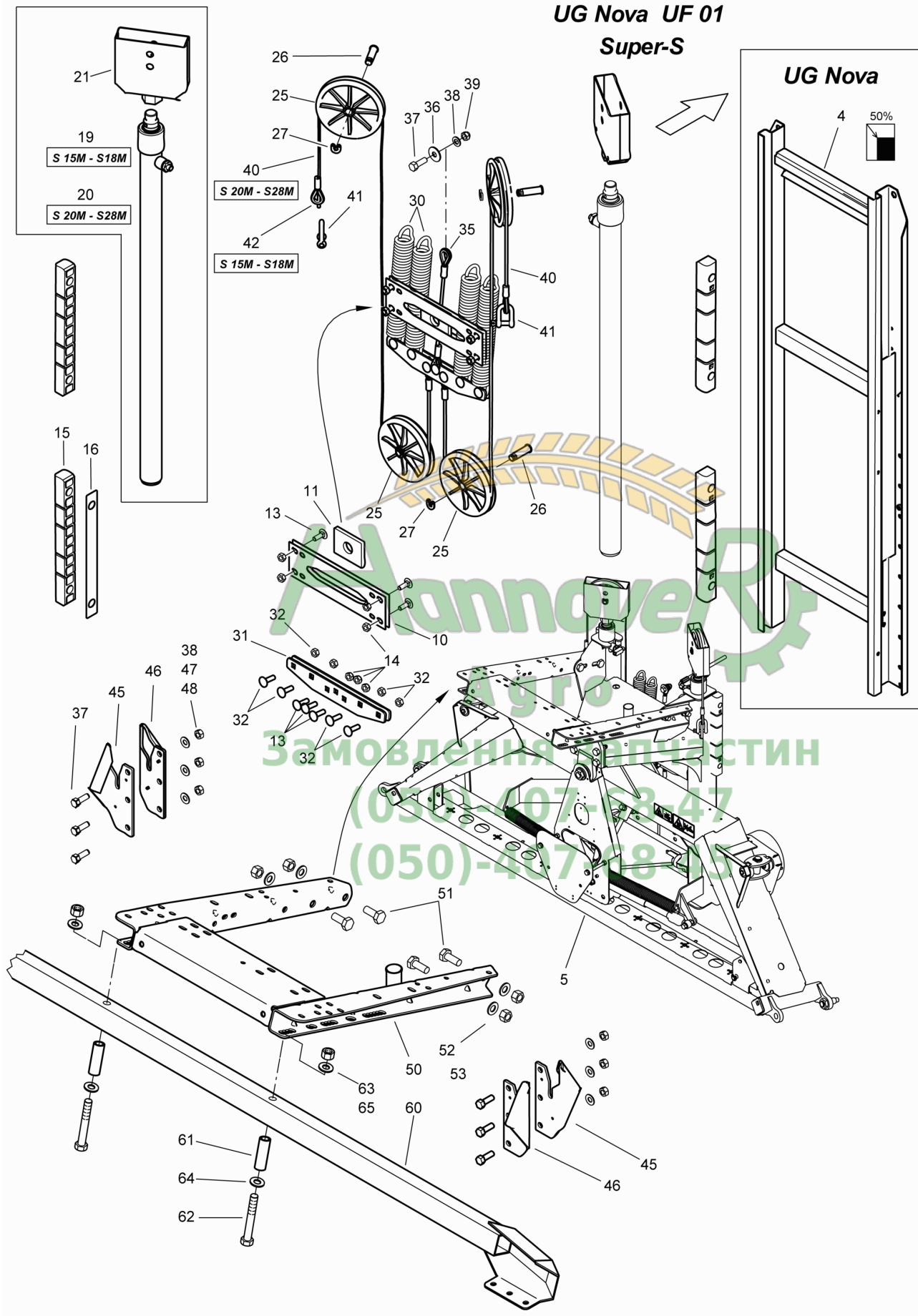
UX Super-S





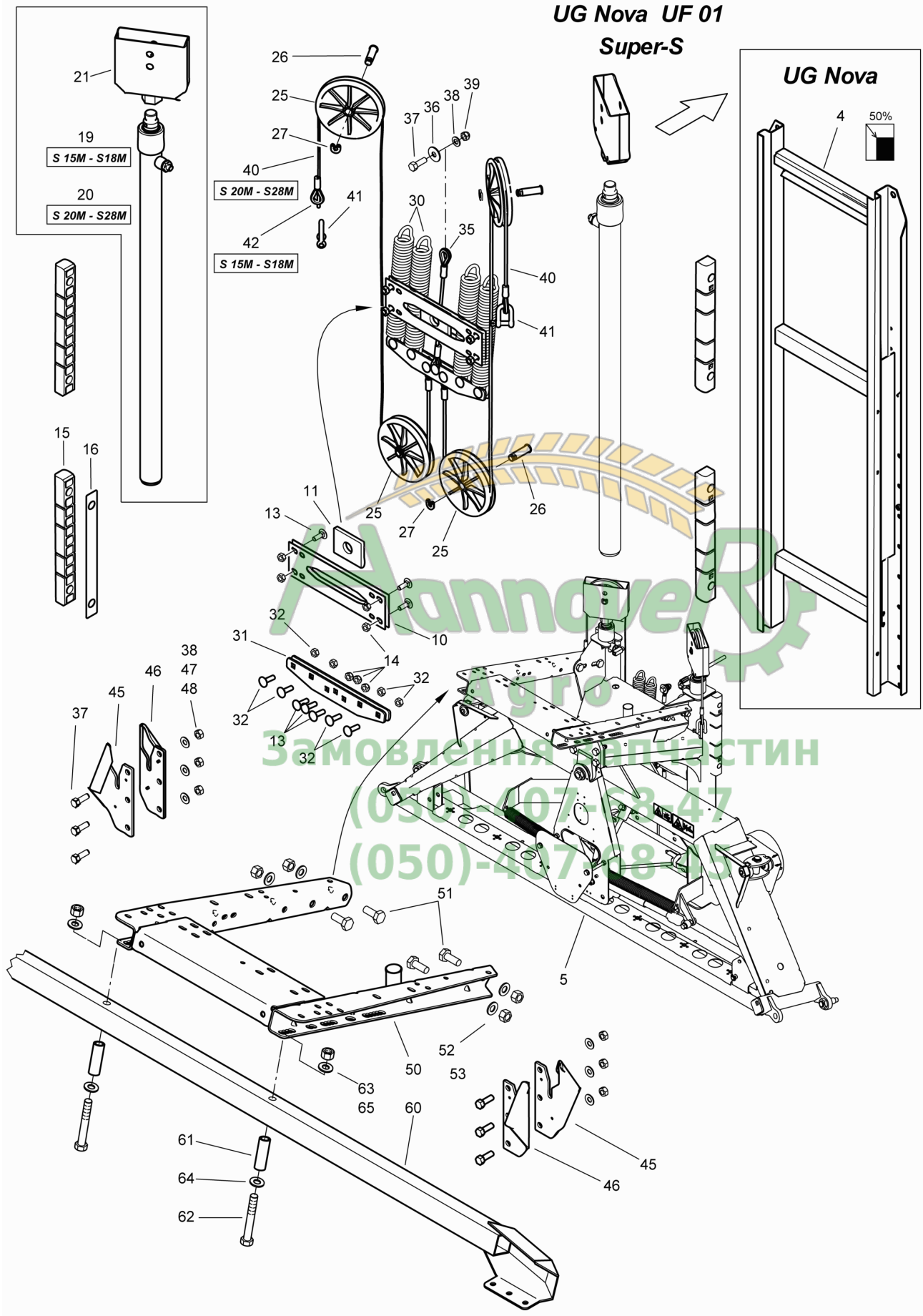
H011 Schwingungsausgleich Super-S an UX -- Hubrahmen/Pendelrahme

Pos.	Teile-Nr	Benennung	Anzahl
o.Abb.	931072	SCHWINGUNGSAusGLEICH VORM. (02/K5) (SB)	1
2	931290	HUBRAHMEN S-GE PARALLELOGRAMM (02)##E (SB)	1
4	930941	KEGELZAPFEN D=55 RD 10278 55 X 186 S355J2C+C Standard	1
4.1	945811	KEGELZAPFEN D=60 (01) RD 10278 60 X 186 S355J2C+C Option	1
5	CH070	Gleitlager D=40/44 L=20	4
6	926715	BREMSBLECH BD 10258 2X 92X316 1.4310	3
7	926073	BREMSPLATTE KUNST. PA6+30%GF SCHWARZ	1
8	926235	PENDELRAHMEN (02/K5) ##E (SB) Beinhaltet Pos 8a und 8b!	1
8a	948178	ACHSE RD 10278 50,16JS9 X 440 20MnV6 (OVAKO)	1
8b	936548	LASCHE BL 10051 10X220X 510 S355MC	2
9	932389	SCHWENKARM (02) (SB)	1
10	911312	LAGER (02/K3) TEIL: LAGER KPL.	1
11	DE200	Sechskantmutter DIN 439-2 M24X1,5 04 A2	3
12	DC128	SECHSKANTSCHRAUBE 16X50	4
13	910735	LAGERKOEPPER KUNST. PA6+30%GF SCHWARZ	1
14	HF042	Puffer D=75X89 Ausfuehrung F M12X37 Bis 24 M!	2
15	HF051	Puffer D=75X89 Ausfuehrung F IG M12X12 Ab 27 M!	2
16	DE038	Sechskantmutter ISO 4032 M12 8 A2G	2
17	DF352	Sicherungsscheibe 12,4X27X1,8 FIZnL-480H	2
18	914413	ZUGFED 4,0X24,0X280 (02) TEIL: ZUGFED	2
19	DB141	Sechskantschraube ISO 4014 10X 75 8.8 A	2
20	DE081	Sicherungsmutter DIN 980 M10 8 A2G	2
21	910898	ACHSE RD 669 20X 79 9SMN28 K	1
22	7559110	SICHERUNGSRING D=16 KUNST. PA66 SCHWARZ	6
23	910732	ZAPFEN (H+A) RD 669 30X 74 C45 K	2
24	DE046	Sechskantmutter ISO 4032 M16 A4-70	2
25	ID046	Kapstokappe 800 M14X1,5	4
26	911382	GELENK (SB)	2
27	DD461	Zylinderschraube DIN 7984 20X 30 8.8	4
28	929120	ZENTRIERING RD 10278 30X 8 11SMN30+C	4
29	910897	ACHSE RD 10278 25X 83 S355J2C+C	2
40	934677	HYD-ZYL D- 30-20- 93- 305 (02/K3/90) (MB) Ausfuehrung 934677 (D-30-20-90-305) FIG K!	1
41	DB160	Sechskantschraube ISO 4014 10X 45 A2-70	1
42	DE244	Sicherungsmutter DIN 985 M10 A4-70	5
43	DA521	Flachrundschrabe 603 10X 35 A2-70	4
50	HG004	Daempfer mit Buchse 12,05mm	1
51	DF045	Scheibe ISO 7090 13X24X2,5 A2	2/2
52	DE041	Sechskantmutter ISO 4032 M12 A4-70	4
53	DC147	Sechskantschraube ISO 4017 12X 55 A2-70	2
55	911370	SCHUTZBLECH (02/K5) BL 10131 2X260X 300 DC03-A-M	1
56	DC352	6KT-SHR 4017 10X 90 A2-70	2
57	DF033	Scheibe ISO 7090 10,5X20X2 A2	6
58	DE036	Sechskantmutter ISO 4032 M10 A4-70	6
59	DC088	Sechskantschraube ISO 4017 12X 20 A2-70	2
80	935644	VERRIEGELUNGSARM ZUM NACHRUESTEN (02/K5) (SB)	1
81	935645	ACHSE (02/K5)##E RD 10278 25h9 X 452 S355J2C+C	1
82	7559110	SICHERUNGSRING D=16 KUNST. PA66 SCHWARZ	2





Pos.	Teile-Nr	Benennung	Anzahl
o.Abb.	922644	SCHWINGUNGSAusGLEICH S15/18M (MB) Siehe auch nachfolgende FIG !	1
o.Abb.	922645	SCHWINGUNGSAusGLEICH S20/24M (MB)	1
o.Abb.	930225	SCHWINGUNGSAusGLEICH S27/28M (MB)	1
o.Abb.	928029	SCHWINGUNGSAusGLEICH S15/18M MIT GESTAENGETRAEGER	1
o.Abb.	928030	SCHWINGUNGSAusGLEICH S20/24M MIT GESTAENGETRAEGER	1
o.Abb.	929370	SCHWINGUNGSAusGLEICH S27/28M MIT GESTAENGETRAEGER	1
4	911225	GESTAENGETR.-RAHM. (02) TEIL: GESTAENGETR.-RAHMEN (MB) UG Nova	1
5	927273	SCHWINGUNGSAusGLEICH VORM. (02/K5) (SB) Siehe nachfolgende Seite !	1
10	926715	BREMSBLECH BD 10258 2X 92X316 1.4310	1/2/3
11	926073	BREMSPLATTE KUNST. PA6+30%GF SCHWARZ	1
12	DA421	Flachrundsraube 603 10X 30 A2-70	4
13	DA521	Flachrundsraube 603 10X 35 A2-70	6/7
14	DE244	Sicherungsmutter DIN 985 M10 A4-70	6/7
15	910839	GLEITSTUECK KUNST. PA6+30%GF SCHWARZ	4
16	938342	AUSGLEICHBLECH F.GLEITSTUECK BL 9445 1,5X 34X 350 1.4301+2B	3
19	922819	HYD-ZYL M. ROL-AUFN.150 (02/K3/80) TEIL: ZYL E-35-800-966 S15M- S18M!	1
20	922820	HYD-ZYL M. ROL-AUFN.150 (02/K3/80) TEIL: ZYL E-35-880-1046 S20M - S27M!	2
21	921516	ROLLENAUFNAHME (02/K5) (SB)	1
25	911386	UMLENKROLLE D=150 KUNST. PA6+30%GF SCHWARZ	2/4
26	911393	BOLZEN D=16 RD 10278 20X 59 1.4305	2/4
27	7558110	Sicherungsring D=10 Kunststoff	2/4
30	913235	ZUGFEDER 7,5X45,5X320	3/4
31	921618	FEDERPLATTE BL 10051 5X 45X 320 S355MC	2
32	DA089	Flachrundsraube 603 10X 35 8.8 A2G	3/4
33	DE081	Sicherungsmutter DIN 980 M10 8 A2G	3/4
35	916223	DR-SEIL D= 6 7X19 L= 480 1.4401 2 KAUSCHEN NRST	1
36	DF177	Scheibe ISO 7093-1 13X37X3 A2	1
37	DC166	Sechskantschraube ISO 4017 12X 35 A2-70	7
38	DF045	Scheibe ISO 7090 13X24X2,5 A2	7
39	DE245	Sicherungsmutter DIN 985 M12 A4-70	1
43	DE046	Sechskantmutter ISO 4032 M16 A4-70	1
40	938598	DR-SEIL D= 6 7X19 L=3580 1.4401 2 KAUSCHEN , PRESSHUELSEN A4 U.SC S20M - S28M!	2
41	EF041	Schaekel 82101A 0,4 A2G	1/2
42	937016	DR-SEIL D= 7 7X19 L=3580 1.4401 2 KAUSCHEN UND PRESSHUELSEN A4 S15M- S18M!	1
45	931243	FANGHALTERHAELFTE I (02) TEIL: BL 6X162X 232 S355MC	2
46	931244	FANGHALTERHAELFTE II (02) TEIL: BL 6X162X 232 S355MC	2
47	DF363	Sicherungsscheibe 12,4X27X1,8 A2	6
48	DE041	Sechskantmutter ISO 4032 M12 A4-70	6
50	921610	GRUNDRAHMEN (02/K5) (SB)	1
51	DC209	Sechskantschraube ISO 4017 16X 40 A2-70	4
52	DF364	Sicherungsscheibe 16,4X32X2,8 A2	4
53	DE046	Sechskantmutter ISO 4032 M16 A4-70	4
60	921612	BELEUCHTUNGSTRAEGER (02/K5) (SB)	1
61	921611	BUCHSE RO 1127 21,3X1,6X 47 1.4301	2
62	DB262	Sechskantschraube ISO 4014 16X 75 A2-70	2
63	DF364	Sicherungsscheibe 16,4X32X2,8 A2	2
64	DF078	Scheibe ISO 7090 17X30X3 A2	2



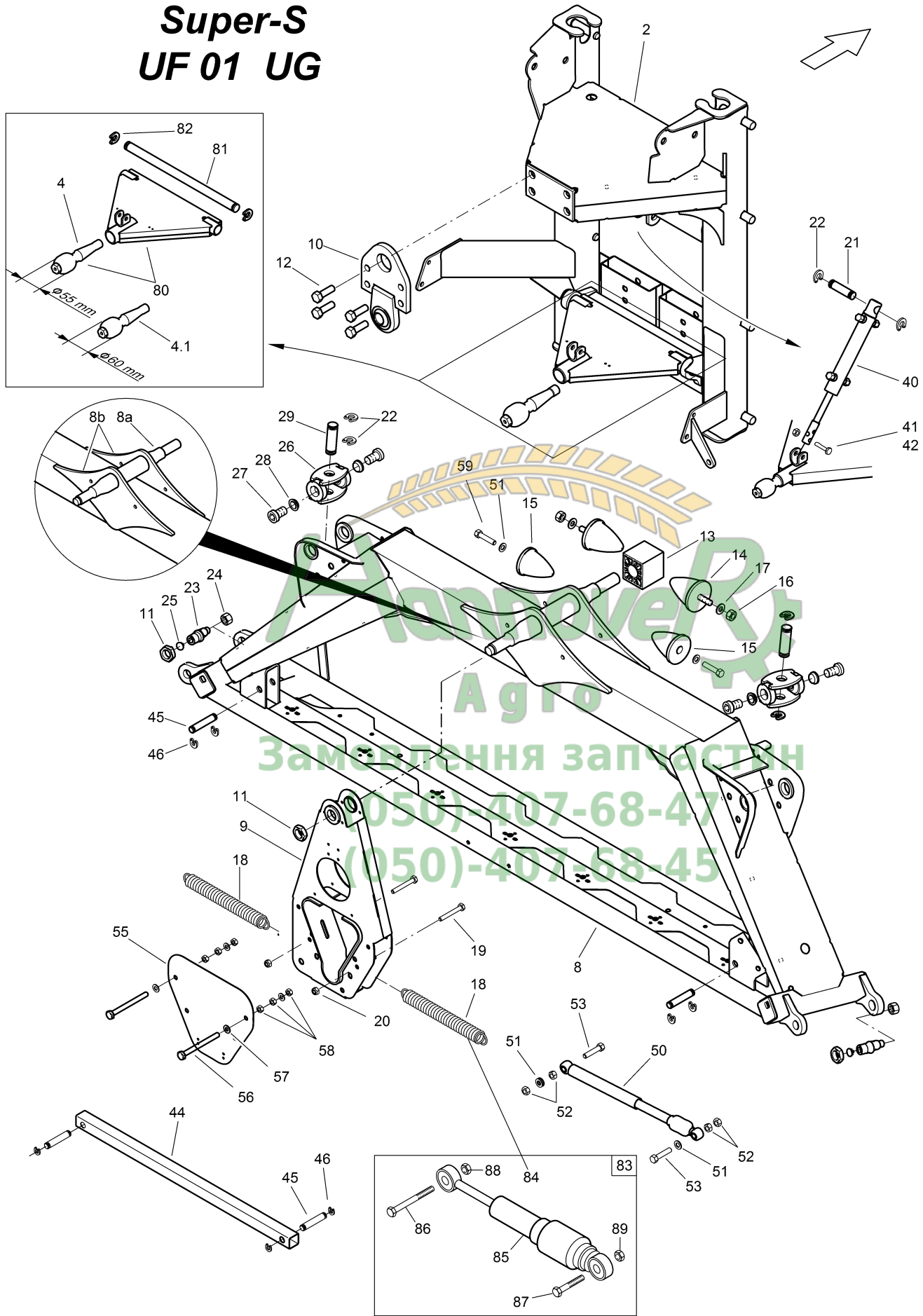


Pos.	Teile-Nr	Benennung	Anzahl
65	DE046	Sechskantmutter ISO 4032 M16 A4-70	2





Super-S UF 01 UG

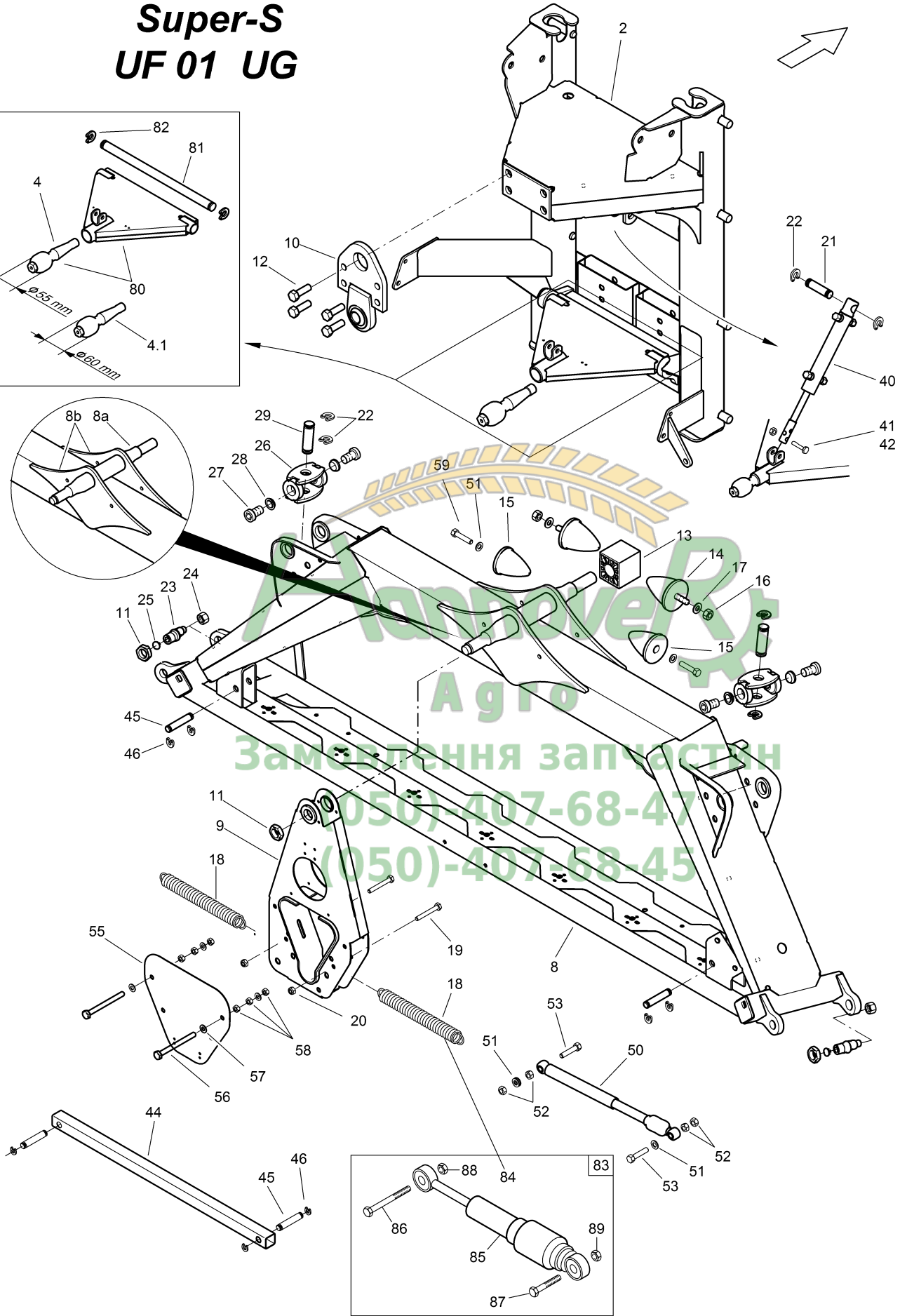
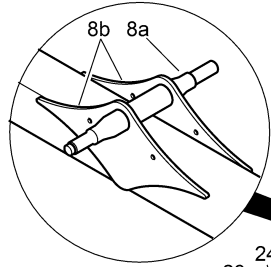
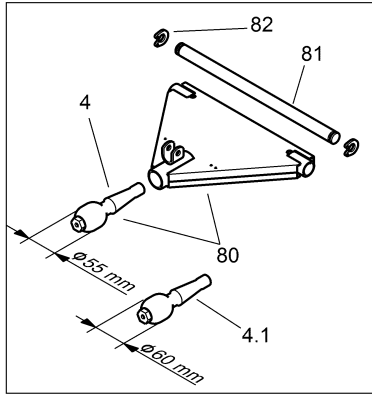




Pos.	Teile-Nr	Benennung	Anzahl
o.Abb.	927273	SCHWINGUNGSAusGLEICH VORM. (02/K5) (SB)	1
2	927267	HUBRAHMEN (02/K5) ##E (SB)	1
4	930941	KEGELZAPFEN D=55 RD 10278 55 X 186 S355J2C+C Standard	1
4.1	945811	KEGELZAPFEN D=60 (01) RD 10278 60 X 186 S355J2C+C Option	1
8	926235	PENDELRAHMEN (02/K5) ##E (SB) Beinhaltet Pos 8a und 8b!	1
8a	948178	ACHSE RD 10278 50,16JS9 X 440 20MnV6 (OVAKO)	1
8b	936548	LASCHE BL 10051 10X220X 510 S355MC	2
9	932389	SCHWENKARM (02) (SB)	1
10	911312	LAGER (02/K3) TEIL: LAGER KPL.	1
11	DE200	Sechskantmutter DIN 439-2 M24X1,5 04 A2	3
12	DC128	SECHSKANTSCHRAUBE 16X50	4
13	910735	LAGERKOERPER KUNST. PA6+30%GF SCHWARZ	1
14	HF042	Puffer D=75X89 Ausfuehrung F M12X37 Bis 24 M!	2
15	HF051	Puffer D=75X89 Ausfuehrung F IG M12X12 Ab 27 M	2
16	DE038	Sechskantmutter ISO 4032 M12 8 A2G	2
17	DF352	Sicherungsscheibe 12,4X27X1,8 FIZnL-480H	2
18	914413	ZUGFED 4,0X24,0X280 (02) TEIL: ZUGFED	2
19	DB141	Sechskantschraube ISO 4014 10X 75 8.8 A	2
20	DE081	Sicherungsmutter DIN 980 M10 8 A2G	2
21	910898	ACHSE RD 669 20X 79 9SMN28 K	1
22	7559110	SICHERUNGSRING D=16 KUNST. PA66 SCHWARZ	6
23	910732	ZAPFEN (H+A) RD 669 30X 74 C45 K	2
24	DE046	Sechskantmutter ISO 4032 M16 A4-70	2
25	ID046	Kapstokappe 800 M14X1,5	4
26	911382	GELENK (SB)	2
27	DD461	Zylinderschraube DIN 7984 20X 30 8.8	4
28	929120	ZENTRIERRING RD 10278 30X 8 11SMN30+C	4
29	910897	ACHSE RD 10278 25X 83 S355J2C+C	2
40	934677	HYD-ZYL D- 30-20- 93- 305 (02/K3/90) (MB) Ausführung 934677 (D-30-20-90-305) FIG K!	1
41	DB160	Sechskantschraube ISO 4014 10X 45 A2-70	1
42	DE244	Sicherungsmutter DIN 985 M10 A4-70	1
44	911369	STREBE (02) TEIL: 4KT-RO 34X34X2X 755	1
45	912363	BOLZEN D=16 RD 669 16X 82 1.4104	2
46	7558110	Sicherungsring D=10 Kunststoff	4
50	HG004	Daempfer mit Buchse 12,05mm	1
51	DF045	Scheibe ISO 7090 13X24X2,5 A2	2/2
52	DE041	Sechskantmutter ISO 4032 M12 A4-70	4
53	DC147	Sechskantschraube ISO 4017 12X 55 A2-70	2
55	911370	SCHUTZBLECH (02/K5) BL 10131 2X260X 300 DC03-A-M	1
56	DC196	Sechskantschraube ISO 4017 10X110 A2-70	2
57	DF033	Scheibe ISO 7090 10,5X20X2 A2	6
58	DE036	Sechskantmutter ISO 4032 M10 A4-70	6
59	DC088	Sechskantschraube ISO 4017 12X 20 A2-70	2
80	935644	VERRIEGELUNGSARM ZUM NACHRUESTEN (02/K5) (SB)	1
81	935645	ACHSE (02/K5)##E RD 10278 25h9 X 452 S355J2C+C	1



Super-S UF 01 UG



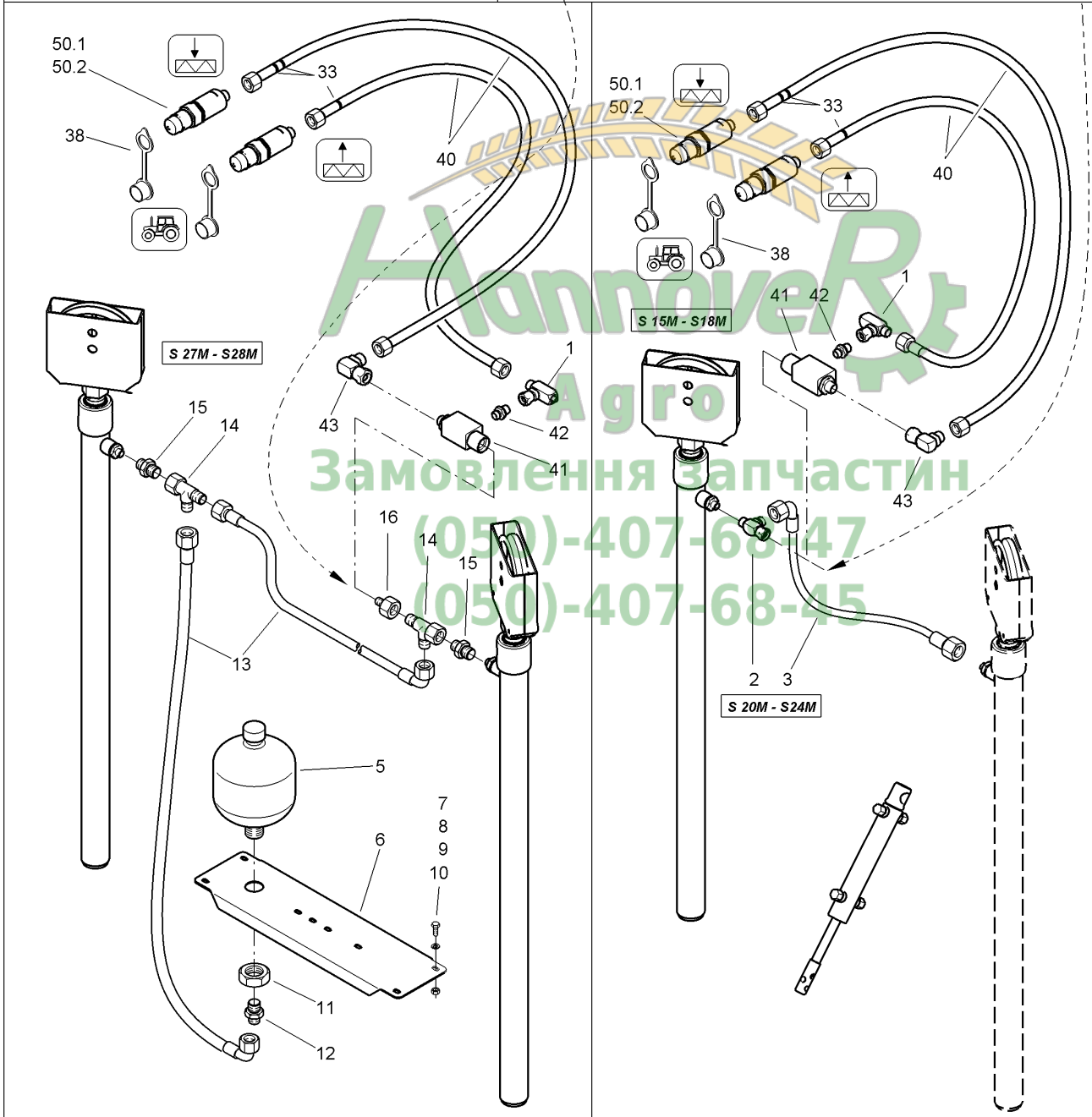
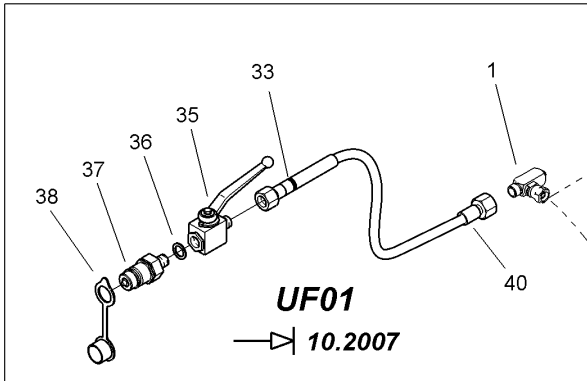


Pos.	Teile-Nr	Benennung	Anzahl
82	7559110	SICHERUNGSRING D=16 KUNST. PA66 SCHWARZ	2
83	938217	ZUGFEDERN F. DAEMPFER VORM. (MB)	1
84	913235	ZUGFEDER 7,5X45,5X320	2
85	HG015	Gasdruckdämpfer 11X635X236X500N	1
86	DC232	Sechskantschraube ISO 4017 12X100 A2-70	1
87	DD581	Linsenflanschschraube DIN 7380 12X65 A2-70	1
88	DE041	Sechskantmutter ISO 4032 M12 A4-70	5
89	DE245	Sicherungsmutter DIN 985 M12 A4-70	1





Super-S UF 01

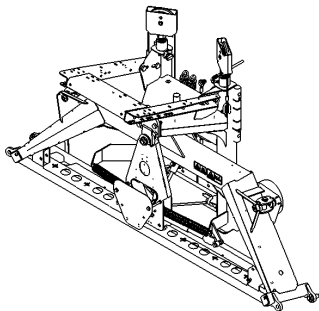
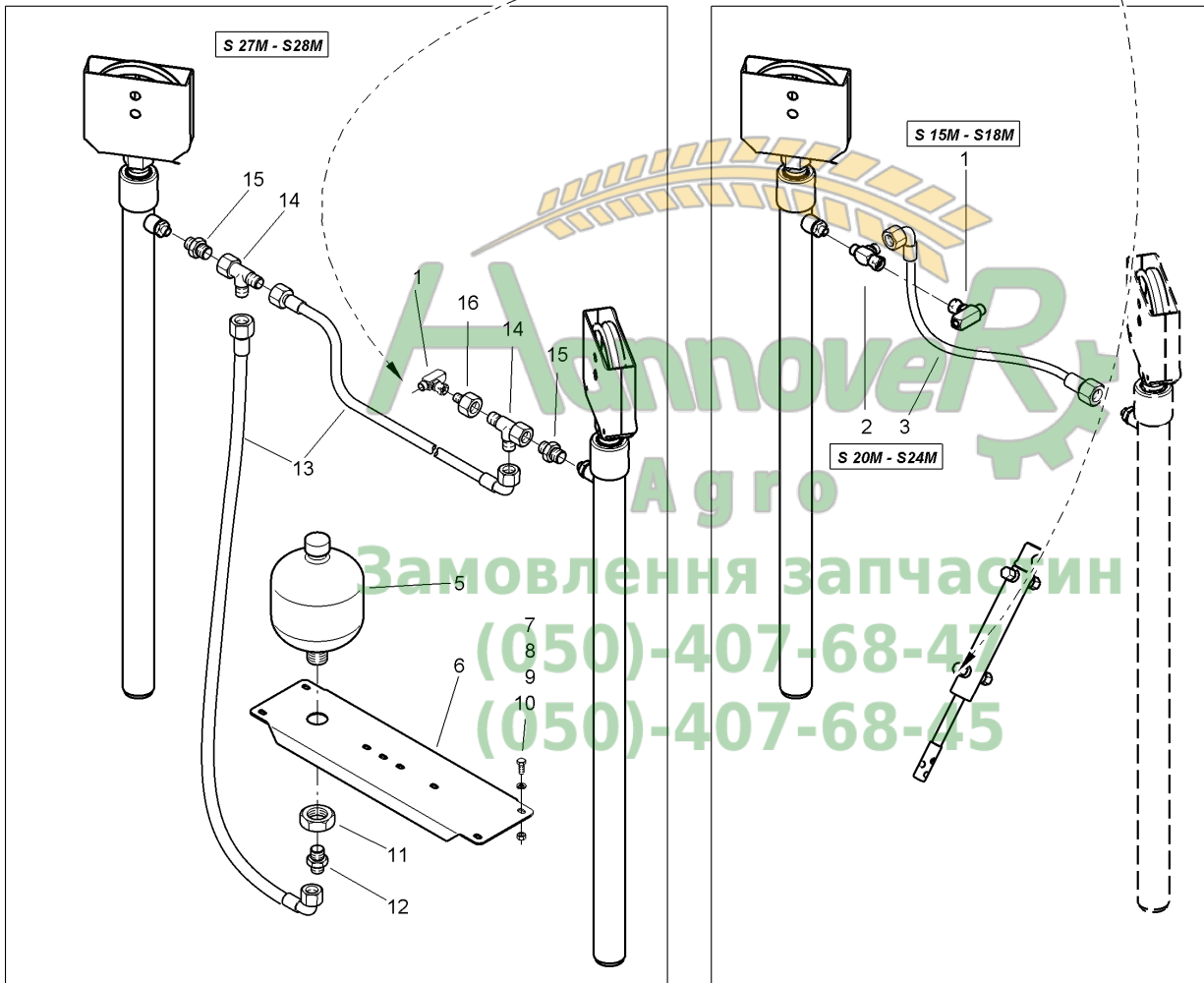
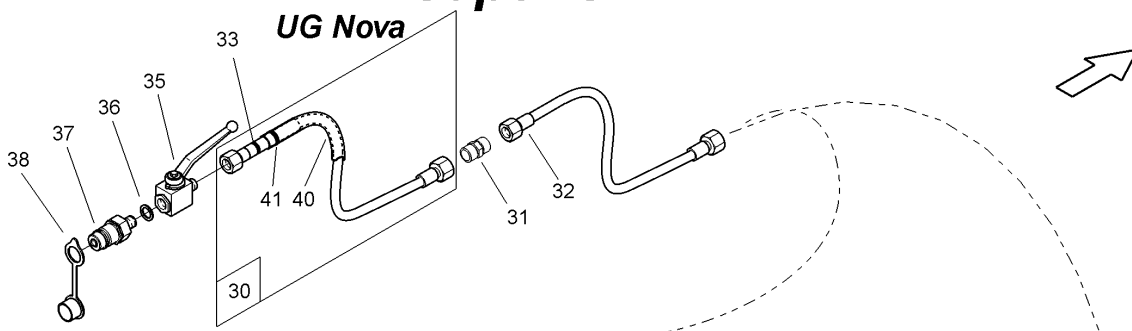


**H017 Schwingungsausgleich Super-S an UF01 -- Hydraulikteile**

Pos.	Teile-Nr	Benennung	Anzahl
1	928264	DROSSELVENTIL ET (MB)	2
2	919083	VERSCHR. EL 8-L-OMD-1.4305 (MB)	1
3	GB266	Hydraulikschlauch DN 06 L = 400	1
5	GD762	Hydraulikspeicher 0,75L / 210 bar	1
6	912477	KONSOLE II (02/K5) BL 10131 2,99X180X 530 DC03-A-M	1
7	DC031	Sechskantschraube ISO 4017 8X 20 A2-70	4
8	DF361	Sicherungsscheibe 8,2X18X1,4 A2	4
9	DE030	Sechskantmutter ISO 4032 M 8 A4-70	4
10	DE288	Sicherungsmutter DIN 985 M 8 A4-70	4
11	DE074	Sechskantmutter DIN 439-2 M33X1,5 04	1
12	GC070	Einschraubverschr. L15XM22X1,5	1
13	GB079	Hydraulikschlauch DN 12 L = 360	2
14	GC109	L-Verschr. L15	2
15	GC069	Einschraubverschr. L15XM18X1,5	2
16	GC110	Reduzierschr. L15-8	1
30	938876	HYD-SCHLAUCH M. SCHUTZSCHLAUCH (MB)	1
33	KE240	Kabelbinder 4,8X145 PA66 gelb	1
35	922344	RUND-KUGELHAHN RK DN 6 M14X1,5 IN./ 8-L 4413	1
36	FF022	Dichtring DIN 7603A 14X20X1,5 Cu	1
37	GD052	SVK-Stecker 7241-1A 12,5 8L-14X1,5 A3C	1
38	GD008	STAUBKAPPE	1
40	938877	HYD-SCHLAUCH M. SCHUTZSCHLAUCH (MB)	2
41	934878	RUECKSCHLAGVENTIL ENTSPERR. 1.4305 (MB) MIT PRESSMUTTER	1
42	GC227	Einschraubverschr. L8XM14X1,5	1
43	919080	VERSCHR. EW 8-L-OMD-1.4305 (MB)	1
50.1	942264	SVK-STECKER 12,5 M.FILTER (MB) M.FILTER Baugruppe nicht mehr lieferbar, siehe auch FIG K	2
50.2	942264	SVK-STECKER 12,5 M.FILTER (MB) M.FILTER Einzelteile siehe FIG K	2



Super-S UG Nova



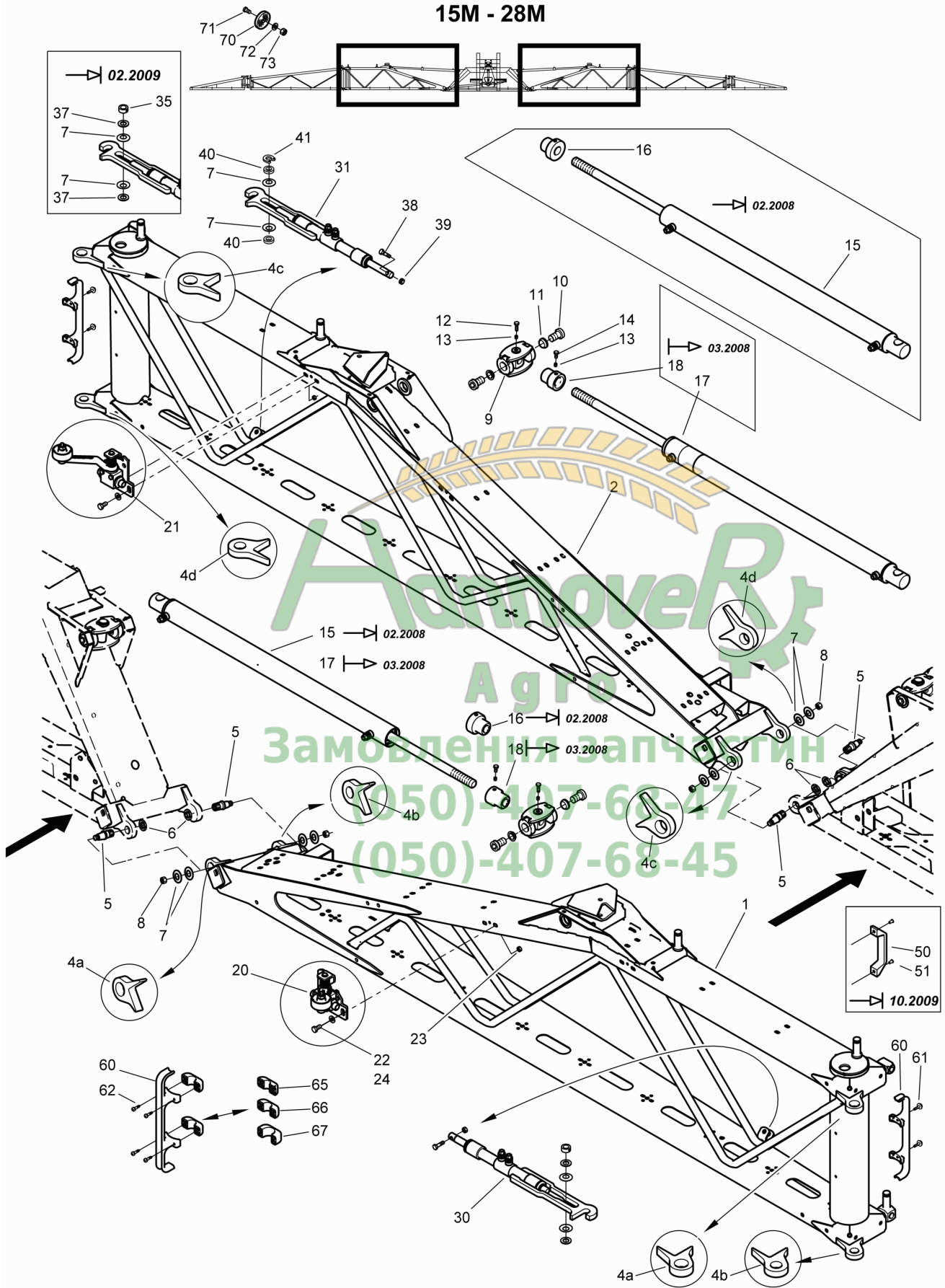
**H018 Schwingungsausgleich Super-S an UG Nova -- Hydraulikteile**

Pos.	Teile-Nr	Benennung	Anzahl
1	928264	DROSSELVENTIL ET (MB)	1
2	919083	VERSCHR. EL 8-L-OMD-1.4305 (MB)	1
3	GB266	Hydraulikschlauch DN 06 L = 400	1
5	GD762	Hydraulikspeicher 0,75L / 210 bar	1
6	912477	KONSOLE II (02/K5) BL 10131 2,99X180X 530 DC03-A-M	1
7	DC031	Sechskantschraube ISO 4017 8X 20 A2-70	4
8	DF361	Sicherungsscheibe 8,2X18X1,4 A2	4
9	DE030	Sechskantmutter ISO 4032 M 8 A4-70	4
10	DE288	Sicherungsmutter DIN 985 M 8 A4-70	4
11	DE074	Sechskantmutter DIN 439-2 M33X1,5 04	1
12	GC070	Einschraubverschr. L15XM22X1,5	1
13	GB079	Hydraulikschlauch DN 12 L = 360	2
14	GC109	L-Verschr. L15	2
15	GC069	Einschraubverschr. L15XM18X1,5	2
16	GC110	Reduzierschr. L15-8	1
30	938876	HYD-SCHLAUCH M. SCHUTZSCHLAUCH (MB) Beinhaltet Pos 40 und 41!	1
31	GC211	Gerade Verschr. L8	1
32	GB216	Hydraulikschlauch DN 06 L = 7000	1
33	KE240	Kabelbinder 4,8X145 PA66 gelb	1
35	922344	RUND-KUGELHAHN RK DN 6 M14X1,5 IN./ 8-L 4413	1
36	FF022	Dichtring DIN 7603A 14X20X1,5 Cu	1
37	GD052	SVK-Stecker 7241-1A 12,5 8L-14X1,5 A3C	1
38	GD008	STAUBKAPPE	1
40	GB549	Schutzschlauch DI=27 L=500	1
41	KE032	Kabelbinder 4,8X160 schwarz	1

Агро
Замовлення запчастин
(050)-407-68-47
(050)-407-68-45



15M - 28M





H030 Innenausleger Super-S

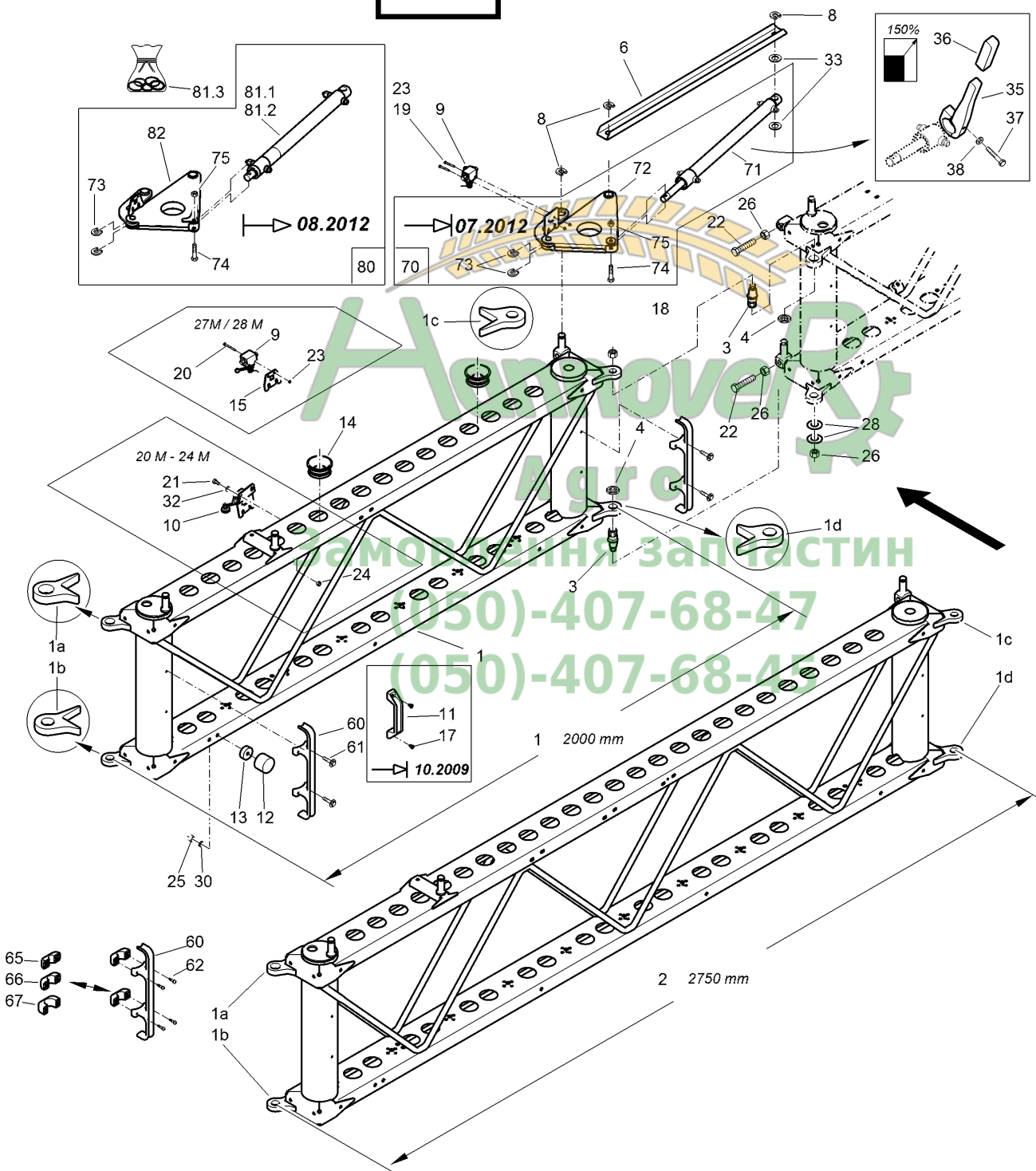
Pos.	Teile-Nr	Benennung	Anzahl
1	928513	INNENAUSLEGER 2615 RE. (02/K5) (SB)	1
2	928514	INNENAUSLEGER 2615 LI. (02/K5) (SB)	1
4a	910691	GELENKSTUECK ZYL. I TEIL: BR 18X 85X105 ST52 MIT 911228 FER	2
4b	910733	GELENKSTUECK KEGEL II TEIL: BR 15X 85X105 S355MC	2
4c	911228	GELENKSTUECK ZYL. II TEIL: BR 18X 85X105 ST52 MIT 910691 FER	2
4d	910690	GELENKSTUECK KEGEL I TEIL: BR 15X 85X105 S355MC	2
5	910732	ZAPFEN (H+A) RD 669 30X 74 C45 K	4
6	DE200	Sechskantmutter DIN 439-2 M24X1,5 04 A2	4
7	HE013	Tellerfeder 45X22,4X1,25	12
8	DE046	Sechskantmutter ISO 4032 M16 A4-70	8
9	911314	GELENK (02/K5)	2
10	DD461	Zylinderschraube DIN 7984 20X 30 8.8	4
11	929120	ZENTRIERRING RD 10278 30X 8 11SMN30+C	4
12	DC030	Sechskantschraube ISO 4017 8X 20 8.8 A	2
13	DA510	Gewindestift ISO 4766 8X 8 PA	2/2
14	DC028	Sechskantschraube ISO 4017 8X16 A2-70	2
15	945944	HYD-ZYL D- 50-25-765-1010 (02/K3/80) (MB) Bis 02.2008 !	2
16	917999	MUTTER RD 10278 60X 50 1.4305 Bis 02.2008 !	2
17	945944	HYD-ZYL D- 50-25-765-1010 (02/K3/80) (MB) Ab 03.2008 !	2
18	934665	MUTTER RD 10278 50 X 55 1.4305 Ab 03.2008 !	2
20	911410	SCHALTVENTIL EINKL.RE. (MB)	1
21	911411	SCHALTVENTIL EINKL.LI. KPL.	1
22	DC031	Sechskantschraube ISO 4017 8X 20 A2-70	2
23	DE288	Sicherungsmutter DIN 985 M 8 A4-70	2
24	DF021	Scheibe ISO 7090 8,4X16X1,6 A2	2
30	934100	VERRIEGELUNGSZYL. RECHTS (02) (SB)	1
31	934099	VERRIEGELUNGSZYL. LINKS (02K3/80) (SB)	1
35	DL247	Stellring DIN 705A 20 1.4305 m. Gewindestift DIN EN ISO 4029 Bis 02.2009 !	2
37	DF096	Scheibe DIN 34815 21X37X3 PA66 NT Bis 02.2009 !	4
38	DB154	Sechskantschraube ISO 4014 10X 50 A2-70	2
39	DE244	Sicherungsmutter DIN 985 M10 A4-70	2
40	935656	SCHEIBE 21,0X 36X 9 RD KUNST 36 X 9 POM SCHWARZ	4
41	7559110	SICHERUNGSRING D=16 KUNST. PA66 SCHWARZ	2
50	916130	GRIFF KUNSTST.	2
51	DH105	Blindniet 15983 5,0X12,0 A2/A2	4
60	936383	SCHLAUCHHALTER M.SCHELLE KUNST:FM PA6 / B70 GFE30 H/1 SCHWARZ	1
61	DD533	Fassadenschraube BZ 6,3X32 A2	2
62	DD534	Spanplattenschraube 5,0X30 A2-Z	2
65	936447	SHELLENUNTERTEIL D = 18 KUNST:FM PA6 / B70 GFE30 H/1 SCHWARZ	1
66	936448	SHELLENUNTERTEIL D = 22 KUNST:FM PA6 / B70 GFE30 H/1 SCHWARZ	1
67	936449	SHELLENUNTERTEIL D = 30##E KUNST: FM PA6 / B70 GFE30 H/1 SCHWA	1
70	ND003	Rueckstrahler D=60 gelb	2
71	DA779	Zylinderschraube ISO 4762 6X 20 A2-70	2
72	DF011	Scheibe ISO 7090 6,4X12X1,6 A2	2
73	DE166	Sicherungsmutter DIN 985 M 6 A4-70	2



27M 28M

20M - 24M

21/15M





H040 Mittelausleger A links --- 20-24M / 27, 28 M Super-S

Teil 1

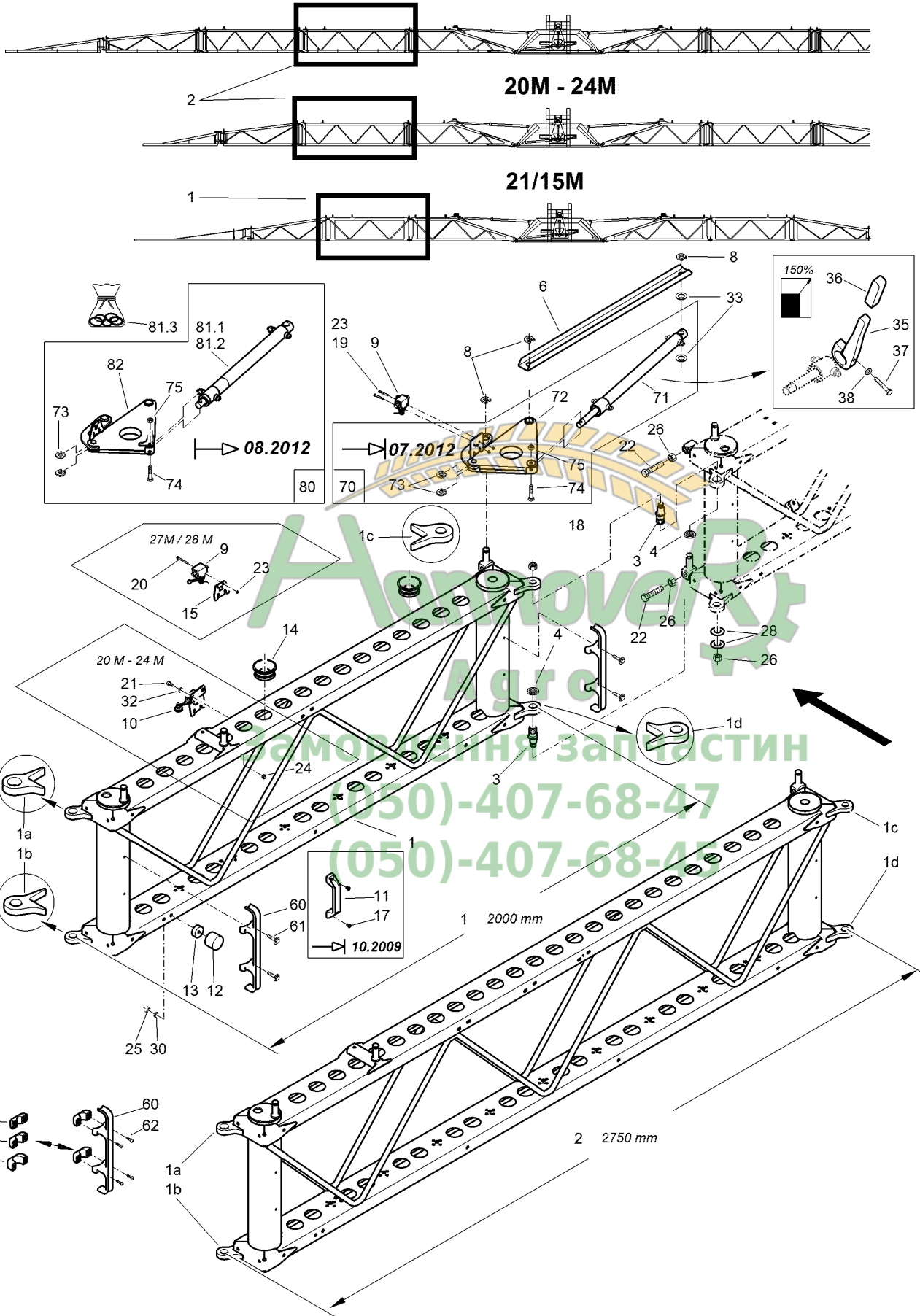
Pos.	Teile-Nr	Benennung	Anzahl
1	928342	MITTELAUSLEGER 2000 A LI. (02/K5) (SB) -MIT 928343 FERTIGEN- 21/15m	1
1a	910691	GELENKSTUECK ZYL. I TEIL: BR 18X 85X105 ST52 MIT 911228 FER	2
1b	910733	GELENKSTUECK KEGEL II TEIL: BR 15X 85X105 S355MC	2
1c	910690	GELENKSTUECK KEGEL I TEIL: BR 15X 85X105 S355MC	1
1d	911228	GELENKSTUECK ZYL. II TEIL: BR 18X 85X105 ST52 MIT 910691 FER	1
2	928359	MITTELAUSLEGER 2750 A LI. (02/K5) (SB) 20m/21/24m-28m	1
3	910732	ZAPFEN (H+A) RD 669 30X 74 C45 K	2
4	DE200	Sechskantmutter DIN 439-2 M24X1,5 04 A2	2
6	910869	STREBE (02/K5) SPALT-BD 2,0X 83X 786 S355MC	1
8	7559110	SICHERUNGSRING D=16 KUNST. PA66 SCHWARZ	3
9	911413	SCHALTVENTIL AUSKL.LI. KPL. FIG K	1/2
10	911411	SCHALTVENTIL EINKL.LI. KPL. FIG K	1
11	916130	GRIFF KUNSTST.	2
12	HF023	Puffer D=50X45 Ausfuehrung A M10X34	2
13	911023	SCHEIBE 12,5X 40X15 RD KUNST. 40X 15 POM SCHWARZ	2
14	911367	SCHLAUCHDURCHFUEHRUNG TEIL: FALTENBALG	3
15	930683	VENTILHALTER (02) ##A TEIL:BL 4X 74X 74 S235JR 27m/28m	1
17	DH105	Blindniet 15983 5,0X12,0 A2/A2	4
19	DC159	Sechskantschraube ISO 4017 5X 35 A2-70	2
20	DC212	Sechskantschraube ISO 4017 5X 45 A2-70	2
21	DC031	Sechskantschraube ISO 4017 8X 20 A2-70	2
22	DC219	6KT-SHR 4017 16X 70 A2-70	2
23	DE135	Sechskantmutter ISO 4032 M 5 A4-70	2/4
24	DE288	Sicherungsmutter DIN 985 M 8 A4-70	2
25	DE036	Sechskantmutter ISO 4032 M10 A4-70	1
26	DE046	Sechskantmutter ISO 4032 M16 A4-70	4
28	HE013	Tellerfeder 45X22,4X1,25	3
30	DF362	Sicherungsscheibe 10,2X22X1,6 A2	2
32	DF021	Scheibe ISO 7090 8,4X16X1,6 A2	2
33	DF096	Scheibe DIN 34815 21X37X3 PA66 NT	2
35	934505	ZEIGER MIT SCHELLE KUNST. HDPE SCHWARZ	1
36	KB068	Handgriff 25X5 L=CA. 40 PVC schwarz	1
37	DC048	Sechskantschraube ISO 4017 8X 55 A2-70	1
38	DF021	Scheibe ISO 7090 8,4X16X1,6 A2	1
60	936383	SCHLAUCHHALTER M.SCHELLE KUNST:FM PA6 / B70 GFE30 H/1 SCHWARZ	1
61	DD533	Fassadenschraube BZ 6,3X32 A2	2
62	DD534	Spanplattenschraube 5,0X30 A2-Z	2
65	936447	SCHELLENUNTERTEIL D = 18 KUNST:FM PA6 / B70 GFE30 H/1 SCHWARZ	1
66	936448	SCHELLENUNTERTEIL D = 22 KUNST:FM PA6 / B70 GFE30 H/1 SCHWARZ	1
67	936449	SCHELLENUNTERTEIL D = 30##E KUNST: FM PA6 / B70 GFE30 H/1 SCHWARZ	1
70	NML	NICHT MEHR LIEFERBAR Bis 07.2012. Baugruppe nicht mehr lieferbar, neu 938973	1
71	934094	Hydraulikzylinder (02) D- 32-20-400- 530	1
72	911381	SCHWENKARM INNEN LINKS (02/K5) ##E (SB) MIT 911378 FERTIGEN	1
73	7559110	SICHERUNGSRING D=16 KUNST. PA66 SCHWARZ	2
74	DB154	Sechskantschraube ISO 4014 10X 50 A2-70	1
75	DE244	Sicherungsmutter DIN 985 M10 A4-70	1
80	938973	SCHWENKARM IN. LINKS VORM. (MB) Ab 08.2012. Beinhaltet Pos 81, 82, 73-75.	1



27M 28M

20M - 24M

21/15M



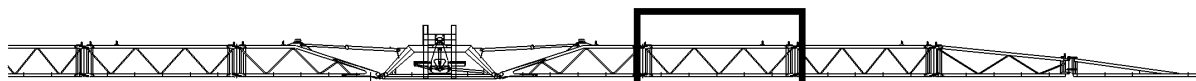


Pos.	Teile-Nr	Benennung	Anzahl
81.1	948053	HYD-ZYL D- 35-22-400- 530 (02/K3/80) (MB)	1
81.2	948053	HYD-ZYL D- 35-22-400- 530 (02/K3/80) (MB)	1
81.3	948007	DICHTSATZ F. HYD-ZYL D-35-22-400-530 ##E (MB) FUER HYD- ZYL 948053 /	1
82	938775	SCHWENKARM INNEN LINKS KPL. (02/K5) (SB)	1

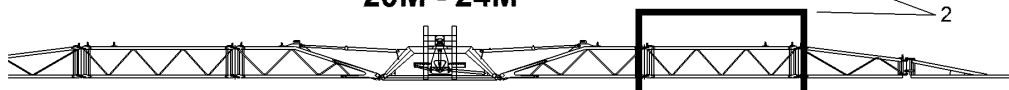




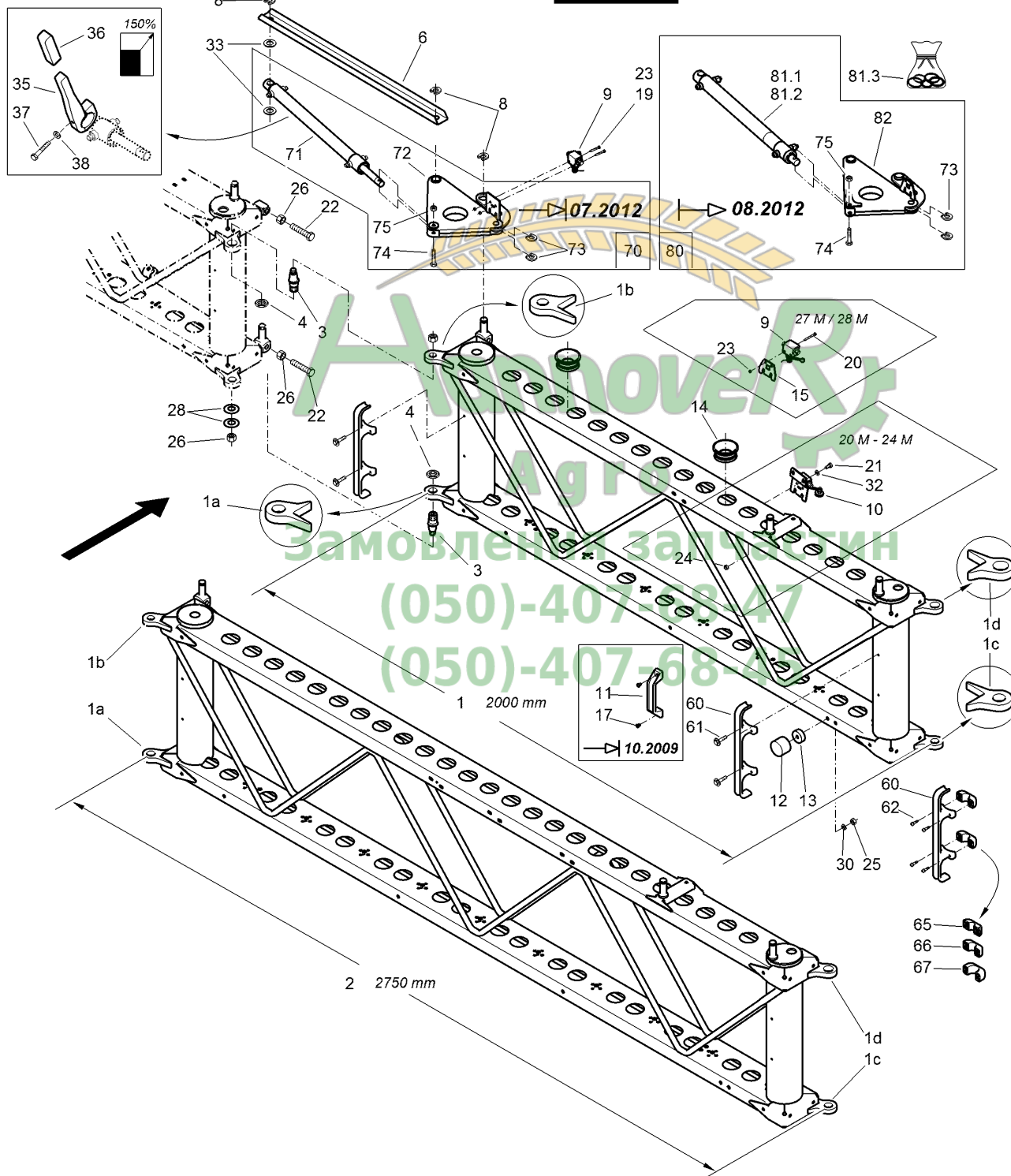
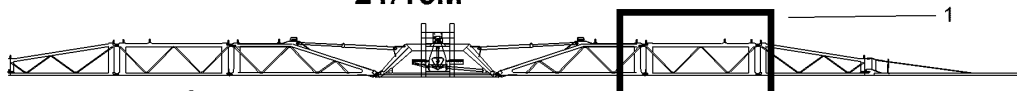
27M 28M



20M - 24M



21/15M

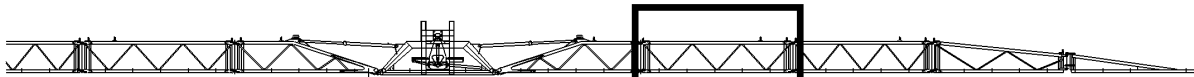




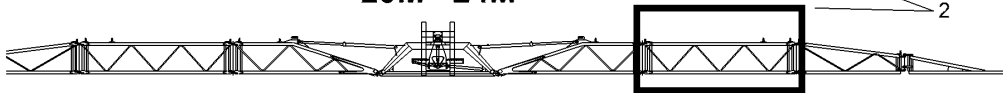
Pos.	Teile-Nr	Benennung	Anzahl
1	928343	MITTELAUSLEGER 2000 A RE. (02/K5) (SB) -MIT 928342 FERTIGEN- 21/15m	1
2	928360	MITTELAUSLEGER 2750 A RE. (02/K5) (SB) 20m/21/24m-28m	1
1a	910691	GELENKSTUECK ZYL. I TEIL: BR 18X 85X105 ST52 MIT 911228 FER	2
1b	910733	GELENKSTUECK KEGEL II TEIL: BR 15X 85X105 S355MC	2
1c	910690	GELENKSTUECK KEGEL I TEIL: BR 15X 85X105 S355MC	1
1d	911228	GELENKSTUECK ZYL. II TEIL: BR 18X 85X105 ST52 MIT 910691 FER	1
3	910732	ZAPFEN (H+A) RD 669 30X 74 C45 K	2
4	DE200	Sechskantmutter DIN 439-2 M24X1,5 04 A2	2
6	910869	STREBE (02/K5) SPALT-BD 2,0X 83X 786 S355MC	1
8	7559110	SICHERUNGSRING D=16 KUNST. PA66 SCHWARZ	3
9	911412	SCHALTVENTIL AUSKL.RE. KPL. FIG K	1/2
10	911410	SCHALTVENTIL EINKL.RE. (MB) FIG K	1
11	916130	GRIF F KUNSTST.	2
12	HF023	Puffer D=50X45 Ausfuehrung A M10X34	2
13	911023	SCHEIBE 12,5X 40X15 RD KUNST. 40X 15 POM SCHWARZ	2
14	911367	SCHLAUCHDURCHFUEHRUNG TEIL: FALTENBALG	3
15	930683	VENTILHALTER (02) ##A TEIL:BL 4X 74X 74 S235JR 27m/28m	1
17	DH105	Blindniet 15983 5,0X12,0 A2/A2	4
19	DC159	Sechskantschraube ISO 4017 5X 35 A2-70	2
20	DC212	Sechskantschraube ISO 4017 5X 45 A2-70	2
21	DC031	Sechskantschraube ISO 4017 8X 20 A2-70	2
22	DC219	6KT-SHR 4017 16X 70 A2-70	2
23	DE135	Sechskantmutter ISO 4032 M 5 A4-70	2/4
24	DE288	Sicherungsmutter DIN 985 M 8 A4-70	2
25	DE036	Sechskantmutter ISO 4032 M10 A4-70	1
26	DE046	Sechskantmutter ISO 4032 M16 A4-70	4
28	HE013	Tellerfeder 45X22,4X1,25	3
30	DF362	Sicherungsscheibe 10,2X22X1,6 A2	2
32	DF021	Scheibe ISO 7090 8,4X16X1,6 A2	2
33	DF096	Scheibe DIN 34815 21X37X3 PA66 NT	2
35	934505	ZEIGER MIT SCHELLE KUNST. HDPE SCHWARZ	1
36	KB068	Handgriff 25X5 L=CA. 40 PVC schwarz	1
37	DC048	Sechskantschraube ISO 4017 8X 55 A2-70	1
38	DF021	Scheibe ISO 7090 8,4X16X1,6 A2	1
60	936383	SCHLAUCHHALTER M.SCHELLE KUNST:FM PA6 / B70 GFE30 H/1 SCHWARZ	1
61	DD533	Fassadenschraube BZ 6,3X32 A2	2
62	DD534	Spanplattenschraube 5,0X30 A2-Z	2
65	936447	SCHELLENUNTERTEIL D = 18 KUNST:FM PA6 / B70 GFE30 H/1 SCHWARZ	1
66	936448	SCHELLENUNTERTEIL D = 22 KUNST:FM PA6 / B70 GFE30 H/1 SCHWARZ	1
67	936449	SCHELLENUNTERTEIL D = 30##E KUNST: FM PA6 / B70 GFE30 H/1 SCHWARZ	1
70	NML	NICHT MEHR LIEFERBAR Bis 07.2012 Baugruppe nicht mehr lieferbar, neu 938974	1
71	934094	Hydraulikzylinder (02) D- 32-20-400- 530	1
72	911378	SCHWENKARM INNEN RECHTS (02/K5) ##E (SB) MIT 911381 FERTIGEN	1
73	7559110	SICHERUNGSRING D=16 KUNST. PA66 SCHWARZ	2
74	DB154	Sechskantschraube ISO 4014 10X 50 A2-70	1
75	DE244	Sicherungsmutter DIN 985 M10 A4-70	1
80	938974	SCHWENKARM IN. RECHTS VORM. (MB) Ab 08.2012. Beinhaltet Pos 81, 82, 73-75.	1



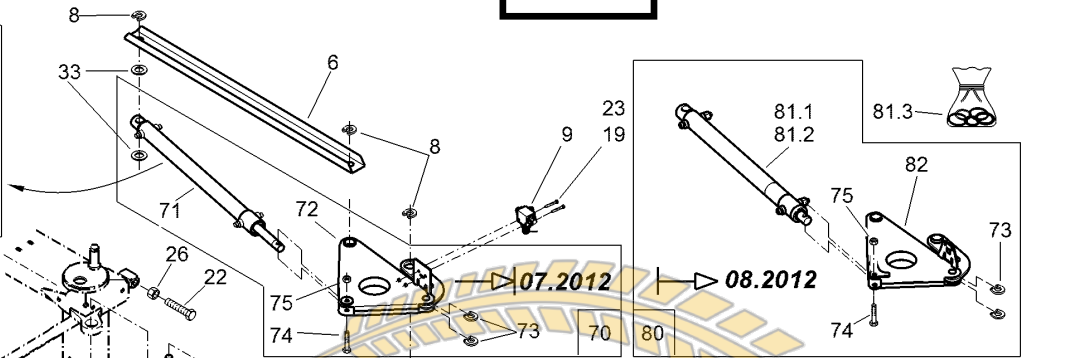
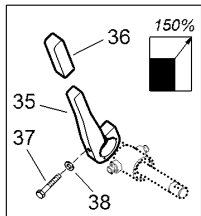
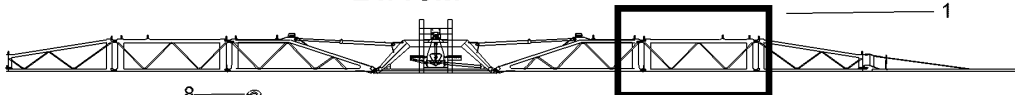
27M 28M



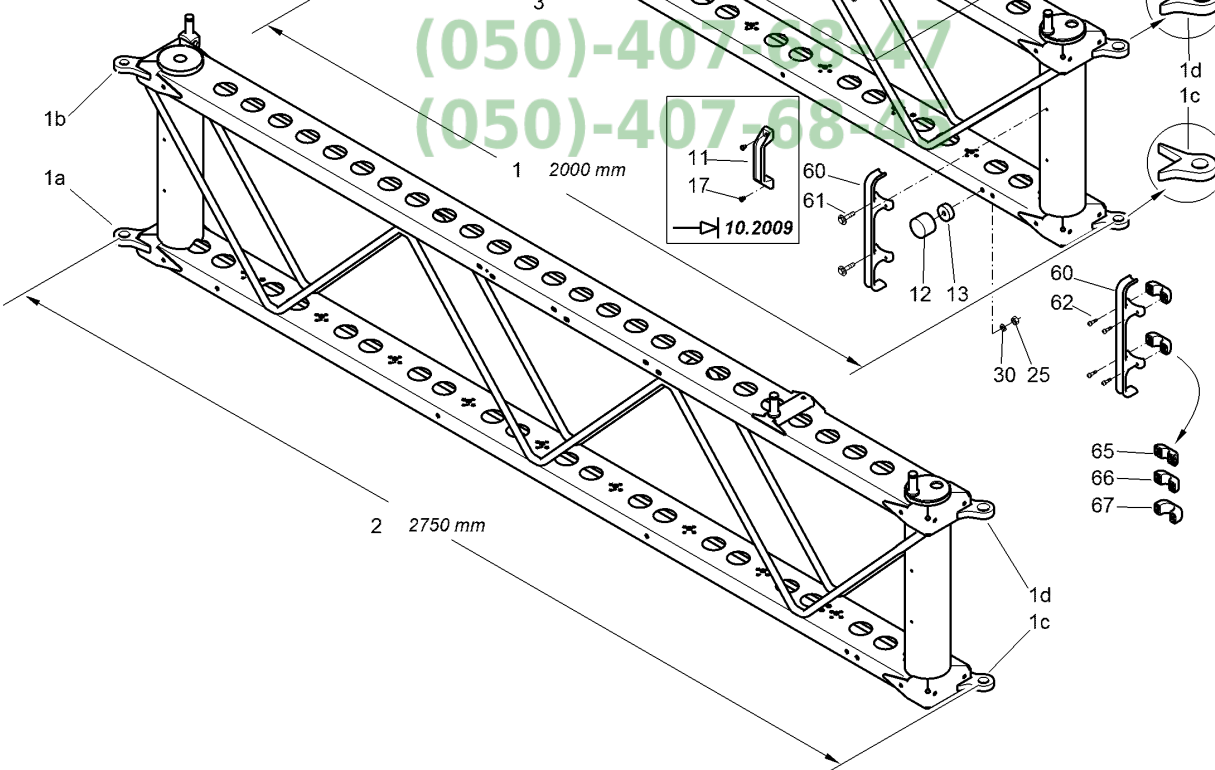
20M - 24M



21/15M



Агросервис
замовлений за телефоном
(050)-407-6847
(050)-407-6847



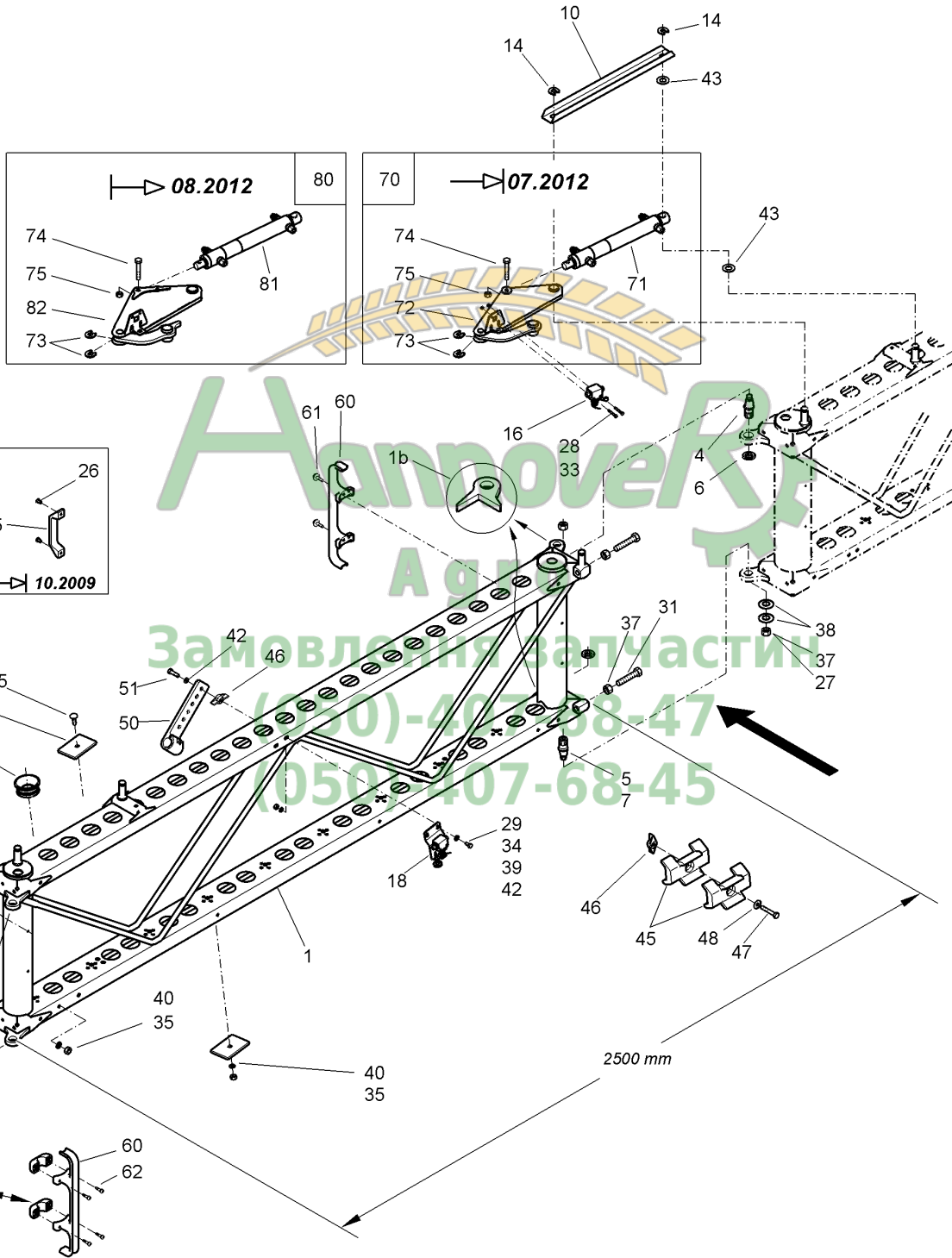
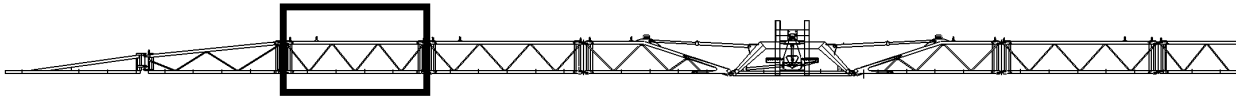


Pos.	Teile-Nr	Benennung	Anzahl
81.1	948053	HYD-ZYL D- 35-22-400- 530 (02/K3/80) (MB)	1
81.2	948053	HYD-ZYL D- 35-22-400- 530 (02/K3/80) (MB)	1
81.3	948007	DICHTSATZ F. HYD-ZYL D-35-22-400-530 ##E (MB) FUER HYD- ZYL 948053 /	1
82	938777	SCHWENKARM INNEN RECHTS KPL. (02/K5) (SB)	1





27M 28M



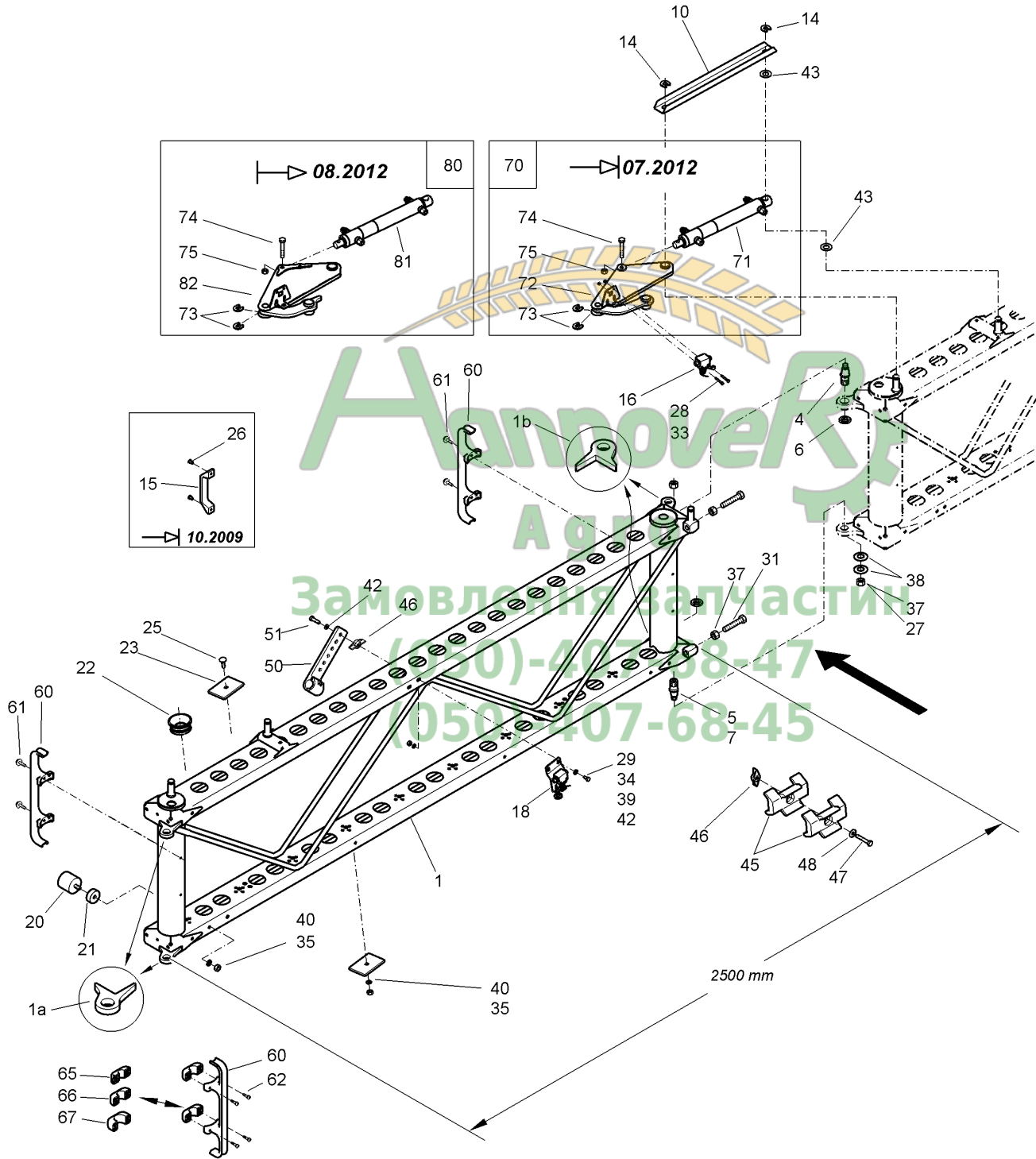
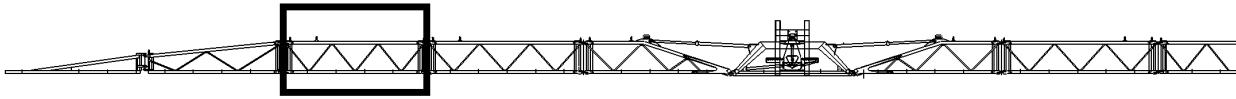
Амзоневе
АД
Замовлення за частин
(050)-407-38-47
(050)-407-68-45



Pos.	Teile-Nr	Benennung	Anzahl
1	928521	MITTELAUSLEGER 2500 B LI. (02/K5) (SB)	1
1a	917801	GELENKSTUECK KEGEL IV TEIL: BL 12X 83X 103 S355MC	2
1b	917802	GELENKSTUECK KEGEL III TEIL: BL 12X 83X 103 S355MC	2
4	910732	ZAPFEN (H+A) RD 669 30X 74 C45 K	2
5	917803	ZAPFEN (H+A) RD 669 30X 62 C45 K	1
6	DE200	Sechskantmutter DIN 439-2 M24X1,5 04 A2	2
7	DE154	Sechskantmutter DIN 439-2 M20X1,5 04 A2	1
10	910868	STREBE (02/K5) SPALT-BD 2,0X 83X 522 S355MC	1
14	7559110	SICHERUNGSRING D=16 KUNST. PA66 SCHWARZ	3
15	916130	GRIFF KUNSTST.	1
16	911413	SCHALTVENTIL AUSKL.LI. KPL.	1
18	911411	SCHALTVENTIL EINKL.LI. KPL.	1
		FIG K!	
20	HF023	Puffer D=50X45 Ausfuehrung A M10X34	1
21	911023	SCHEIBE 12,5X 40X15 RD KUNST. 40X 15 POM SCHWARZ	1
22	911367	SCHLAUCHDURCHFUEHRUNG TEIL: FALTENBALG	2
23	929353	GEGENGEWICHT (02/K5) TEIL: SPALT-BD 8,00X 70X 100 DD11	2
25	DA421	Flachrundschaube 603 10X 30 A2-70	1
26	DH105	Blindniet 15983 5,0X12,0 A2/A2	2
27	937543	Sechskantmutter M16	1
28	DC159	Sechskantschraube ISO 4017 5X 35 A2-70	2
29	DC031	Sechskantschraube ISO 4017 8X 20 A2-70	2
31	DC131	Sechskantschraube ISO 4017 16X 75 8.8 A	2
33	DE135	Sechskantmutter ISO 4032 M 5 A4-70	2
34	DE030	Sechskantmutter ISO 4032 M 8 A4-70	2
35	DE036	Sechskantmutter ISO 4032 M10 A4-70	2
37	DE046	Sechskantmutter ISO 4032 M16 A4-70	4
38	HE013	Tellerfeder 45X22,4X1,25	2
39	DF361	Sicherungsscheibe 8,2X18X1,4 A2	2
40	DF362	Sicherungsscheibe 10,2X22X1,6 A2	2
42	DF021	Scheibe ISO 7090 8,4X16X1,6 A2	4
43	DF096	Scheibe DIN 34815 21X37X3 PA66 NT	2
45	926220	ANSCHLAGPUFFER T = 20 ##A KUNST. PUR SHOR 92A SCHWARZ	2
46	922941	FLUEGELMUTTER M 8(SI A4) (MB)	4
47	DC203	Sechskantschraube ISO 4017 8X 50 A2-70	2
48	DF176	Scheibe ISO 7093-1 8,4X24X2 A2	2
50	942283	HALTER KUNST. PA6+30%GF SCHWARZ	2
51	DC036	Sechskantschraube ISO 4017 8X 25 A2-70	2
60	936383	SCHLAUCHHALTER M.SCHELLE KUNST:FM PA6 / B70 GFE30 H/1 SCHWARZ	1
61	DD533	Fassadenschraube BZ 6,3X32 A2	2
62	DD534	Spanplattenschraube 5,0X30 A2-Z	2
65	936447	SHELLENUNTERTEIL D = 18 KUNST:FM PA6 / B70 GFE30 H/1 SCHWARZ	1
66	936448	SHELLENUNTERTEIL D = 22 KUNST:FM PA6 / B70 GFE30 H/1 SCHWARZ	1
67	936449	SHELLENUNTERTEIL D = 30##E KUNST: FM PA6 / B70 GFE30 H/1 SCHWARZ	1
70	NML	NICHT MEHR LIEFERBAR	1
		Bis 07.2012. Baugruppe nicht mehr lieferbar, neu 938975	
71	934102	HYD-ZYL D- 32-20-220- 350 (03/K3/80)##E (MB)	1
72	932050	SCHWENKARM MITTE III LI. (02/K5) ##E (SB)	1
73	7559110	SICHERUNGSRING D=16 KUNST. PA66 SCHWARZ	2
74	DB154	Sechskantschraube ISO 4014 10X 50 A2-70	1
75	DE244	Sicherungsmutter DIN 985 M10 A4-70	1



27M 28M



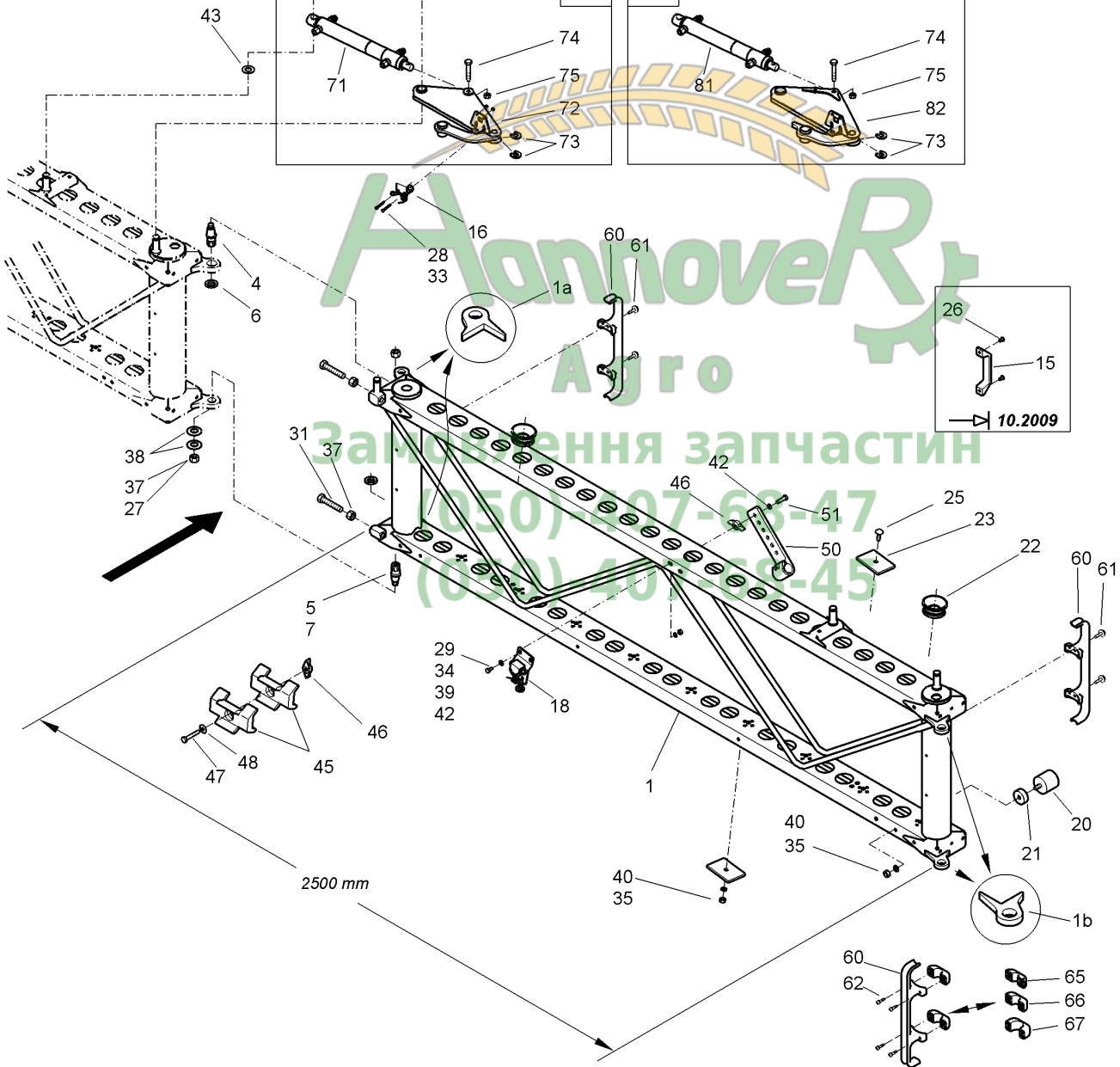
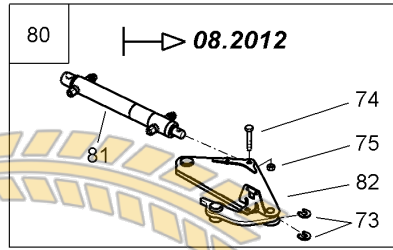
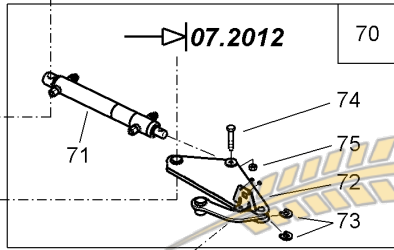
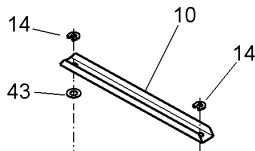
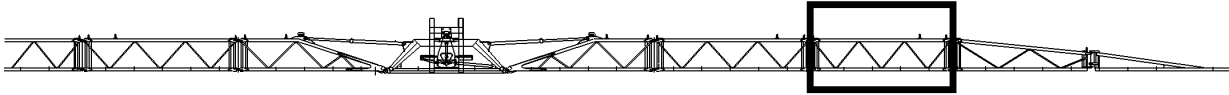


Pos.	Teile-Nr	Benennung	Anzahl
80	938975	SCHWENKARM MITTE V. VORM. (MB) Ab 08.2012. Beinhaltet Pos. 81, 82, 73-75.	1
81	938790	HYD-ZYL D- 35-22-220-350 (02/K3/80) (SB)	1
82	938780	SCHWENKARM MITTE V KPL. (02/K5) (SB)	1


Замовлення запчастин
(050)-407-68-47
(050)-407-68-45



27M 28M

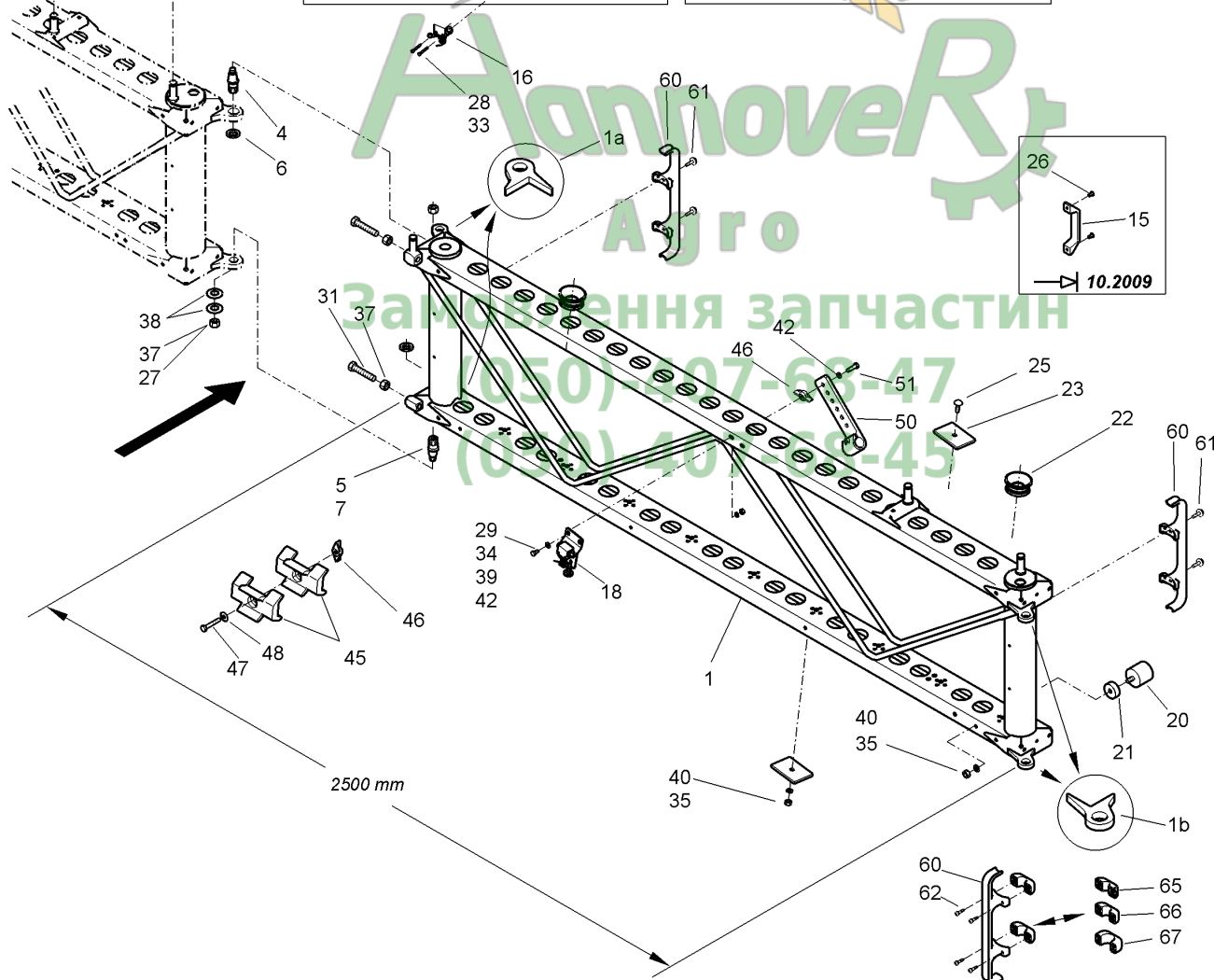
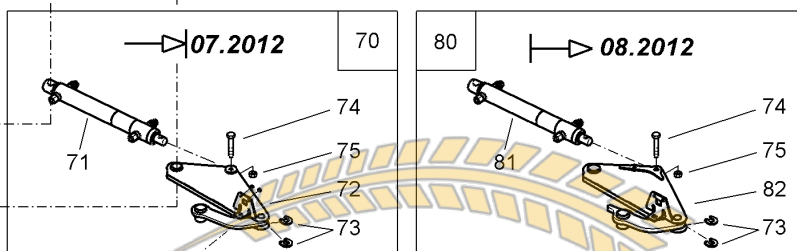
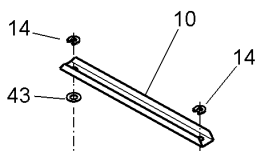
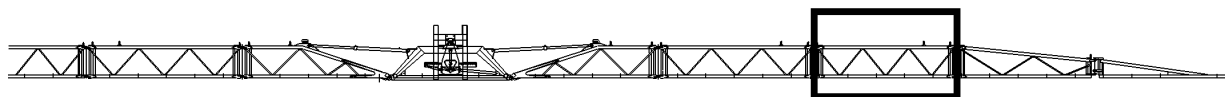




Pos.	Teile-Nr	Benennung	Anzahl
1	928520	MITTELAUSLEGER 2500 B RE. (02/K5) (SB)	1
1a	917801	GELENKSTUECK KEGEL IV TEIL: BL 12X 83X 103 S355MC	2
1b	917802	GELENKSTUECK KEGEL III TEIL: BL 12X 83X 103 S355MC	2
4	910732	ZAPFEN (H+A) RD 669 30X 74 C45 K	2
5	917803	ZAPFEN (H+A) RD 669 30X 62 C45 K	1
6	DE200	Sechskantmutter DIN 439-2 M24X1,5 04 A2	2
7	DE154	Sechskantmutter DIN 439-2 M20X1,5 04 A2	1
10	910868	STREBE (02/K5) SPALT-BD 2,0X 83X 522 S355MC	1
14	7559110	SICHERUNGSRING D=16 KUNST. PA66 SCHWARZ	3
15	916130	GRIFF KUNSTST.	1
16	911412	SCHALTVENTIL AUSKL.RE. KPL.	1
18	911410	SCHALTVENTIL EINKL.RE. (MB)	1
		FIG K!	
20	HF023	Puffer D=50X45 Ausfuehrung A M10X34	1
21	911023	SCHEIBE 12,5X 40X15 RD KUNST. 40X 15 POM SCHWARZ	1
22	911367	SCHLAUCHDURCHFUEHRUNG TEIL: FALTENBALG	2
23	929353	GEGENGEWICHT (02/K5) TEIL: SPALT-BD 8,00X 70X 100 DD11	2
25	DA421	Flachrundschrabe 603 10X 30 A2-70	1
26	DH105	Blindniet 15983 5,0X12,0 A2/A2	2
27	937543	Sechskantmutter M16	1
28	DC159	Sechskantschraube ISO 4017 5X 35 A2-70	2
29	DC031	Sechskantschraube ISO 4017 8X 20 A2-70	2
31	DC131	Sechskantschraube ISO 4017 16X 75 8.8 A	2
33	DE135	Sechskantmutter ISO 4032 M 5 A4-70	2
34	DE030	Sechskantmutter ISO 4032 M 8 A4-70	2
35	DE036	Sechskantmutter ISO 4032 M10 A4-70	2
37	DE046	Sechskantmutter ISO 4032 M16 A4-70	4
38	HE013	Tellerfeder 45X22,4X1,25	2
39	DF361	Sicherungsscheibe 8,2X18X1,4 A2	2
40	DF362	Sicherungsscheibe 10,2X22X1,6 A2	2
42	DF021	Scheibe ISO 7090 8,4X16X1,6 A2	4
43	DF096	Scheibe DIN 34815 21X37X3 PA66 NT	2
45	926220	ANSCHLAGPUFFER T = 20 ##A KUNST. PUR SHOR 92A SCHWARZ	2
46	922941	FLUEGELMUTTER M 8(SI A4) (MB)	4
47	DC203	Sechskantschraube ISO 4017 8X 50 A2-70	2
48	DF176	Scheibe ISO 7093-1 8,4X24X2 A2	2
50	942283	HALTER KUNST. PA6+30%GF SCHWARZ	2
51	DC036	Sechskantschraube ISO 4017 8X 25 A2-70	2
60	936383	SCHLAUCHHALTER M.SCHELLE KUNST:FM PA6 / B70 GFE30 H/1 SCHWARZ	1
61	DD533	Fassadenschraube BZ 6,3X32 A2	2
62	DD534	Spanplattenschraube 5,0X30 A2-Z	2
65	936447	SHELLENUNTERTEIL D = 18 KUNST:FM PA6 / B70 GFE30 H/1 SCHWARZ	1
66	936448	SHELLENUNTERTEIL D = 22 KUNST:FM PA6 / B70 GFE30 H/1 SCHWARZ	1
67	936449	SHELLENUNTERTEIL D = 30##E KUNST: FM PA6 / B70 GFE30 H/1 SCHWARZ	1
70	NML	NICHT MEHR LIEFERBAR	1
		Bis 07.2012. Baugruppe nicht mehr lieferbar, neu 938976.	
71	934102	HYD-ZYL D- 32-20-220- 350 (03/K3/80)##E (MB)	1
72	932049	SCHWENKARM MITTE IV. RE. (02/K5) ##E (SB)	1
73	7559110	SICHERUNGSRING D=16 KUNST. PA66 SCHWARZ	2
74	DB154	Sechskantschraube ISO 4014 10X 50 A2-70	1
75	DE244	Sicherungsmutter DIN 985 M10 A4-70	1



27M 28M



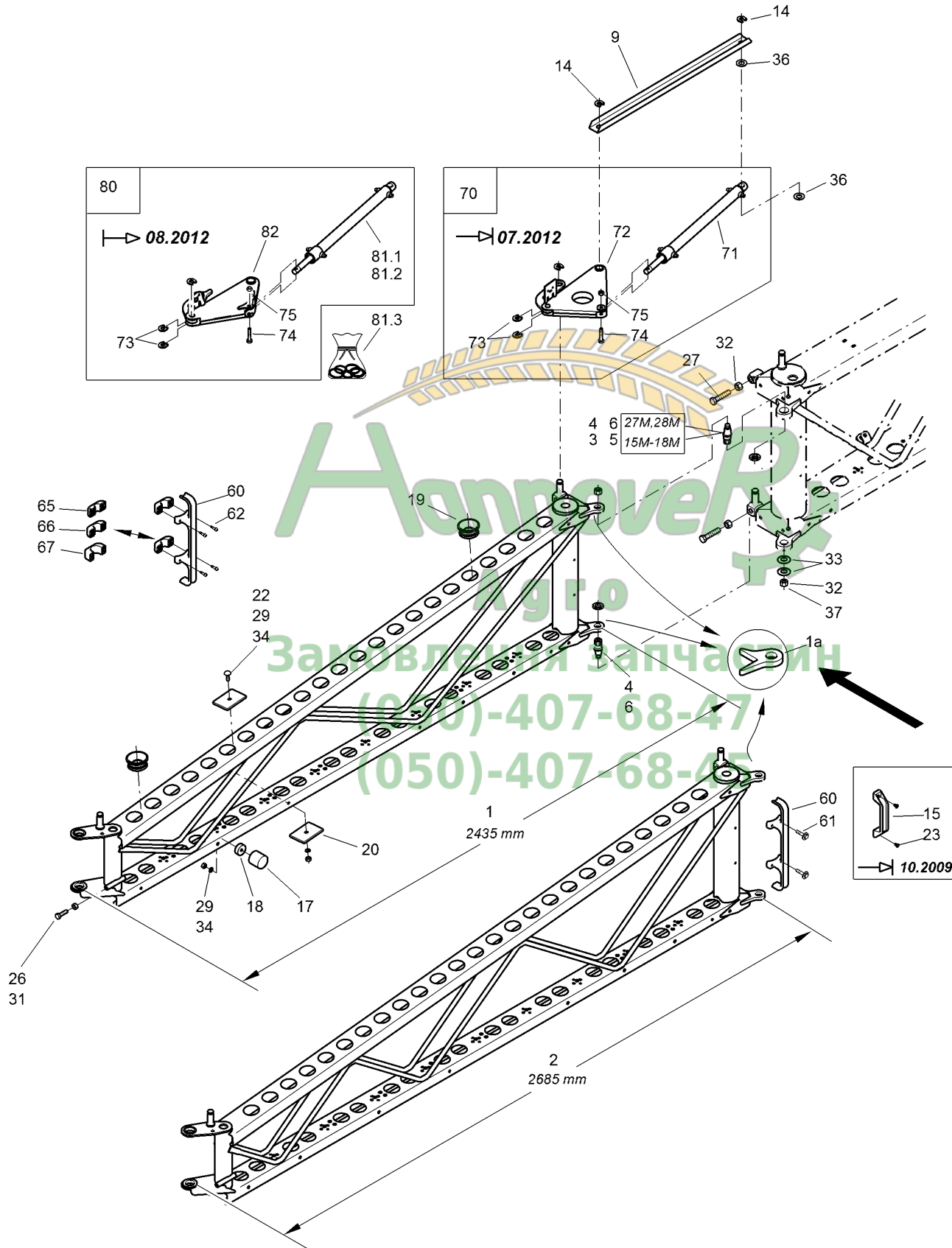
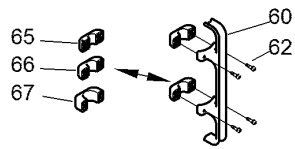
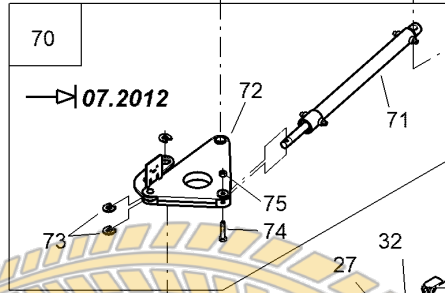
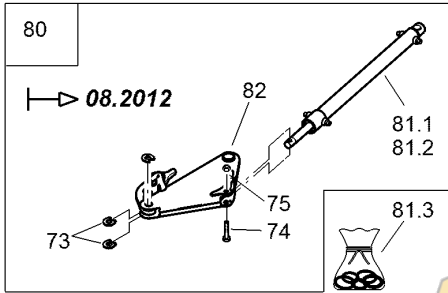
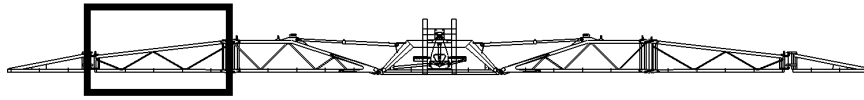


Pos.	Teile-Nr	Benennung	Anzahl
80	938976	SCHWENKARM MITTE VI. VORM. (MB) Ab 08.2012. Beinhaltet Pos 81, 82, 73-75.	1
81	938790	HYD-ZYL D- 35-22-220-350 (02/K3/80) (SB)	1
82	938785	SCHWENKARM MITTE VI KPL. (02/K5) (SB)	1


Замовлення запчастин
(050)-407-68-47
(050)-407-68-45



15M - 18M



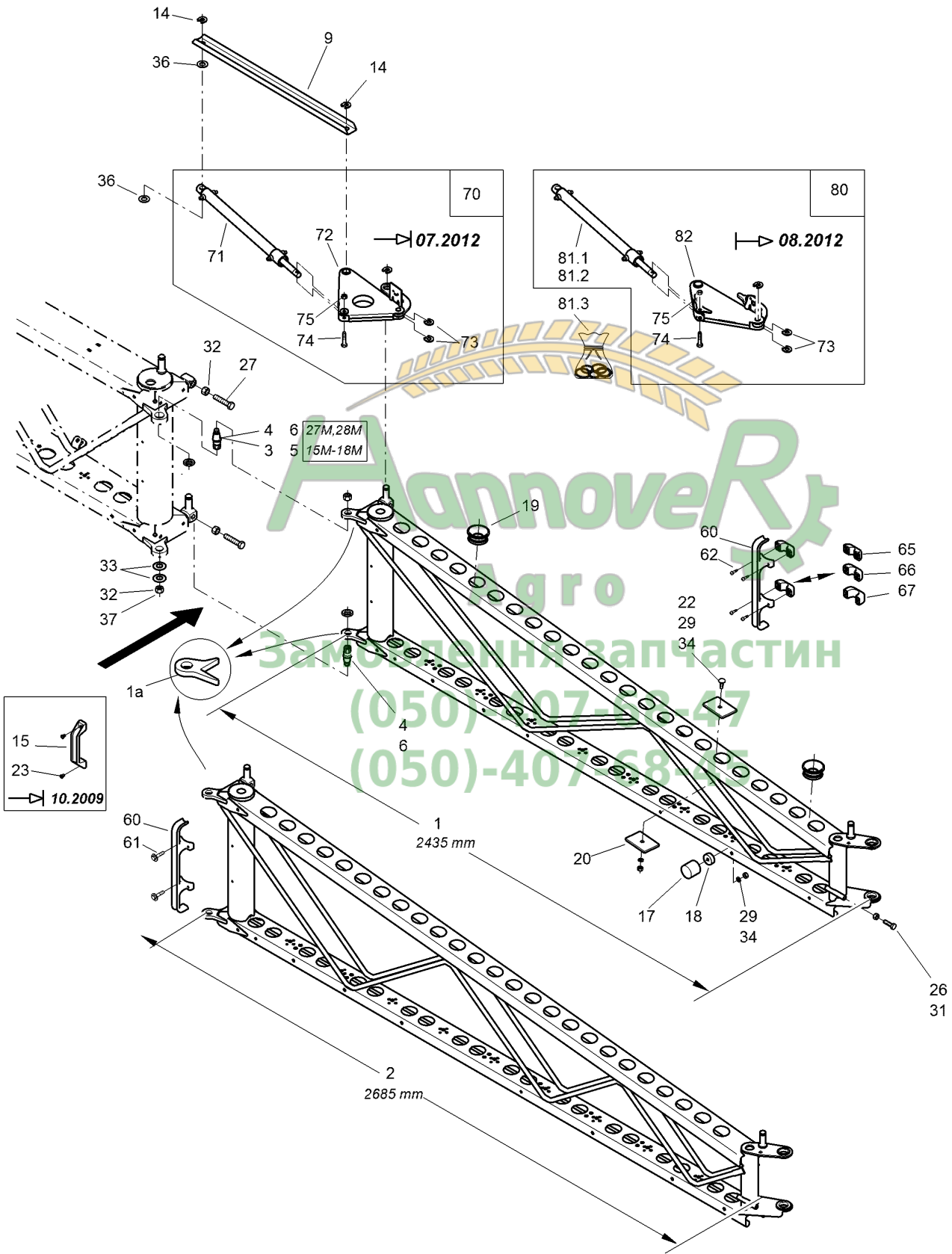
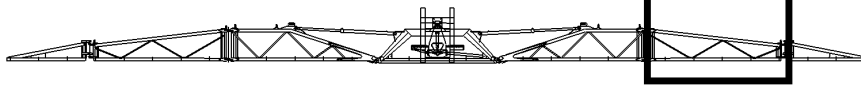


H058 Mittelausleger C I --- 15 M -18 M links Super-S

Pos.	Teile-Nr	Benennung	Anzahl
1	932105	MITTELAUSLEGER 2435 C I (02/K5) (SB) 15m/16m	1
1a	917801	GELENKSTUECK KEGEL IV TEIL: BL 12X 83X 103 S355MC	2
2	932102	MITTELAUSLEGER 2685 C I (02/K5) (SB) -MIT 932101 FERTIGEN- 18m	1
3	910732	ZAPFEN (H+A) RD 669 30X 74 C45 K	1
4	917803	ZAPFEN (H+A) RD 669 30X 62 C45 K	1/2
5	DE200	Sechskantmutter DIN 439-2 M24X1,5 04 A2	1
6	DE154	Sechskantmutter DIN 439-2 M20X1,5 04 A2	1/2
9	910869	STREBE (02/K5) SPALT-BD 2,0X 83X 786 S355MC	1
14	7559110	SICHERUNGSRING D=16 KUNST. PA66 SCHWARZ	5
15	916130	GRIFF KUNSTST.	1
17	HF023	Puffer D=50X45 Ausfuehrung A M10X34	1
18	911023	SCHEIBE 12,5X 40X15 RD KUNST. 40X 15 POM SCHWARZ	1
19	911367	SCHLAUCHDURCHFUEHRUNG TEIL: FALTENBALG	2
20	929353	GEGENGEWICHT (02/K5) TEIL: SPALT-BD 8,00X 70X 100 DD11	2
22	DA421	Flachrundschrabe 603 10X 30 A2-70	1
23	DH105	Blindniet 15983 5,0X12,0 A2/A2	2
24	DB154	Sechskantschraube ISO 4014 10X 50 A2-70	1
26	DC097	SECHSKANTSCHRAUBE 12X40	1
27	DC219	6KT-SHR 4017 16X 70 A2-70	2
28	DE244	Sicherungsmutter DIN 985 M10 A4-70	1
29	DE036	Sechskantmutter ISO 4032 M10 A4-70	2
31	DE038	Sechskantmutter ISO 4032 M12 8 A2G	1
32	DE046	Sechskantmutter ISO 4032 M16 A4-70	4
33	HE013	Tellerfeder 45X22,4X1,25	2
34	DF362	Sicherungsscheibe 10,2X22X1,6 A2	2
36	DF096	Scheibe DIN 34815 21X37X3 PA66 NT	2
37	937543	Sechskantmutter M16	2
60	936383	SCHLAUCHHALTER M.SCHELLE KUNST:FM PA6 / B70 GFE30 H/1 SCHWARZ	1
61	DD533	Fassadenschraube BZ 6,3X32 A2	2
62	DD534	Spanplattenschraube 5,0X30 A2-Z	2
65	936447	SHELLENUNTERTEIL D = 18 KUNST:FM PA6 / B70 GFE30 H/1 SCHWARZ	1
66	936448	SHELLENUNTERTEIL D = 22 KUNST:FM PA6 / B70 GFE30 H/1 SCHWARZ	1
67	936449	SHELLENUNTERTEIL D = 30##E KUNST: FM PA6 / B70 GFE30 H/1 SCHWA	1
70	NML	NICHT MEHR LIEFERBAR Bis 07.2012. Baugruppe nicht mehr lieferbar, neu 945914.	1
71	934094	Hydraulikzylinder (02) D- 32-20-400- 530	1
72	911381	SCHWENKARM INNEN LINKS (02/K5) ##E (SB) MIT 911378 FERTIGEN	1
73	7559110	SICHERUNGSRING D=16 KUNST. PA66 SCHWARZ	2
74	DB154	Sechskantschraube ISO 4014 10X 50 A2-70	1
75	DE244	Sicherungsmutter DIN 985 M10 A4-70	1
80	945914	SCHWENKARM IN. LINKS VORM. BIS 18M (MB) Ab 08.2012. Beinhaltet Pos. 81, 82, 73-75.	1
81.1	948053	HYD-ZYL D- 35-22-400- 530 (02/K3/80) (MB)	1
82	938785	SCHWENKARM MITTE VI KPL. (02/K5) (SB)	1
81.2	948053	HYD-ZYL D- 35-22-400- 530 (02/K3/80) (MB)	1
81.3	948007	DICHTSATZ F. HYD-ZYL D-35-22-400-530 ##E (MB) FUER HYD- ZYL 948053 /	1



15M - 18M



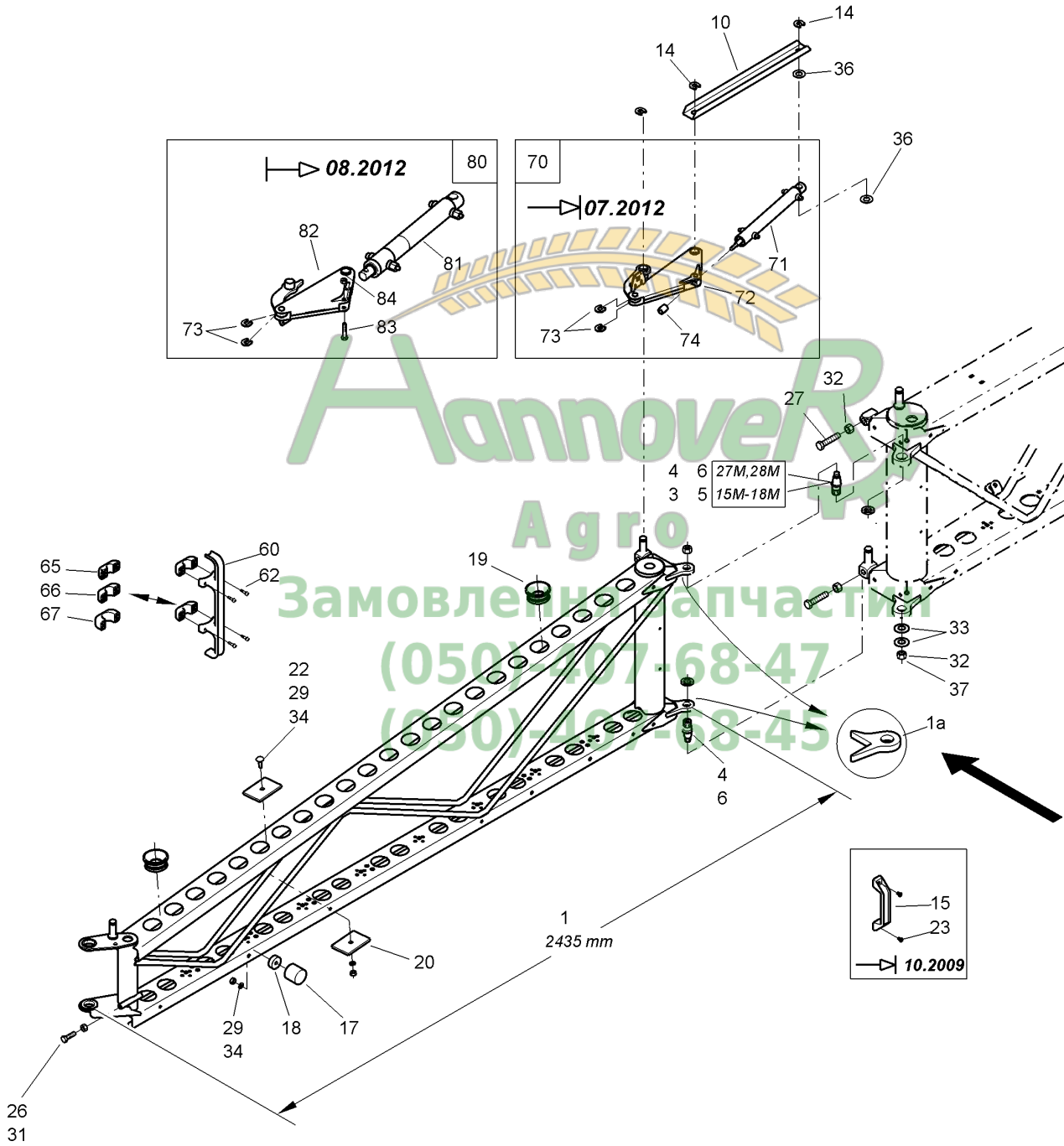
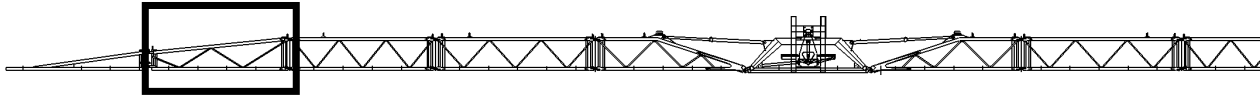


H059 Mittelausleger C II --- 15 M -18 M rechts Super-S

Pos.	Teile-Nr	Benennung	Anzahl
1	932106	MITTELAUSLEGER 2435 C II (02/K5) (SB) 15m/16m	1
1a	917802	GELENKSTUECK KEGEL III TEIL: BL 12X 83X 103 S355MC	2
2	932101	MITTELAUSLEGER 2685 C II (02/K5) (SB) -MIT 932102 FERTIGEN- 18m	1
3	910732	ZAPFEN (H+A) RD 669 30X 74 C45 K	1
4	917803	ZAPFEN (H+A) RD 669 30X 62 C45 K	1/2
5	DE200	Sechskantmutter DIN 439-2 M24X1,5 04 A2	1
6	DE154	Sechskantmutter DIN 439-2 M20X1,5 04 A2	1/2
9	910869	STREBE (02/K5) SPALT-BD 2,0X 83X 786 S355MC	1
14	7559110	SICHERUNGSRING D=16 KUNST. PA66 SCHWARZ	5
15	916130	GRIFF KUNSTST.	1
17	HF023	Puffer D=50X45 Ausfuehrung A M10X34	1
18	911023	SCHEIBE 12,5X 40X15 RD KUNST. 40X 15 POM SCHWARZ	1
19	911367	SCHLAUCHDURCHFUEHRUNG TEIL: FALTENBALG	2
20	929353	GEGENGEWICHT (02/K5) TEIL: SPALT-BD 8,00X 70X 100 DD11	2
22	DA421	Flachrundschaube 603 10X 30 A2-70	1
23	DH105	Blindniet 15983 5,0X12,0 A2/A2	2
24	DB154	Sechskantschraube ISO 4014 10X 50 A2-70	1
26	DC097	SECHSKANTSCHRAUBE 12X40	1
27	DC219	6KT-SHR 4017 16X 70 A2-70	2
28	DE244	Sicherungsmutter DIN 985 M10 A4-70	1
29	DE036	Sechskantmutter ISO 4032 M10 A4-70	2
31	DE038	Sechskantmutter ISO 4032 M12 8 A2G	1
32	DE046	Sechskantmutter ISO 4032 M16 A4-70	4
33	HE013	Tellerfeder 45X22,4X1,25	2
34	DF362	Sicherungsscheibe 10,2X22X1,6 A2	2
36	DF096	Scheibe DIN 34815 21X37X3 PA66 NT	2
37	937543	Sechskantmutter M16	2
60	936383	SCHLAUCHHALTER M.SCHELLE KUNST:FM PA6 / B70 GFE30 H/1 SCHWARZ	1
61	DD533	Fassadenschraube BZ 6,3X32 A2	2
62	DD534	Spanplattenschraube 5,0X30 A2-Z	2
65	936447	SHELLENUNTERTEIL D = 18 KUNST:FM PA6 / B70 GFE30 H/1 SCHWARZ	1
66	936448	SHELLENUNTERTEIL D = 22 KUNST:FM PA6 / B70 GFE30 H/1 SCHWARZ	1
67	936449	SHELLENUNTERTEIL D = 30##E KUNST: FM PA6 / B70 GFE30 H/1 SCHWA	1
70	NML	NICHT MEHR LIEFERBAR Bis 07.2012. Baugruppe nicht mehr lieferbar, neu 945915.	1
71	934094	Hydraulikzylinder (02) D- 32-20-400- 530	1
72	911378	SCHWENKARM INNEN RECHTS (02/K5) ##E (SB) MIT 911381 FERTIGEN	1
73	7559110	SICHERUNGSRING D=16 KUNST. PA66 SCHWARZ	1
74	DB154	Sechskantschraube ISO 4014 10X 50 A2-70	1
75	DE244	Sicherungsmutter DIN 985 M10 A4-70	1
80	945915	SCHWENKARM IN. RECHTS VORM. BIS 18M (MB) Ab 08.2012. Beinhaltet Pos. 81, 82, 73-75.	1
81.1	948053	HYD-ZYL D- 35-22-400- 530 (02/K3/80) (MB)	1
81.2	948053	HYD-ZYL D- 35-22-400- 530 (02/K3/80) (MB)	1
81.3	948007	DICHTSATZ F. HYD-ZYL D-35-22-400-530 ##E (MB) FUER HYD- ZYL 948053 /	1
82	938780	SCHWENKARM MITTE V KPL. (02/K5) (SB)	1



27M 28M



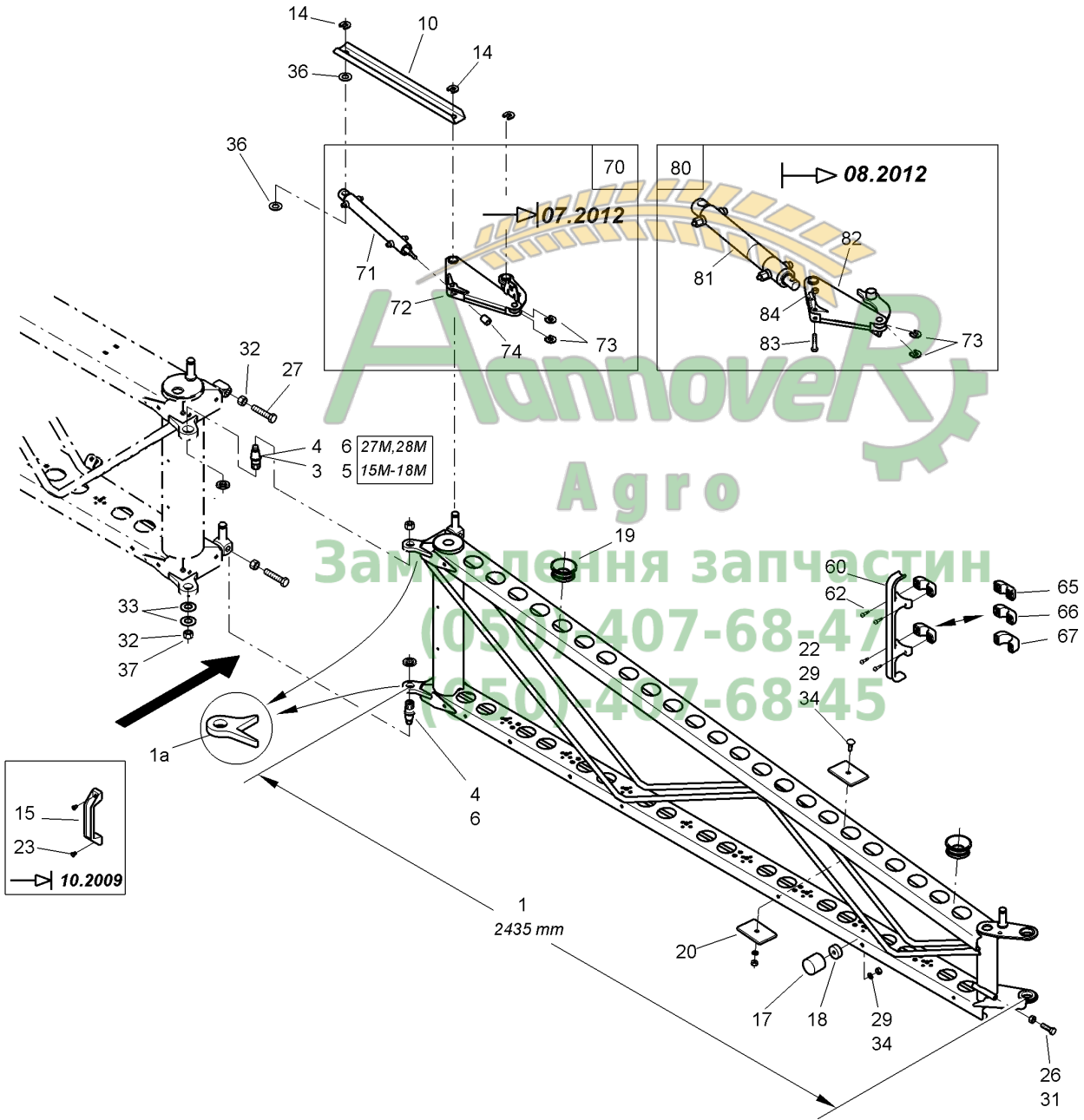
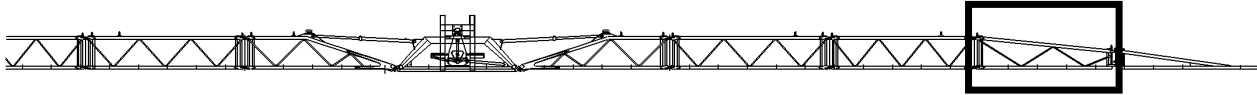


H060 Mittelausleger C I --- 27 M, 28 M links Super-S

Pos.	Teile-Nr	Benennung	Anzahl
1	932105	MITTELAUSLEGER 2435 C I (02/K5) (SB) 15m/16m/27m/28m	1
1a	917801	GELENKSTUECK KEGEL IV TEIL: BL 12X 83X 103 S355MC	2
3	910732	ZAPFEN (H+A) RD 669 30X 74 C45 K	1
4	917803	ZAPFEN (H+A) RD 669 30X 62 C45 K	1/2
5	DE200	Sechskantmutter DIN 439-2 M24X1,5 04 A2	1
6	DE154	Sechskantmutter DIN 439-2 M20X1,5 04 A2	1/2
10	910868	STREBE (02/K5) SPALT-BD 2,0X 83X 522 S355MC	1
14	7559110	SICHERUNGSRING D=16 KUNST. PA66 SCHWARZ	3
15	916130	GRIFF KUNSTST.	1
17	HF023	Puffer D=50X45 Ausfuehrung A M10X34	1
18	911023	SCHEIBE 12,5X 40X15 RD KUNST. 40X 15 POM SCHWARZ	1
19	911367	SCHLAUCHDURCHFUEHRUNG TEIL: FALTENBALG	2
20	929353	GEGENGEWICHT (02/K5) TEIL: SPALT-BD 8,00X 70X 100 DD11	2
22	DA421	Flachrundschrabe 603 10X 30 A2-70	1
23	DH105	Blindniet 15983 5,0X12,0 A2/A2	2
24	DB154	Sechskantschraube ISO 4014 10X 50 A2-70	1
26	DC097	SECHSKANTSCHRAUBE 12X40	1
27	DC219	6KT-SHR 4017 16X 70 A2-70	2
28	DE244	Sicherungsmutter DIN 985 M10 A4-70	1
29	DE036	Sechskantmutter ISO 4032 M10 A4-70	2
31	DE038	Sechskantmutter ISO 4032 M12 8 A2G	1
32	DE046	Sechskantmutter ISO 4032 M16 A4-70	4
33	HE013	Tellerfeder 45X22,4X1,25	2
34	DF362	Sicherungsscheibe 10,2X22X1,6 A2	2
36	DF096	Scheibe DIN 34815 21X37X3 PA66 NT	2
37	937543	Sechskantmutter M16	2
60	936383	SCHLAUCHHALTER M.SCHELLE KUNST:FM PA6 / B70 GFE30 H/1 SCHWARZ	1
61	DD533	Fassadenschraube BZ 6,3X32 A2	2
62	DD534	Spanlattenschraube 5,0X30 A2-Z	2
65	936447	SHELLENUNTERTEIL D = 18 KUNST:FM PA6 / B70 GFE30 H/1 SCHWARZ	1
66	936448	SHELLENUNTERTEIL D = 22 KUNST:FM PA6 / B70 GFE30 H/1 SCHWARZ	1
67	936449	SHELLENUNTERTEIL D = 30##E KUNST: FM PA6 / B70 GFE30 H/1 SCHWA	1
70	NML	NICHT MEHR LIEFERBAR Bis 07.2012. Baugruppe nicht mehr lieferbar, neu 938976.	1
71	932984	HYD-ZYL D- 30-16-220- 370(02/K3/80)##E (MB)	1
72	918496	SCHWENKARM MITTE I (02/K5) ##E MIT 918495 FERTIGEN (SB)	1
73	7559110	SICHERUNGSRING D=16 KUNST. PA66 SCHWARZ	2
74	918001	MUTTER##E RD 10278 20X 25 1.4305	1
80	938976	SCHWENKARM MITTE VI. VORM. (MB) Ab 08.2012. Beinhaltet Pos 81-84 und 73.	1
81	938790	HYD-ZYL D- 35-22-220-350 (02/K3/80) (SB)	1
82	938785	SCHWENKARM MITTE VI KPL. (02/K5) (SB)	1
83	DB154	Sechskantschraube ISO 4014 10X 50 A2-70	1
84	DE244	Sicherungsmutter DIN 985 M10 A4-70	1



27M 28M





H061 Mittelausleger C II --- 27 M, 28 M rechts Super-S

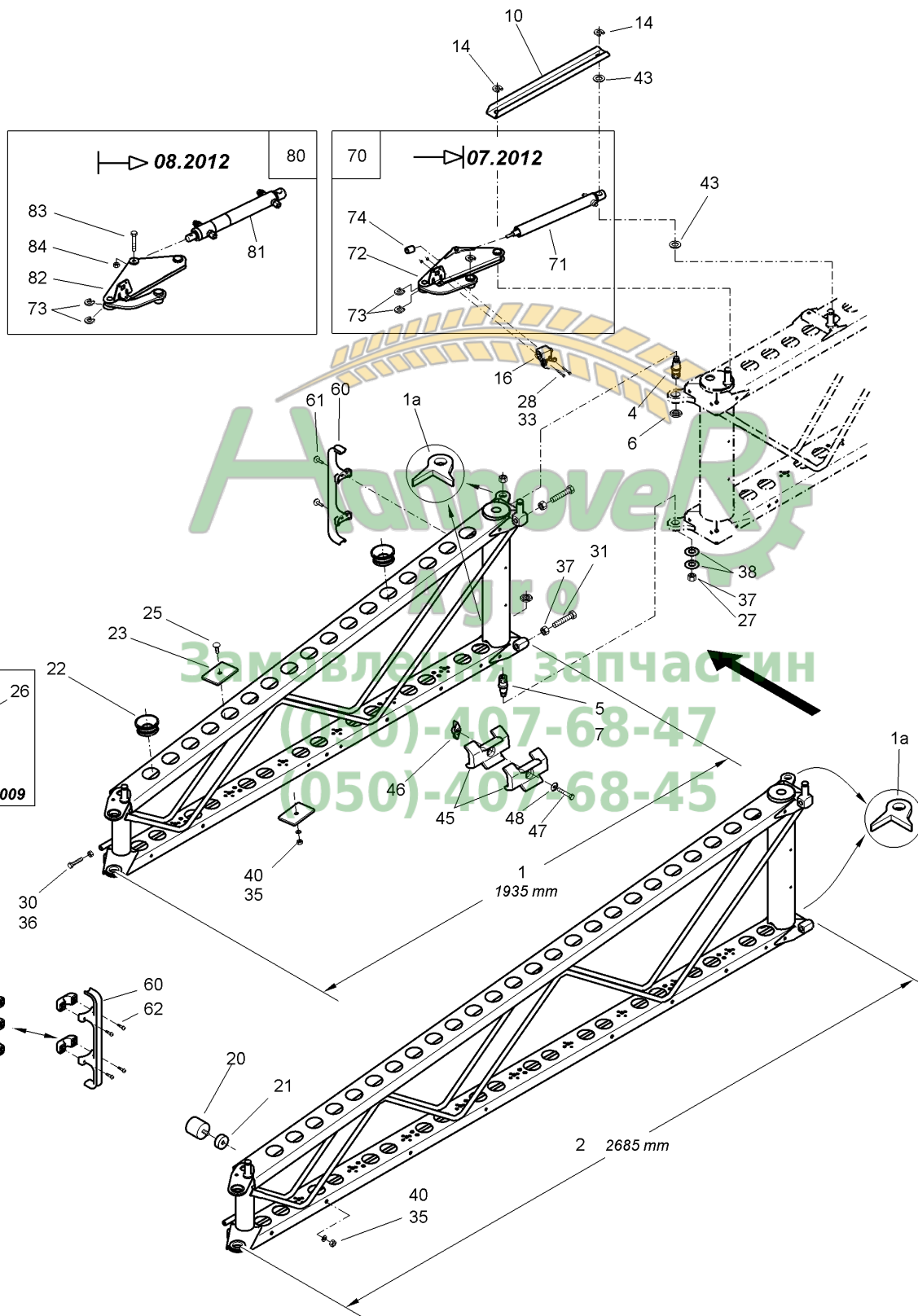
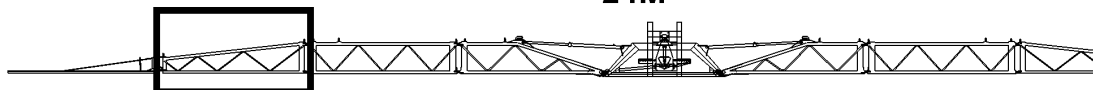
Pos.	Teile-Nr	Benennung	Anzahl
1	932106	MITTELAUSLEGER 2435 C II (02/K5) (SB) 15m/16m/27m/28m	1
1a	917802	GELENKSTUECK KEGEL III TEIL: BL 12X 83X 103 S355MC	2
2	932101	MITTELAUSLEGER 2685 C II (02/K5) (SB) -MIT 932102 FERTIGEN- 18m	1
3	910732	ZAPFEN (H+A) RD 669 30X 74 C45 K	1
4	917803	ZAPFEN (H+A) RD 669 30X 62 C45 K	1/2
5	DE200	Sechskantmutter DIN 439-2 M24X1,5 04 A2	1
6	DE154	Sechskantmutter DIN 439-2 M20X1,5 04 A2	1/2
10	910868	STREBE (02/K5) SPALT-BD 2,0X 83X 522 S355MC	1
14	7559110	SICHERUNGSRING D=16 KUNST. PA66 SCHWARZ	5
15	916130	GRIFF KUNSTST.	1
17	HF023	Puffer D=50X45 Ausfuehrung A M10X34	1
18	911023	SCHEIBE 12,5X 40X15 RD KUNST. 40X 15 POM SCHWARZ	1
19	911367	SCHLAUCHDURCHFUEHRUNG TEIL: FALTENBALG	2
20	929353	GEGENGEWICHT (02/K5) TEIL: SPALT-BD 8,00X 70X 100 DD11	2
22	DA421	Flachrundschaube 603 10X 30 A2-70	1
23	DH105	Blindniet 15983 5,0X12,0 A2/A2	2
24	DB154	Sechskantschraube ISO 4014 10X 50 A2-70	1
26	DC097	SECHSKANTSCHRAUBE 12X40	1
27	DC219	6KT-SHR 4017 16X 70 A2-70	2
28	DE244	Sicherungsmutter DIN 985 M10 A4-70	1
29	DE036	Sechskantmutter ISO 4032 M10 A4-70	2
31	DE038	Sechskantmutter ISO 4032 M12 8 A2G	1
32	DE046	Sechskantmutter ISO 4032 M16 A4-70	4
33	HE013	Tellerfeder 45X22,4X1,25	2
34	DF362	Sicherungsscheibe 10,2X22X1,6 A2	2
36	DF096	Scheibe DIN 34815 21X37X3 PA66 NT	2
37	937543	Sechskantmutter M16	2
60	936383	SCHLAUCHHALTER M.SCHELLE KUNST:FM PA6 / B70 GFE30 H/1 SCHWARZ	1
61	DD533	Fassadenschraube BZ 6,3X32 A2	2
62	DD534	Spanplattenschraube 5,0X30 A2-Z	2
65	936447	SHELLENUNTERTEIL D = 18 KUNST:FM PA6 / B70 GFE30 H/1 SCHWARZ	1
66	936448	SHELLENUNTERTEIL D = 22 KUNST:FM PA6 / B70 GFE30 H/1 SCHWARZ	1
67	936449	SHELLENUNTERTEIL D = 30##E KUNST: FM PA6 / B70 GFE30 H/1 SCHWARZ	1
70	NML	NICHT MEHR LIEFERBAR Bis 07.2012. Baugruppe nicht mehr lieferbar, neu 938975.	1
71	932984	HYD-ZYL D- 30-16-220- 370(02/K3/80)##E (MB)	1
72	918495	SCHWENKARM MITTE II (02/K5) ##E MIT 918496 FERTIGEN (SB)	1
73	7559110	SICHERUNGSRING D=16 KUNST. PA66 SCHWARZ	2
74	918001	MUTTER##E RD 10278 20X 25 1.4305	1
80	938975	SCHWENKARM MITTE V. VORM. (MB) Ab 08.2012. Beinhaltet Pos. 81-84 und 73.	1
81	938790	HYD-ZYL D- 35-22-220-350 (02/K3/80) (SB)	1
82	938780	SCHWENKARM MITTE V KPL. (02/K5) (SB)	1
83	DB154	Sechskantschraube ISO 4014 10X 50 A2-70	1
84	DE244	Sicherungsmutter DIN 985 M10 A4-70	1



20M - 21M



24M



АмовеА
Замовляйте запчастин
(050)-407-68-47
(050)-407-68-45



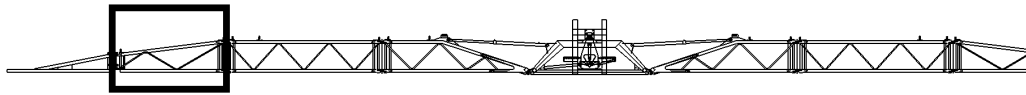
H062 Mittelausleger C 20-24M links Super-S

Teil 1

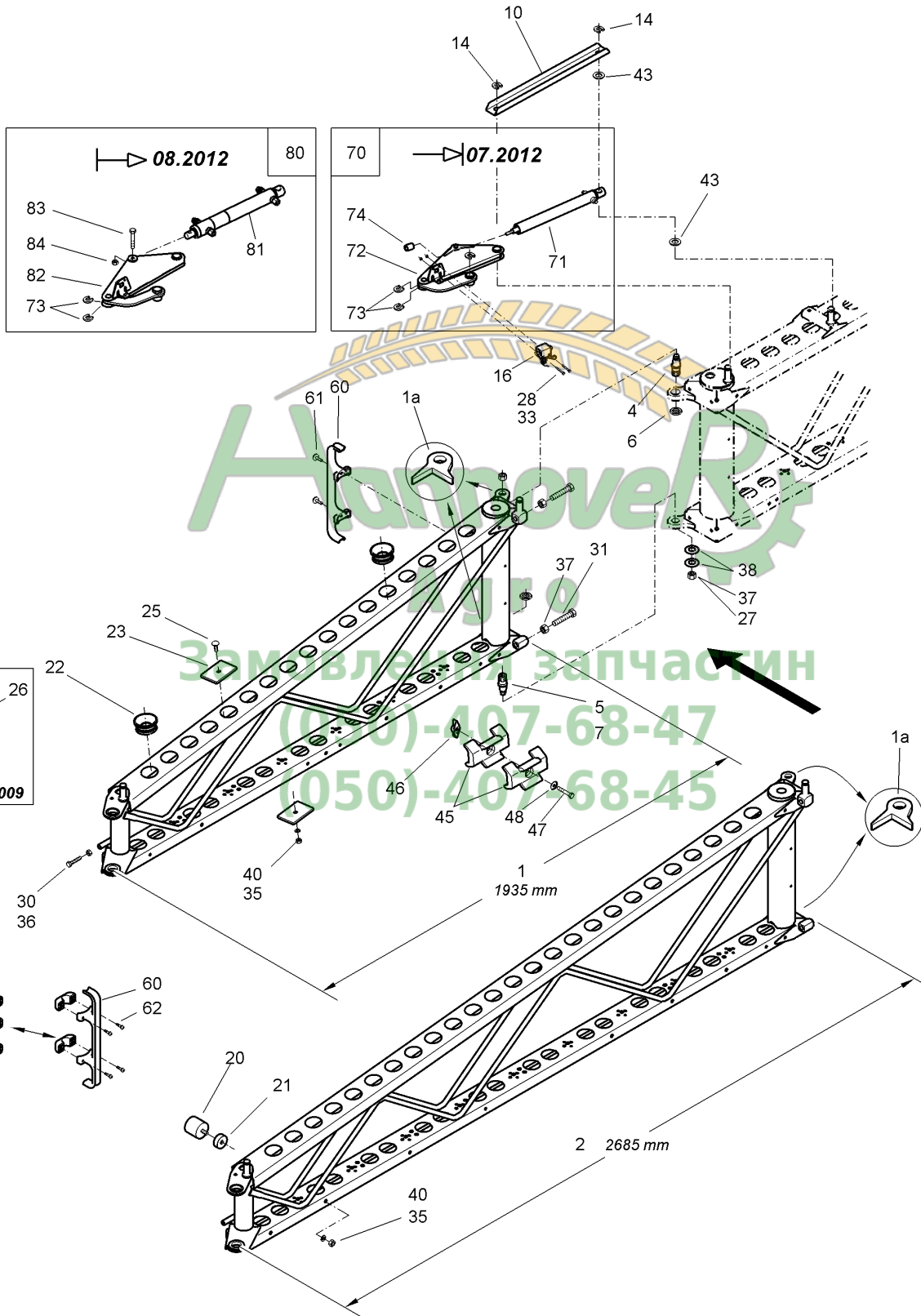
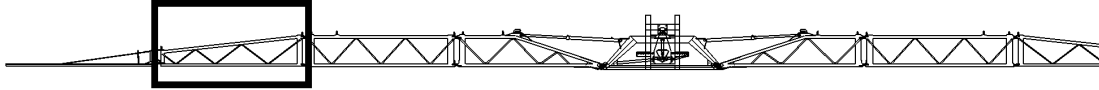
Pos.	Teile-Nr	Benennung	Anzahl
1	932104	MITTELAUSLEGER 1935 C II (02/K5) (SB) -MIT 932103 FERTIGEN- 20m, 21m, 21/15m !	1
1a	917802	Gelenkstueck Kegel III Teil: BL 12X 83X 103 S355MC	2
2	932101	MITTELAUSLEGER 2685 C II (02/K5) (SB) -MIT 932102 FERTIGEN- 24m !	1
4	910732	ZAPFEN (H+A) RD 669 30X 74 C45 K	1
5	917803	ZAPFEN (H+A) RD 669 30X 62 C45 K	1
6	DE200	Sechskantmutter DIN 439-2 M24X1,5 04 A2	1
7	DE154	Sechskantmutter DIN 439-2 M20X1,5 04 A2	1
10	910868	STREBE (02/K5) SPALT-BD 2,0X 83X 522 S355MC	1
14	7559110	SICHERUNGSRING D=16 KUNST. PA66 SCHWARZ	3
15	916130	GRIFF KUNSTST.	1
16	911413	SCHALTVENTIL AUSKL.LI. KPL. FIG K !	1
20	HF023	Puffer D=50X45 Ausfuehrung A M10X34	1
21	911023	Scheibe 12,5X 40X15 RD KUNST. 40X 15 POM SCHWARZ	1
22	911367	Schlauchdurchfuehrung Teil: Faltenbalg	2
23	929353	GEGENGEWICHT (02/K5) TEIL: SPALT-BD 8,00X 70X 100 DD11	2
25	DA421	Flachrundsraube 603 10X 30 A2-70	1
26	DH105	Blindniet 15983 5,0X12,0 A2/A2	2
27	937543	Sechskantmutter M16	1
28	DC159	Sechskantschraube ISO 4017 5X 35 A2-70	2
30	DC097	SECHSKANTSCHRAUBE 12X40	1
31	DC131	Sechskantschraube ISO 4017 16X 75 8.8 A	2
33	DE135	Sechskantmutter ISO 4032 M 5 A4-70	2
35	DE036	Sechskantmutter ISO 4032 M10 A4-70	2
36	DE038	Sechskantmutter ISO 4032 M12 8 A2G	1
37	DE046	Sechskantmutter ISO 4032 M16 A4-70	4
38	HE013	Tellerfeder 45X22,4X1,25	2
40	DF362	Sicherungsscheibe 10,2X22X1,6 A2	2
43	DF096	Scheibe DIN 34815 21X37X3 PA66 NT	2
45	926220	ANSCHLAGPUFFER T = 20 ##A KUNST. PUR SHOR 92A SCHWARZ	2
46	922941	FLUEGELMUTTER M 8(SI A4) (MB)	4
47	DC203	Sechskantschraube ISO 4017 8X 50 A2-70	2
48	DF176	Scheibe ISO 7093-1 8,4X24X2 A2	2
60	936383	Schlauchhalter M.SCHELLE KUNST:FM PA6 / B70 GFE30 H/1 SCHWARZ	1
61	DD533	Fassadenschraube BZ 6,3X32 A2	2
62	DD534	Spanplattenschraube 5,0X30 A2-Z	2
65	936447	Schellenunterteil D = 18 KUNST:FM PA6 / B70 GFE30 H/1 SCHWARZ	1
66	936448	Schellenunterteil D = 22 KUNST:FM PA6 / B70 GFE30 H/1 SCHWARZ	1
67	936449	Schellenunterteil D = 30##E KUNST: FM PA6 / B70 GFE30 H/1 SCHWARZ	1
70	NML	NICHT MEHR LIEFERBAR Bis 07.2012. Baugruppe nicht mehr lieferbar, neu 938975.	1
71	932984	HYD-ZYL D- 30-16-220- 370(02/K3/80)##E (MB)	1
72	918495	Schwenkarm Mitte II (02/K5) ##E MIT 918496 FERTIGEN (SB)	1
73	7559110	SICHERUNGSRING D=16 KUNST. PA66 SCHWARZ	2
74	918001	MUTTER##E RD 10278 20X 25 1.4305	1
80	938975	SCHWENKARM MITTE V. VORM. (MB) Ab 08.2012. Beinhaltet Pos 81- 84 und 73.	1
81	938790	HYD-ZYL D- 35-22-220-350 (02/K3/80) (SB)	1
82	938780	Schwenkarm Mitte V KPL. (02/K5) (SB)	1
83	DB154	Sechskantschraube ISO 4014 10X 50 A2-70	1



20M - 21M



24M



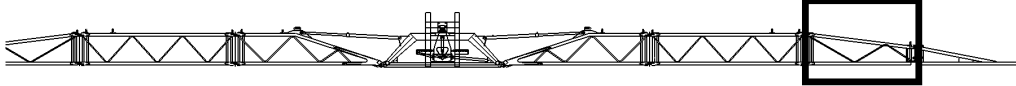


Pos.	Teile-Nr	Benennung	Anzahl
84	DE244	Sicherungsmutter DIN 985 M10 A4-70	1

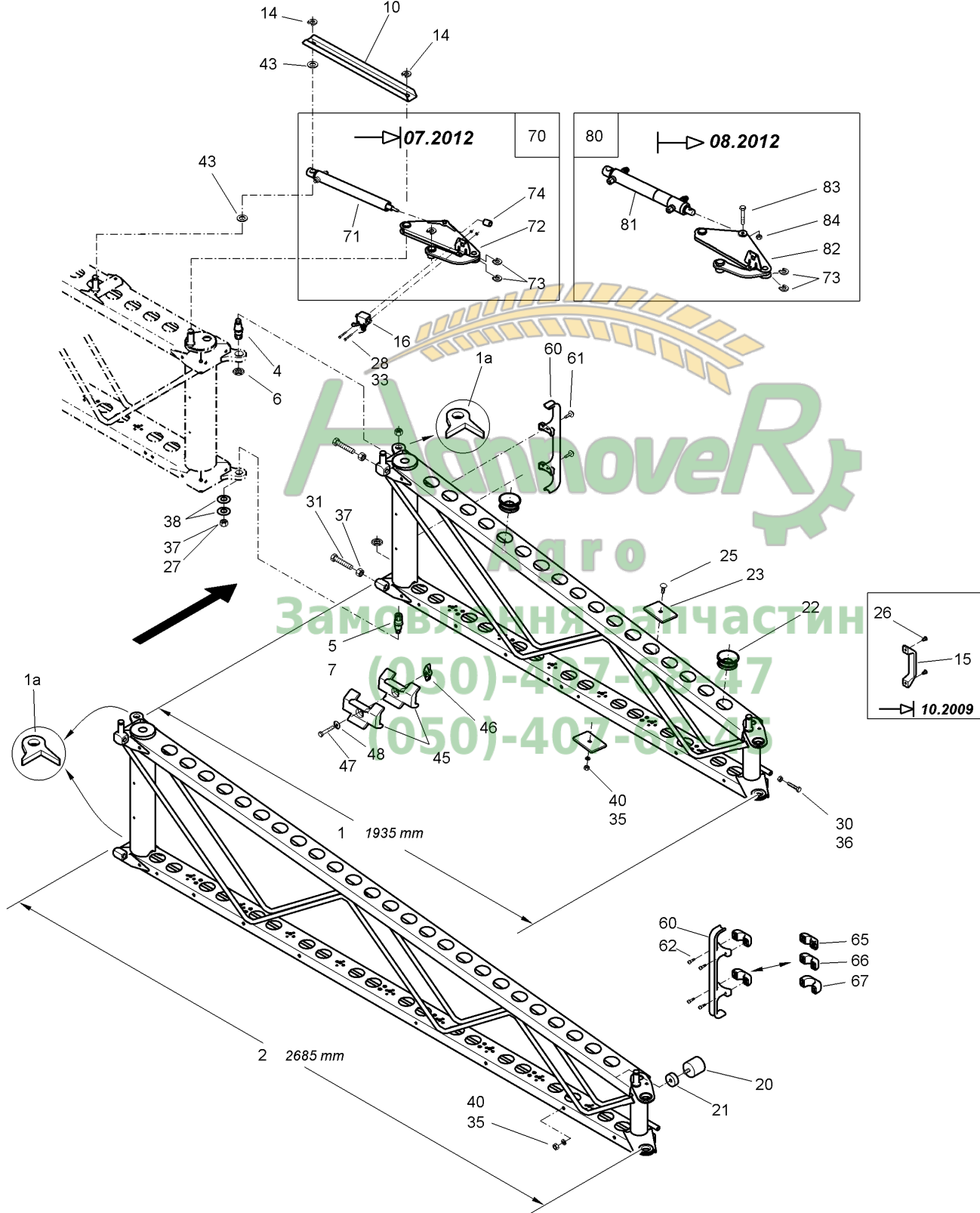
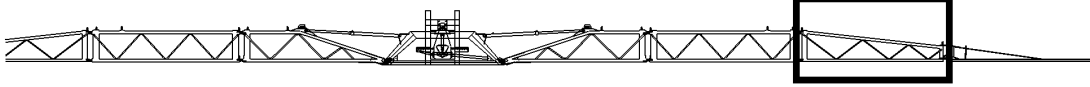




20M - 21M



24M





Pos.	Teile-Nr	Benennung	Anzahl
1	932103	MITTELAUSLEGER 1935 C I (02/K5) (SB) MIT 932104 FERTIGEN-20m, 21m, 21/15m !	1
1a	917801	GELENKSTUECK KEGEL IV TEIL: BL 12X 83X 103 S355MC	2
2	932102	MITTELAUSLEGER 2685 C I (02/K5) (SB) -MIT 932101 FERTIGEN-24m !	1
4	910732	ZAPFEN (H+A) RD 669 30X 74 C45 K	1
5	917803	ZAPFEN (H+A) RD 669 30X 62 C45 K	1
6	DE200	Sechskantmutter DIN 439-2 M24X1,5 04 A2	1
7	DE154	Sechskantmutter DIN 439-2 M20X1,5 04 A2	1
10	910868	STREBE (02/K5) SPALT-BD 2,0X 83X 522 S355MC	1
14	7559110	SICHERUNGSRING D=16 KUNST. PA66 SCHWARZ	3
15	916130	GRIFF KUNSTST.	1
16	911412	SCHALTVENTIL AUSKL.RE. KPL. FIG K !	1
20	HF023	Puffer D=50X45 Ausfuehrung A M10X34	1
21	911023	SCHEIBE 12,5X 40X15 RD KUNST. 40X 15 POM SCHWARZ	1
22	911367	SCHLAUCHDURCHFUEHRUNG TEIL: FALTENBALG	2
23	929353	GEGENGEWICHT (02/K5) TEIL: SPALT-BD 8,00X 70X 100 DD11	2
25	DA421	Flachrundsraube 603 10X 30 A2-70	1
26	DH105	Blindniet 15983 5,0X12,0 A2/A2	2
27	937543	Sechskantmutter M16	1
28	DC159	Sechskantschraube ISO 4017 5X 35 A2-70	2
30	DC097	SECHSKANTSCHRAUBE 12X40	1
31	DC131	Sechskantschraube ISO 4017 16X 75 8.8 A	2
33	DE135	Sechskantmutter ISO 4032 M 5 A4-70	2
35	DE036	Sechskantmutter ISO 4032 M10 A4-70	2
36	DE038	Sechskantmutter ISO 4032 M12 8 A2G	1
37	DE045	Sechskantmutter ISO 4032 M16 8 A2G	4
38	HE013	Tellerfeder 45X22,4X1,25	2
40	DF362	Sicherungsscheibe 10,2X22X1,6 A2	2
43	DF096	Scheibe DIN 34815 21X37X3 PA66 NT	2
45	926220	ANSCHLAGPUFFER T = 20 ##A KUNST. PUR SHOR 92A SCHWARZ	2
46	922941	FLUEGELMUTTER M 8(SI A4) (MB)	4
47	DC203	Sechskantschraube ISO 4017 8X 50 A2-70	2
48	DF176	Scheibe ISO 7093-1 8,4X24X2 A2	2
60	936383	SCHLAUCHHALTER M.SCHELLE KUNST:FM PA6 / B70 GFE30 H/1 SCHWARZ	1
61	DD533	Fassadenschraube BZ 6,3X32 A2	2
62	DD534	Spanplattenschraube 5,0X30 A2-Z	2
65	936447	SHELLENUNTERTEIL D = 18 KUNST:FM PA6 / B70 GFE30 H/1 SCHWARZ	1
66	936448	SHELLENUNTERTEIL D = 22 KUNST:FM PA6 / B70 GFE30 H/1 SCHWARZ	1
67	936449	SHELLENUNTERTEIL D = 30##E KUNST: FM PA6 / B70 GFE30 H/1 SCHWARZ	1
70	NML	NICHT MEHR LIEFERBAR Bis 07.2012. Baugruppe nicht mehr lieferbar, neu 938976.	1
71	932984	HYD-ZYL D- 30-16-220- 370(02/K3/80)##E (MB)	1
72	918496	SCHWENKARM MITTE I (02/K5) ##E MIT 918495 FERTIGEN (SB)	1
73	7559110	SICHERUNGSRING D=16 KUNST. PA66 SCHWARZ	2
74	918001	MUTTER##E RD 10278 20X 25 1.4305	1
80	938976	SCHWENKARM MITTE VI. VORM. (MB) Ab 08.2012. Beinhaltet Pos 81-84 und 73.	1
81	938790	HYD-ZYL D- 35-22-220-350 (02/K3/80) (SB)	1
82	938785	SCHWENKARM MITTE VI KPL. (02/K5) (SB)	1
83	DB154	Sechskantschraube ISO 4014 10X 50 A2-70	1

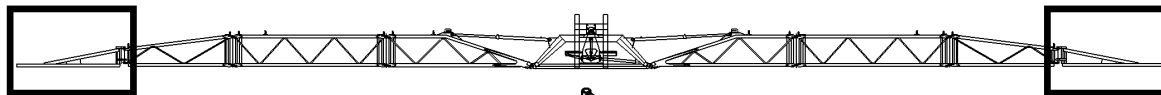


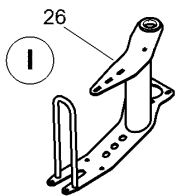
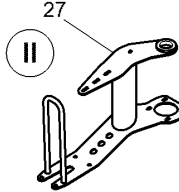
Pos.	Teile-Nr	Benennung	Anzahl
84	DE244	Sicherungsmutter DIN 985 M10 A4-70	1

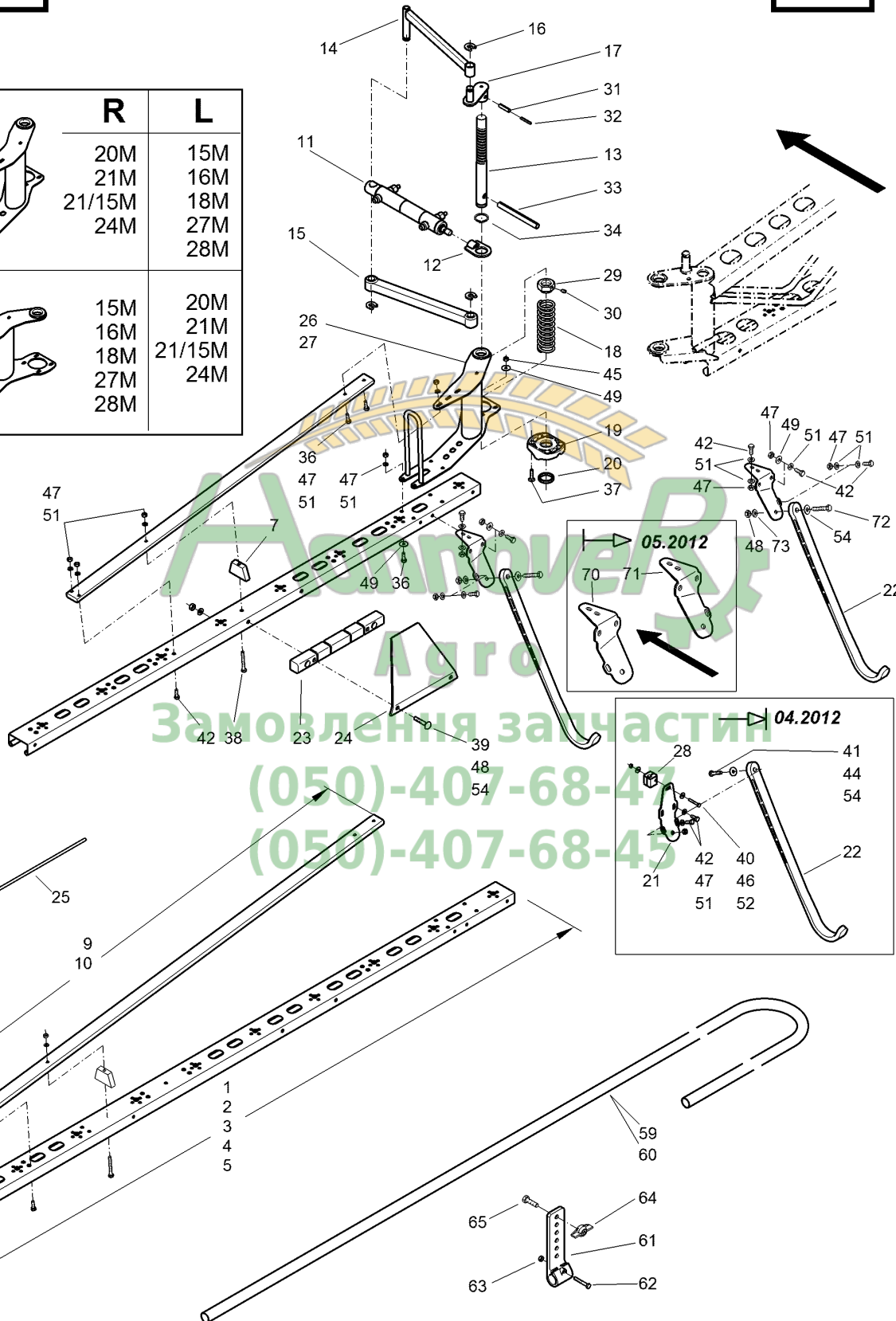




15M - 28M



	R	L
 I	20M	15M
	21M	16M
	21/15M	18M
	24M	27M
 II	15M	20M
	16M	21M
	18M	21/15M
	27M	24M
	28M	



Замовлення за частини
 (050)-407-68-44
 (050)-407-68-45



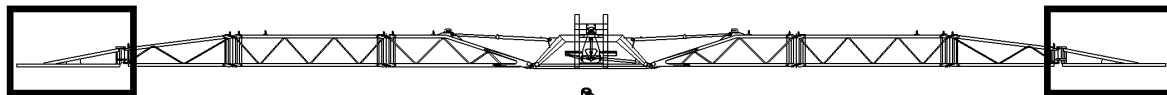
H070 Aussenausleger Super-S

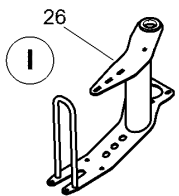
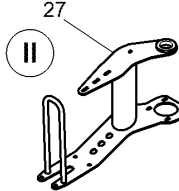
Teil 1

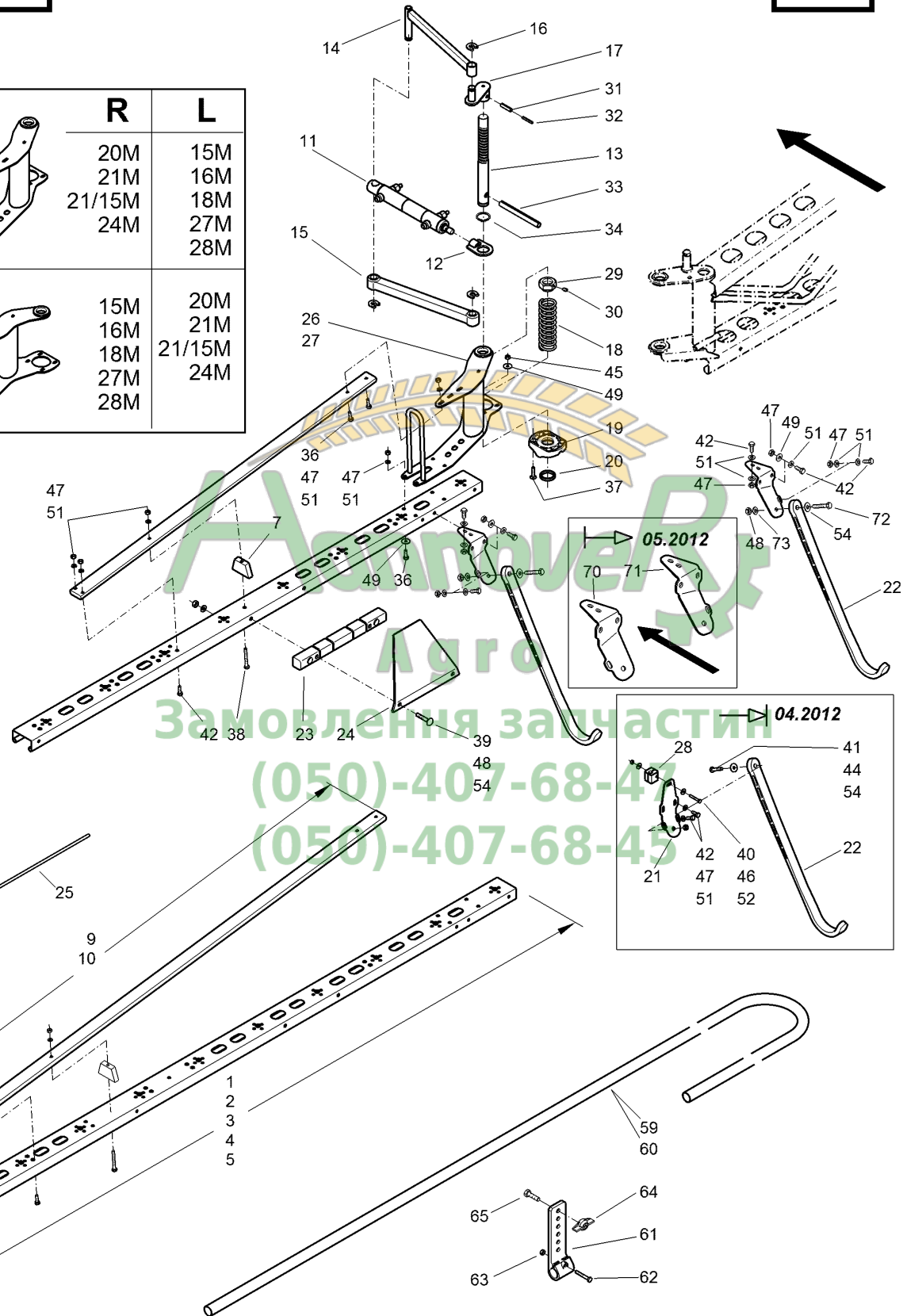
Pos.	Teile-Nr	Benennung	Anzahl
1	945961	Leitungsträger "S" 1400 x 80 x 46 15M, 20M,	1
2	945962	Leitungsträger "S" 1900 x 80 x 46 16M, 21M, 27M	1
3	945963	Leitungsträger "S" 2400 x 80 x 46 18M, 28M	1
4	945964	Leitungsträger "S" 2650 x 80 x 46 24M; 21/15M	1
5	945965	Leitungsträger "S" 2900 x 80 x 46	1
7	918055	ABSTANDSHALTER 16X70X45 TFL KUNST PA6-G SCHWARZ	2
9	919360	ZUGSTANGE (E6/C0) BL 485-4 5X 45X1220 EN AW-6082 T61 15M, 16M, 20M, 21M, 27M	1
10	918506	ZUGSTANGE 1715 (E6/EV1) BL 485-4 6X 45X1715 EN AW-6082 T61 18M, 21/15M, 24M, 28M	1
11	932716	HYD-ZYL D 30-16-130-275,5 (02/K3/80)##A TEIL: HYD-ZYL D 30-16-130-275,5 FIG K !	1
12	914430	ZYLINDERKOPF (02/K5)##E	1
13	917293	ACHSE RO 2391 30X4,5X 318 ST35	1
14	918257	STREBE (02) (SB)	1
15	914984	STREBE KUNST. PA6+35%GF SCHWARZ	1
16	7559110	SICHERUNGSRING D=16 KUNST. PA66 SCHWARZ	3
17	917323	LASCHE (02) (SB)	1
18	913233	DRUCKFED 8,5X54,0X158 (02)##E TEIL: DRUCKFED	1
19	917292	KLAUE D=30 KUNST. PA /GRIVORY SCHW.	1
20	922013	RING RO 2391 40X4,5X 10 ST35	1
21	936457	HALTER (02)##E TEIL: BL 4X 74X 198 S700MC Bis 04.2012	2
22	942279	KUFE KUNST. HDPE SCHWARZ	1
23	910839	GLEITSTUECK KUNST. PA6+30%GF SCHWARZ	1
24	915550	GLEITPLATTE SCHW. TFL KUNST. 6X215X280 PE	1
25	KC057	Gummikabel D=8 L=500 schwarz	1
26	917334	GELENKSAEULE AU.I (02)	1
27	917318	GELENKSAEULE AU.II (02)	1
28	KE066	Klemmhaelftenpaar 3015 LKP-0-R-12-PA	1
29	917294	MUTTER 6KT 10278 41X 22 11SMnPb30C	1
30	DA157	Gewindestift ISO 4029 8X 8 45H A2G	1
31	DI078	Spannstift ISO 8752 10X 40 1.4310	1
32	DI050	Spannstift ISO 8752 6X 40 1.4310	1
33	DI196	Spannstift ISO 8752 16X160 St	1
34	DL308	Sicherungsring DIN 471 30X2	1
36	DC036	Sechskantschraube ISO 4017 8X 25 A2-70	7
37	DA420	Flachrundschrabe 603 8X 35 8.8 A2G	4
38	DC216	Sechskantschraube ISO 4017 8X 70 A2-70	1
39	DD562	Linsenkopfschr. DIN 7380 10X55 A2-70	2
40	DB218	Sechskantschraube ISO 4014 6X 40 A2-70	1
41	DB160	Sechskantschraube ISO 4014 10X 45 A2-70	1
42	DC031	Sechskantschraube ISO 4017 8X 20 A2-70	10
44	DE244	Sicherungsmutter DIN 985 M10 A4-70	1
45	DE080	Sicherungsmutter ISO 7042 M 8 8 A2G	4
46	DE166	Sicherungsmutter DIN 985 M 6 A4-70	2
47	DE288	Sicherungsmutter DIN 985 M 8 A4-70	16
48	DE244	Sicherungsmutter DIN 985 M10 A4-70	4
49	DF176	Scheibe ISO 7093-1 8,4X24X2 A2	10
51	DF021	Scheibe ISO 7090 8,4X16X1,6 A2	13



15M - 28M



	R	L
 I	20M	15M
	21M	16M
	21/15M	18M
	24M	27M
 II	15M	20M
	16M	21M
	18M	21/15M
	27M	24M
	28M	



Замовлення за частини
 (050)-407-68-44
 (050)-407-68-45

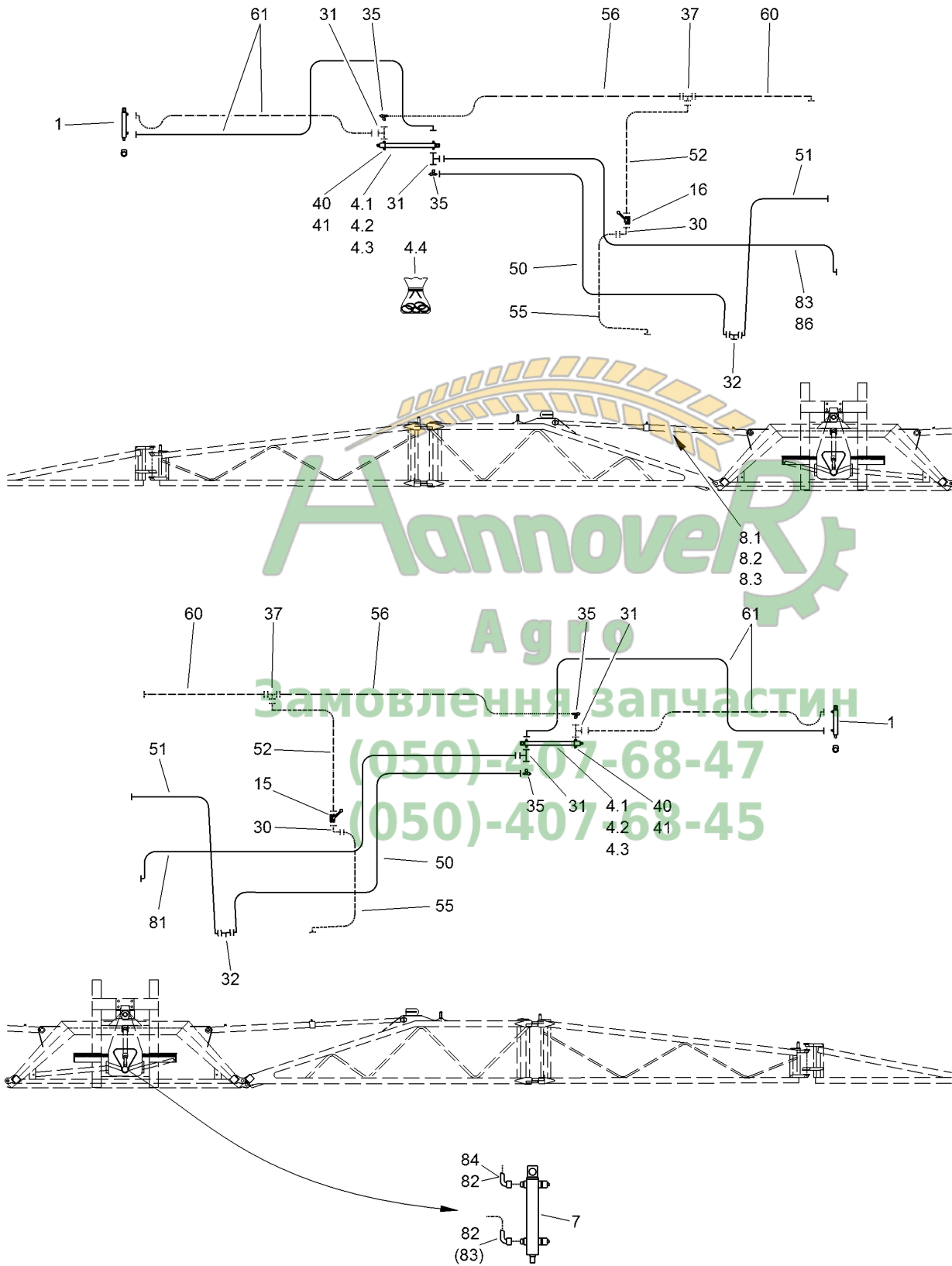


Pos.	Teile-Nr	Benennung	Anzahl
52	DF013	Scheibe ISO 7093-1 6,4X18X1,6 A2	2
54	DF185	Scheibe ISO 7093-1 10,5X30X2,5 A2	4
59	938752	Düsenrohr m. Endbogen L=2755/1590 x 22 x 2	1
60	930544	Düsenrohr m. Endbogen L=4335/1575 x 22 x 2	
61	942283	HALTER KUNST. PA6+30%GF SCHWARZ	
62	DB001	Sechskantschraube ISO 4014 6X 30 A2-70	
63	DE166	Sicherungsmutter DIN 985 M 6 A4-70	
64	922941	FLUEGELMUTTER M 8(SI A4) (MB)	
65	DD479	Linienflanschschraube DIN 7380 8X25 A2-70	
70	942281	KUFENHALTER SUPER-S I (02/K5) TEIL: BL 4X 74X 223 S700MC Ab 05.2012 Fahrtrichtung links	1
71	942282	KUFENHALTER SUPER-S II (02/K5) TEIL: BL 4X 74X 223 S700MC Ab 05.2012 Fahrtrichtung rechts	1
72	DB160	Sechskantschraube ISO 4014 10X 45 A2-70	1
73	DF428	Scheibe 10,2X20,0X1,0 PA66 NT	1





Super S 15 M / 16 M



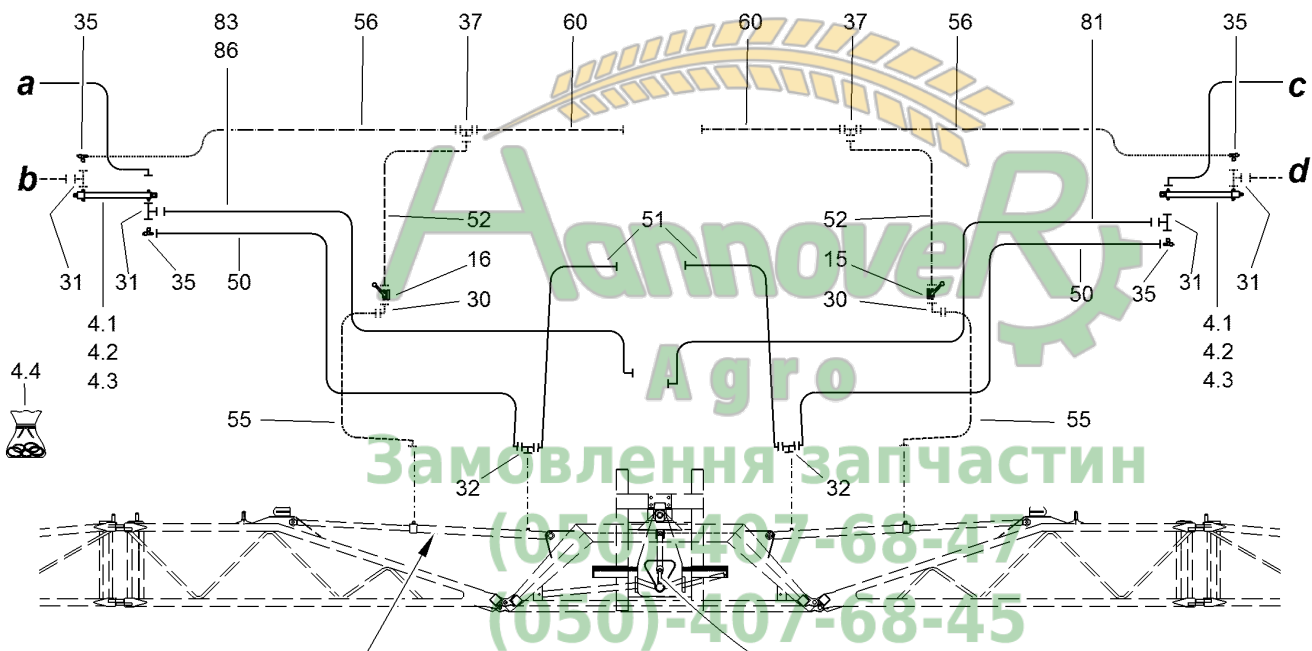
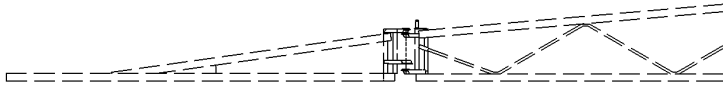
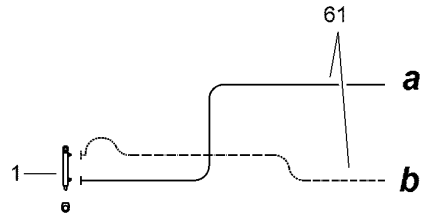


H100 Hydraulikplan Super-S 15 M / 16 M

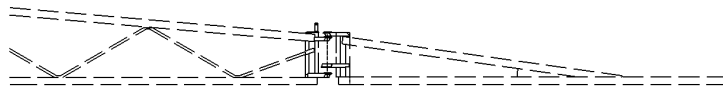
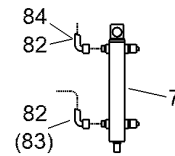
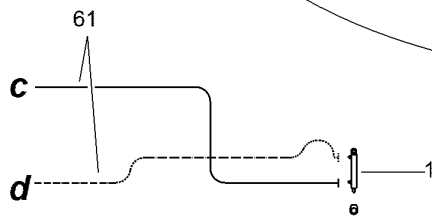
Pos.	Teile-Nr	Benennung	Anzahl
1	932716	HYD-ZYL D 30-16-130-275,5 (02/K3/80)##A TEIL: HYD-ZYL D 30-16-130-275,5	2
4.1	934094	Hydraulikzylinder (02) D- 32-20-400- 530 Bis 07.2012 Parts FIG K	2
4.2	948053	HYD-ZYL D- 35-22-400- 530 (02/K3/80) (MB) Ab 08.2012	2
4.3	948053	HYD-ZYL D- 35-22-400- 530 (02/K3/80) (MB)	2
4.4	948007	DICHTSATZ F. HYD-ZYL D-35-22-400-530 ##E (MB) FUER HYD- ZYL 948053/	1
7	934677	HYD-ZYL D- 30-20- 93- 305 (02/K3/90) (MB)	1
8.1	945944	HYD-ZYL D- 50-25-765-1010 (02/K3/80) (MB) Bis 02.2008! Parts FIG K	2
8.2	945944	HYD-ZYL D- 50-25-765-1010 (02/K3/80) (MB) Ab 03.2008-07.2013! Parts FIG K	2
8.3	945944	HYD-ZYL D- 50-25-765-1010 (02/K3/80) (MB) Ab 08.2013! Parts FIG K	2
15	911410	SCHALTVENTIL EINKL.RE. (MB)	1
16	911411	SCHALTVENTIL EINKL.LI. KPL.	1
30	919080	VERSCHR. EW 8-L-OMD-1.4305 (MB)	2
31	919083	VERSCHR. EL 8-L-OMD-1.4305 (MB)	4
32	919086	VERSCHR. ET 8-L-OMD-1.4305 (MB)	2
35	928264	DROSSELVENTIL ET (MB)	4
37	919078	VERSCHR. T 8-L -X GESCHW.	2
40	GC213	Verschlusskegel 8	2
41	GC212	Überwurfmutter L8	2
50	GB193	Hydraulikschlauch DN 06 L = 3500	2
51	GB191	Hydraulikschlauch DN 06 L = 2000	2
52	GB188	Hydraulikschlauch DN 06 L = 800	2
55	GB189	Hydraulikschlauch DN 06 L=1000	2
56	GB185	Hydraulikschlauch DN 06 L = 2000	2
60	GB186	Hydraulikschlauch DN 06 L = 2500	2
61	GB194	Hydraulikschlauch DN 06 L = 4000	4
81	GB202	Hydraulikschlauch DN 06 L = 4250 Nur Vorwahklappung !	1
82	GB189	Hydraulikschlauch DN 06 L=1000 Vorwahklappung + Profiklappung !	2
83	GB193	Hydraulikschlauch DN 06 L = 3500 Nur Hydraulische Klappung !	1
84	GB188	Hydraulikschlauch DN 06 L = 800 Nur Hydraulische Klappung !	1
86	GB202	Hydraulikschlauch DN 06 L = 4250 Vorwahklappung Profiklappung ohne Steuerleitung !	1



Super S 18 M



8.1
8.2
8.3



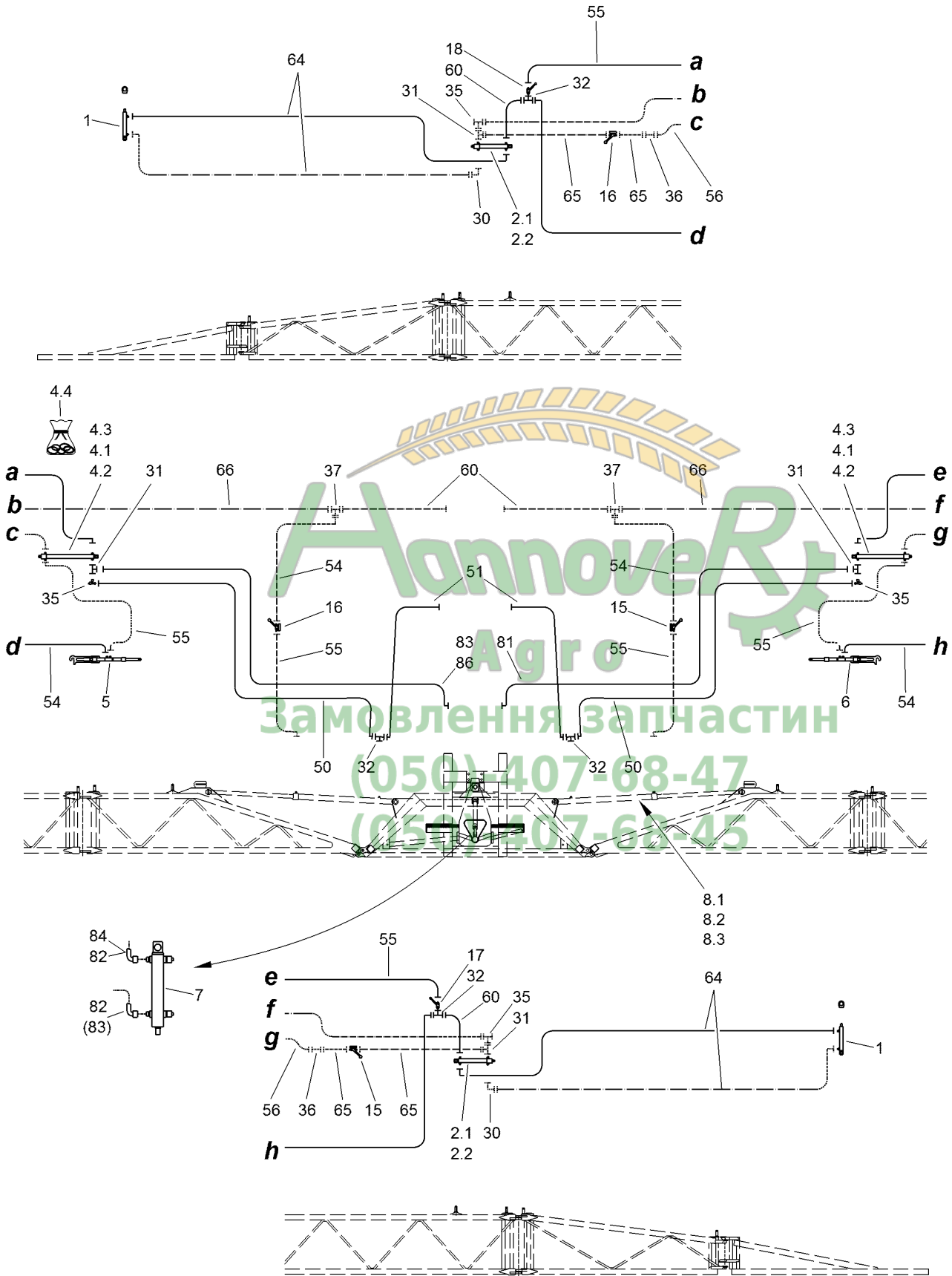


H101 Hydraulikplan Super-S 18 M

Pos.	Teile-Nr	Benennung	Anzahl
1	932716	HYD-ZYL D 30-16-130-275,5 (02/K3/80)##A TEIL: HYD-ZYL D 30-16-130-275,5	2
4.1	934094	Hydraulikzylinder (02) D- 32-20-400- 530 Bis 07.2012 Parts FIG K	2
4.2	948053	HYD-ZYL D- 35-22-400- 530 (02/K3/80) (MB) Ab 08.2012	2
4.3	948053	HYD-ZYL D- 35-22-400- 530 (02/K3/80) (MB)	2
4.4	948007	DICHTSATZ F. HYD-ZYL D-35-22-400-530 ##E (MB) FUER HYD- ZYL 948053/	1
7	934677	HYD-ZYL D- 30-20- 93- 305 (02/K3/90) (MB)	1
8.1	945944	HYD-ZYL D- 50-25-765-1010 (02/K3/80) (MB) Bis 02.2008! Parts FIG K005	2
8.2	945944	HYD-ZYL D- 50-25-765-1010 (02/K3/80) (MB) Ab 03.2008-07.2013! Parts FIG K005	2
8.3	945944	HYD-ZYL D- 50-25-765-1010 (02/K3/80) (MB) Ab 08.2013! Parts FIG K005	2
15	911410	SCHALTVENTIL EINKL.RE. (MB)	1
16	911411	SCHALTVENTIL EINKL.LI. KPL.	1
30	919080	VERSCHR. EW 8-L-OMD-1.4305 (MB)	2
31	919083	VERSCHR. EL 8-L-OMD-1.4305 (MB)	4
32	919086	VERSCHR. ET 8-L-OMD-1.4305 (MB)	2
35	928264	DROSSELVENTIL ET (MB)	4
37	919078	VERSCHR. T 8-L -X GESCHW.	2
50	GB193	Hydraulikschlauch DN 06 L = 3500	2
51	GB191	Hydraulikschlauch DN 06 L = 2000	2
52	GB188	Hydraulikschlauch DN 06 L = 800	2
55	GB189	Hydraulikschlauch DN 06 L=1000	2
56	GB185	Hydraulikschlauch DN 06 L = 2000	2
60	GB186	Hydraulikschlauch DN 06 L = 2500	2
61	GB194	Hydraulikschlauch DN 06 L = 4000	4
81	GB202	Hydraulikschlauch DN 06 L = 4250 Nur Vorwahklappung !	1
82	GB189	Hydraulikschlauch DN 06 L=1000 Vorwahklappung + Profiklappung !	2
83	GB193	Hydraulikschlauch DN 06 L = 3500 Nur Hydraulische Klappung !	1
84	GB188	Hydraulikschlauch DN 06 L = 800 Nur Hydraulische Klappung !	1
86	GB202	Hydraulikschlauch DN 06 L = 4250 Vorwahklappung Profiklappung ohne Steuerleitung !	1



Super S 20 M / 21 M



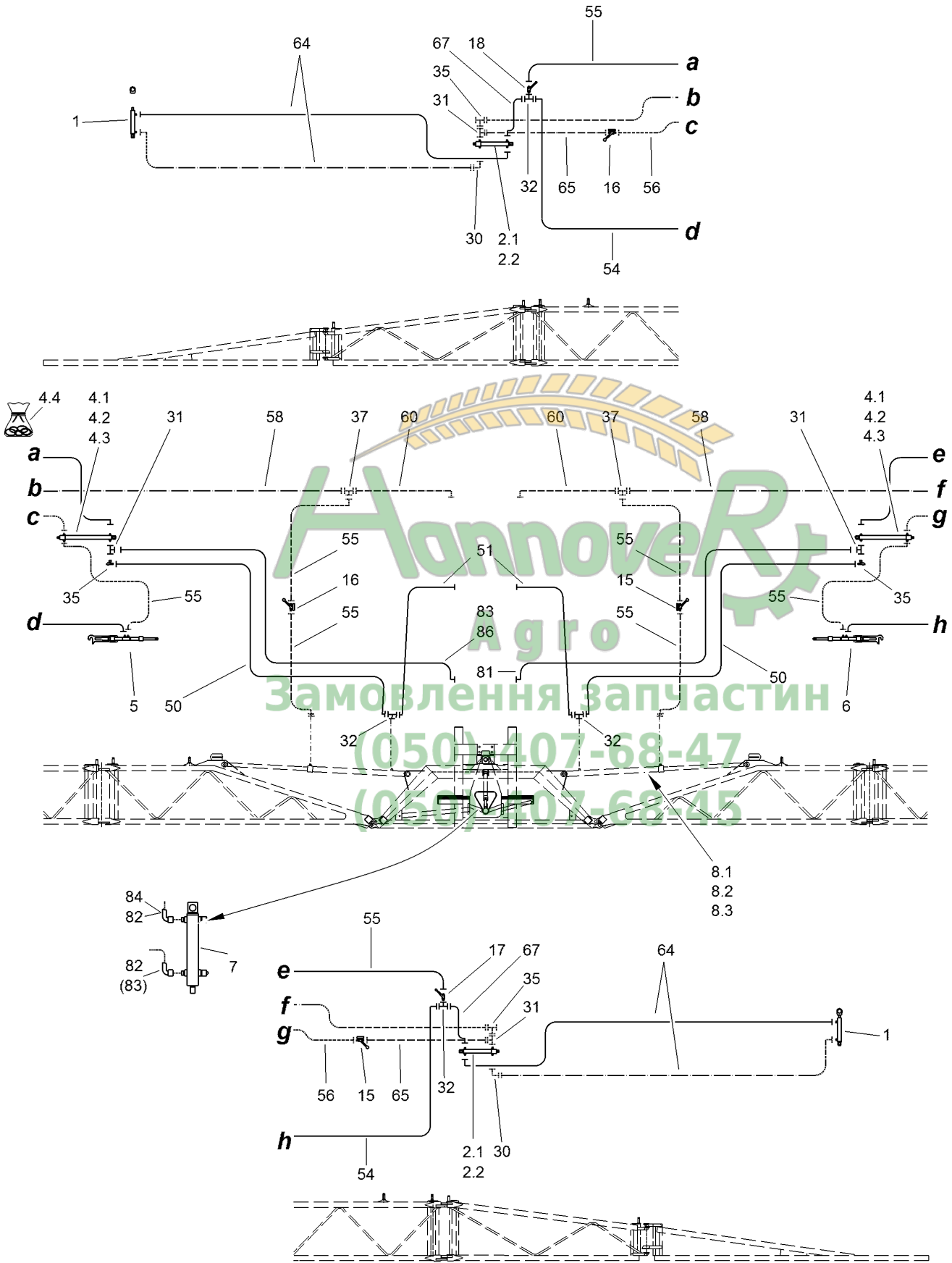


H102 Hydraulikplan Super-S 20 M / 21 M

Pos.	Teile-Nr	Benennung	Anzahl
1	932716	HYD-ZYL D 30-16-130-275,5 (02/K3/80)##A TEIL: HYD-ZYL D 30-16-130-275,5	2
2.1	932984	HYD-ZYL D- 30-16-220- 370(02/K3/80)##E (MB) Bis 07.2012 Parts FIG K!	2
2.2	938790	HYD-ZYL D- 35-22-220-350 (02/K3/80) (SB) Ab 08.2012	2
4.1	934094	Hydraulikzylinder (02) D- 32-20-400- 530 Bis 07.2012 Parts FIG K!	2
4.2	948053	HYD-ZYL D- 35-22-400- 530 (02/K3/80) (MB) Ab 08.2012	2
4.3	948053	HYD-ZYL D- 35-22-400- 530 (02/K3/80) (MB)	2
4.4	948007	DICHTSATZ F. HYD-ZYL D-35-22-400-530 ##E (MB) FUER HYD- ZYL 948053 /	1
5	934099	VERRIEGELUNGSZYL. LINKS (02K3/80) (SB)	1
6	934100	VERRIEGELUNGSZYL. RECHTS (02) (SB)	1
7	934677	HYD-ZYL D- 30-20- 93- 305 (02/K3/90) (MB)	1
8.1	945944	HYD-ZYL D- 50-25-765-1010 (02/K3/80) (MB) Bis 02.2008! Parts FIG K005	2
8.2	945944	HYD-ZYL D- 50-25-765-1010 (02/K3/80) (MB) Ab 03.2008-07.2013! Parts FIG K005	2
8.3	945944	HYD-ZYL D- 50-25-765-1010 (02/K3/80) (MB) Ab 08.2013 - Parts FIG K005	2
15	911410	SCHALTVENTIL EINKL.RE. (MB)	2
16	911411	SCHALTVENTIL EINKL.LI. KPL.	2
17	911412	SCHALTVENTIL AUSKL.RE. KPL.	1
18	911413	SCHALTVENTIL AUSKL.LI. KPL.	1
30	919080	VERSCHR. EW 8-L-OMD-1.4305 (MB)	2
31	919083	VERSCHR. EL 8-L-OMD-1.4305 (MB)	4
32	919086	VERSCHR. ET 8-L-OMD-1.4305 (MB)	4
35	928264	DROSSELVENTIL ET (MB)	4
36	GC211	Gerade Verschr. L8	2
37	919078	VERSCHR. T 8-L -X GESCHW.	2
50	GB193	Hydraulikschlauch DN 06 L = 3500	2
51	GB191	Hydraulikschlauch DN 06 L = 2000	2
54	GB190	Hydraulikschlauch DN 06 L = 1250	4
55	GB189	Hydraulikschlauch DN 06 L=1000	6
56	GB185	Hydraulikschlauch DN 06 L = 2000	2
60	GB186	Hydraulikschlauch DN 06 L = 2500	4
64	GB192	Hydraulikschlauch DN 06 L = 3000	4
65	GB119	Hydraulikschlauch DN 06 L = 850	4
66	GB187	Hydraulikschlauch DN 06 L = 5000	2
81	GB202	Hydraulikschlauch DN 06 L = 4250 Nur Vorwahklappung !	1
82	GB189	Hydraulikschlauch DN 06 L=1000 Vorwahklappung + Profiklappung !	2
83	GB193	Hydraulikschlauch DN 06 L = 3500 Nur Hydraulische Klappung !	1
84	GB188	Hydraulikschlauch DN 06 L = 800 Nur Hydraulische Klappung !	1
86	GB202	Hydraulikschlauch DN 06 L = 4250 Vorwahklappung Profiklappung ohne Steuerleitung !	1



Super S 21/15 M



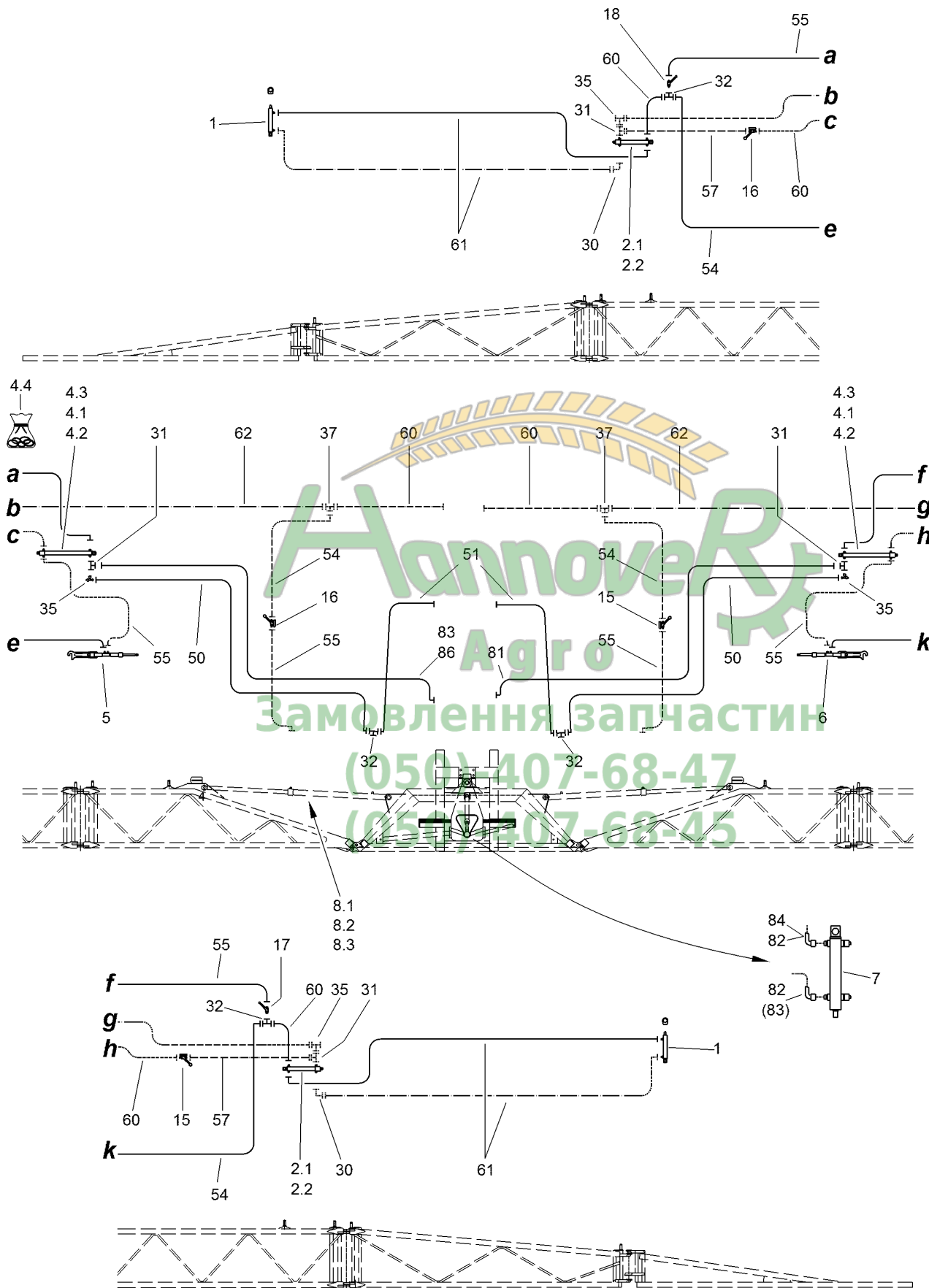


H103 Hydraulikplan Super-S 21/15 M

Pos.	Teile-Nr	Benennung	Anzahl
1	932716	HYD-ZYL D 30-16-130-275,5 (02/K3/80)##A TEIL: HYD-ZYL D 30-16-130-275,5	2
2.1	932984	HYD-ZYL D- 30-16-220- 370(02/K3/80)##E (MB) Bis 07.2012 Parts FIG K!	2
2.2	938790	HYD-ZYL D- 35-22-220-350 (02/K3/80) (SB) Ab 08.2012	2
4.1	934094	Hydraulikzylinder (02) D- 32-20-400- 530 Bis 07.2012 Parts FIG K!	2
4.2	948053	HYD-ZYL D- 35-22-400- 530 (02/K3/80) (MB) Ab 08.2012	2
4.3	948053	HYD-ZYL D- 35-22-400- 530 (02/K3/80) (MB)	2
4.4	948007	DICHTSATZ F. HYD-ZYL D-35-22-400-530 ##E (MB) FUER HYD- ZYL 948053 /	1
5	934099	VERRIEGELUNGSZYL. LINKS (02K3/80) (SB)	1
6	934100	VERRIEGELUNGSZYL. RECHTS (02) (SB)	1
7	934677	HYD-ZYL D- 30-20- 93- 305 (02/K3/90) (MB)	1
8.1	945944	HYD-ZYL D- 50-25-765-1010 (02/K3/80) (MB) Bis 02.2008 ! Parts FIG K005	2
8.2	945944	HYD-ZYL D- 50-25-765-1010 (02/K3/80) (MB) Ab 03.2008 - 07.2013 ! Parts FIG K005	2
8.3	945944	HYD-ZYL D- 50-25-765-1010 (02/K3/80) (MB) Ab 08.2013 ! Parts FIG K005	2
15	911410	SCHALTVENTIL EINKL.RE. (MB)	2
16	911411	SCHALTVENTIL EINKL.LI. KPL.	2
17	911412	SCHALTVENTIL AUSKL.RE. KPL.	1
18	911413	SCHALTVENTIL AUSKL.LI. KPL.	1
30	919080	VERSCHR. EW 8-L-OMD-1.4305 (MB)	2
31	919083	VERSCHR. EL 8-L-OMD-1.4305 (MB)	4
32	919086	VERSCHR. ET 8-L-OMD-1.4305 (MB)	4
35	928264	DROSSELVENTIL ET (MB)	4
37	919078	VERSCHR. T 8-L -X GESCHW.	2
50	GB193	Hydraulikschlauch DN 06 L = 3500	2
51	GB191	Hydraulikschlauch DN 06 L = 2000	2
54	GB190	Hydraulikschlauch DN 06 L = 1250	2
55	GB189	Hydraulikschlauch DN 06 L=1000	8
56	GB185	Hydraulikschlauch DN 06 L = 2000	2
58	GB196	Hydraulikschlauch DN 06 L = 4000	2
60	GB186	Hydraulikschlauch DN 06 L = 2500	2
64	GB192	Hydraulikschlauch DN 06 L = 3000	4
65	GB119	Hydraulikschlauch DN 06 L = 850	4
67	GB199	Hydraulikschlauch DN 06 L = 1500	2
81	GB202	Hydraulikschlauch DN 06 L = 4250 Nur Vorwahklappung !	1
82	GB189	Hydraulikschlauch DN 06 L=1000 Vorwahklappung + Profiklappung !	2
83	GB193	Hydraulikschlauch DN 06 L = 3500 Nur Hydraulische Klappung !	1
84	GB188	Hydraulikschlauch DN 06 L = 800 Nur Hydraulische Klappung !	1
86	GB202	Hydraulikschlauch DN 06 L = 4250 Vorwahklappung Profiklappung ohne Steuerleitung !	1



Super S 24 M



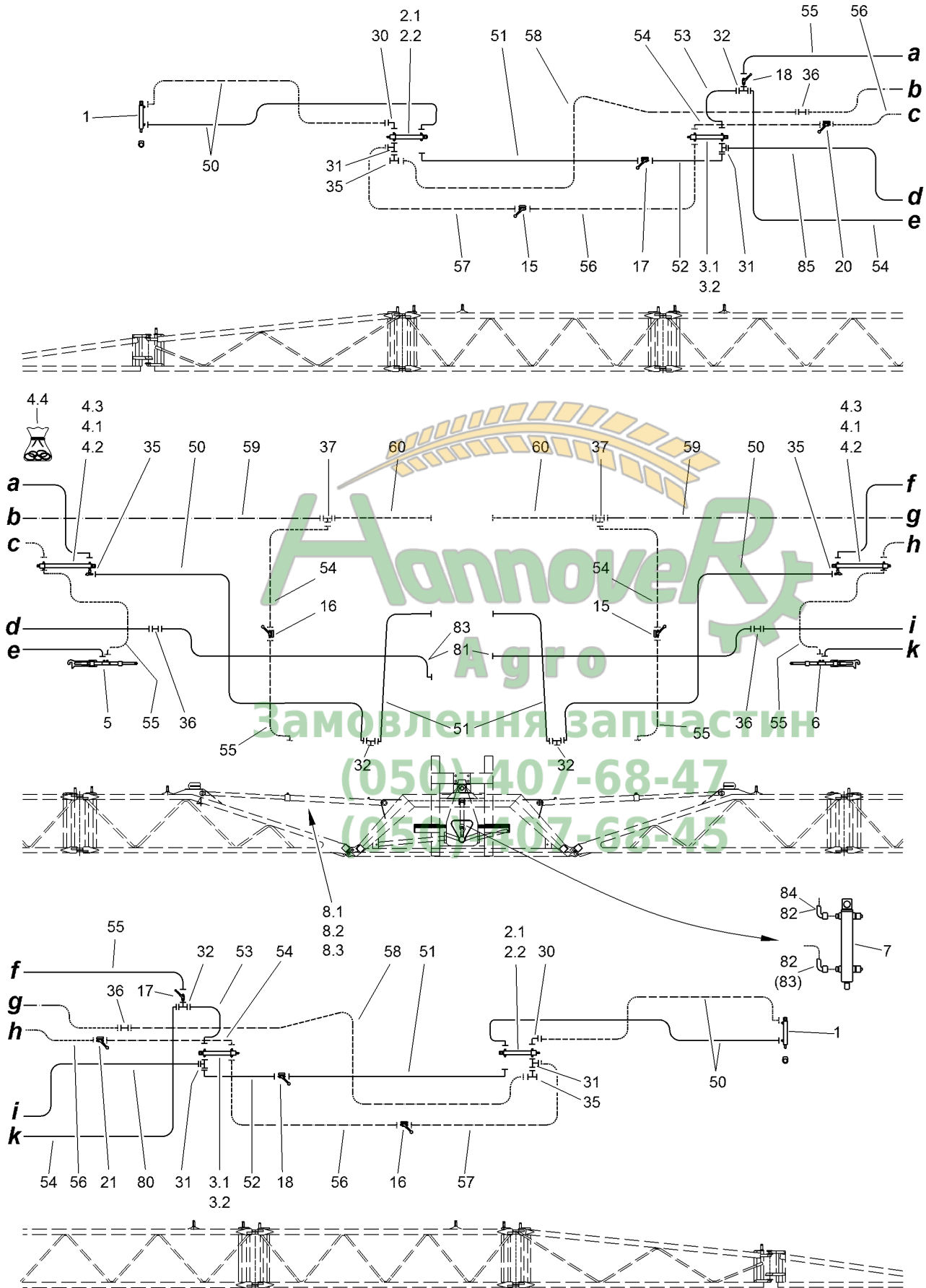


H104 Hydraulikplan Super-S 24 M

Pos.	Teile-Nr	Benennung	Anzahl
1	932716	HYD-ZYL D 30-16-130-275,5 (02/K3/80)##A TEIL: HYD-ZYL D 30-16-130-275,5	2
2.1	932984	HYD-ZYL D- 30-16-220- 370(02/K3/80)##E (MB) Bis 07.2012 Parts FIG K	2
2.2	938790	HYD-ZYL D- 35-22-220-350 (02/K3/80) (SB) Ab 08.2012	2
4.1	934094	Hydraulikzylinder (02) D- 32-20-400- 530 Bis 07.2012 Parts FIG K	2
4.2	948053	HYD-ZYL D- 35-22-400- 530 (02/K3/80) (MB) Ab 08.2012	2
4.3	948053	HYD-ZYL D- 35-22-400- 530 (02/K3/80) (MB)	2
4.4	948007	DICHTSATZ F. HYD-ZYL D-35-22-400-530 ##E (MB) FUER HYD- ZYL 948053 /	1
5	934099	VERRIEGELUNGSZYL. LINKS (02K3/80) (SB)	1
6	934100	VERRIEGELUNGSZYL. RECHTS (02) (SB)	1
7	934677	HYD-ZYL D- 30-20- 93- 305 (02/K3/90) (MB)	1
8.1	945944	HYD-ZYL D- 50-25-765-1010 (02/K3/80) (MB) Bis 02.2008! Parts FIG K	2
8.2	945944	HYD-ZYL D- 50-25-765-1010 (02/K3/80) (MB) Ab 03.2008-07.2013! Parts FIG K	2
8.3	945944	HYD-ZYL D- 50-25-765-1010 (02/K3/80) (MB) Ab 08.2013! Parts FIG K	2
15	911410	SCHALTVENTIL EINKL.RE. (MB)	2
16	911411	SCHALTVENTIL EINKL.LI. KPL.	2
17	911412	SCHALTVENTIL AUSKL.RE. KPL.	1
18	911413	SCHALTVENTIL AUSKL.LI. KPL.	1
30	919080	VERSCHR. EW 8-L-OMD-1.4305 (MB)	2
31	919083	VERSCHR. EL 8-L-OMD-1.4305 (MB)	4
32	919086	VERSCHR. ET 8-L-OMD-1.4305 (MB)	4
35	928264	DROSSELVENTIL ET (MB)	4
37	919078	VERSCHR. T 8-L -X GESCHW.	2
50	GB193	Hydraulikschlauch DN 06 L = 3500	2
51	GB191	Hydraulikschlauch DN 06 L = 2000	2
54	GB190	Hydraulikschlauch DN 06 L = 1250	4
55	GB189	Hydraulikschlauch DN 06 L=1000	6
57	GB204	Hydraulikschlauch DN 06 L = 1000	2
60	GB186	Hydraulikschlauch DN 06 L = 2500	6
61	GB194	Hydraulikschlauch DN 06 L = 4000	4
62	GB187	Hydraulikschlauch DN 06 L = 5000	2
81	GB202	Hydraulikschlauch DN 06 L = 4250 Nur Vorwahklappung !	1
82	GB189	Hydraulikschlauch DN 06 L=1000 Vorwahklappung + Profiklappung !	2
83	GB193	Hydraulikschlauch DN 06 L = 3500 Nur Hydraulische Klappung !	1
84	GB188	Hydraulikschlauch DN 06 L = 800 Nur Hydraulische Klappung !	1
86	GB202	Hydraulikschlauch DN 06 L = 4250 Vorwahklappung Profiklappung ohne Steuerleitung !	1



Super S 27 M / 28 M



Hannover Agro
Замовлення запчастин
(050) 407-68-47
(050) 407-68-45

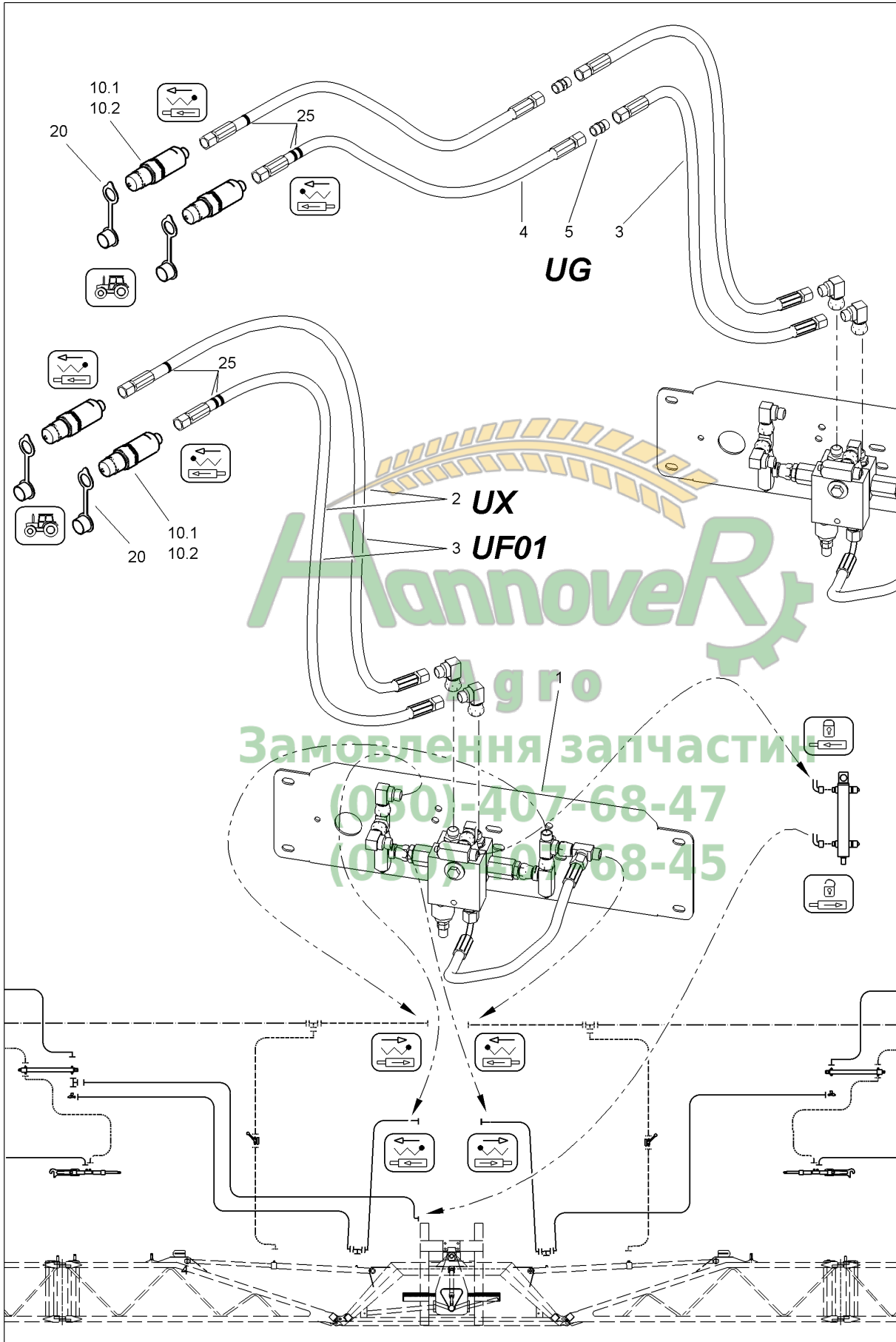


H105 Hydraulikplan Super-S 27 M / 28 M

Pos.	Teile-Nr	Benennung	Anzahl
1	932716	HYD-ZYL D 30-16-130-275,5 (02/K3/80)##A TEIL: HYD-ZYL D 30-16-130-275,5	2
2.1	932984	HYD-ZYL D- 30-16-220- 370(02/K3/80)##E (MB) Bis 07.2012 Parts FIG K!	2
2.2	938790	HYD-ZYL D- 35-22-220-350 (02/K3/80) (SB) Ab 08.2012	2
3.1	934102	HYD-ZYL D- 32-20-220- 350 (03/K3/80)##E (MB) Bis 07.2012 Parts FIG K!	2
3.2	938790	HYD-ZYL D- 35-22-220-350 (02/K3/80) (SB) Ab 08.2012	2
4.1	934094	Hydraulikzylinder (02) D- 32-20-400- 530 Bis 07.2012 Parts FIG K!	2
4.2	948053	HYD-ZYL D- 35-22-400- 530 (02/K3/80) (MB) Ab 08.2012	2
4.3	948053	HYD-ZYL D- 35-22-400- 530 (02/K3/80) (MB)	2
4.4	948007	DICHTSATZ F. HYD-ZYL D-35-22-400-530 ##E (MB) FUER HYD- ZYL 948053 /	1
5	934099	VERRIEGELUNGSZYL. LINKS (02K3/80) (SB)	1
6	934100	VERRIEGELUNGSZYL. RECHTS (02) (SB)	1
7	934677	HYD-ZYL D- 30-20- 93- 305 (02/K3/90) (MB)	1
8.1	945944	HYD-ZYL D- 50-25-765-1010 (02/K3/80) (MB) Bis 02.2008! Parts FIG K005	2
8.2	945944	HYD-ZYL D- 50-25-765-1010 (02/K3/80) (MB) Ab 03.2008-07.2013! Parts FIG K005	2
8.3	945944	HYD-ZYL D- 50-25-765-1010 (02/K3/80) (MB) Ab 08.2013! Parts FIG K005	2
15	911410	SCHALTVENTIL EINKL.RE. (MB)	2
16	911411	SCHALTVENTIL EINKL.LI. KPL.	2
17	911412	SCHALTVENTIL AUSKL.RE. KPL.	2
18	911413	SCHALTVENTIL AUSKL.LI. KPL.	2
20	928267	SCHALTVENTIL EINKL. LI. KPL. FUER 28M	1
21	928268	SCHALTVENTIL EINKL. RE. KPL. FUER 28M	1
30	919080	VERSCHR. EW 8-L-OMD-1.4305 (MB)	2
31	919083	VERSCHR. EL 8-L-OMD-1.4305 (MB)	4
32	919086	VERSCHR. ET 8-L-OMD-1.4305 (MB)	4
35	928264	DROSSELVENTIL ET (MB)	4
36	GC211	Gerade Verschr. L8	4
37	919078	VERSCHR. T 8-L -X GESCHW.	2
50	GB193	Hydraulikschlauch DN 06 L = 3500	6
51	GB191	Hydraulikschlauch DN 06 L = 2000	4
52	GB188	Hydraulikschlauch DN 06 L = 800	2
53	GB201	Hydraulikschlauch DN 06 L = 2500	2
54	GB190	Hydraulikschlauch DN 06 L = 1250	6
55	GB189	Hydraulikschlauch DN 06 L=1000	6
56	GB185	Hydraulikschlauch DN 06 L = 2000	4
57	GB204	Hydraulikschlauch DN 06 L = 1000	2
58	GB196	Hydraulikschlauch DN 06 L = 4000	2
59	GB195	Hydraulikschlauch DN 06 L = 3500	2
60	GB186	Hydraulikschlauch DN 06 L = 2500	2
80	GB211	Hydraulikschlauch DN 06 L = 3000 Nur Vorwahlklappung !	1
81	GB202	Hydraulikschlauch DN 06 L = 4250 Nur Vorwahlklappung !	2
82	GB189	Hydraulikschlauch DN 06 L=1000 Vorwahlklappung + Profiklappung !	2
83	GB193	Hydraulikschlauch DN 06 L = 3500 Nur Hydraulische Klappung !	1
84	GB188	Hydraulikschlauch DN 06 L = 800 Nur Hydraulische Klappung !	1



Super S *Hydraulische Klappung*





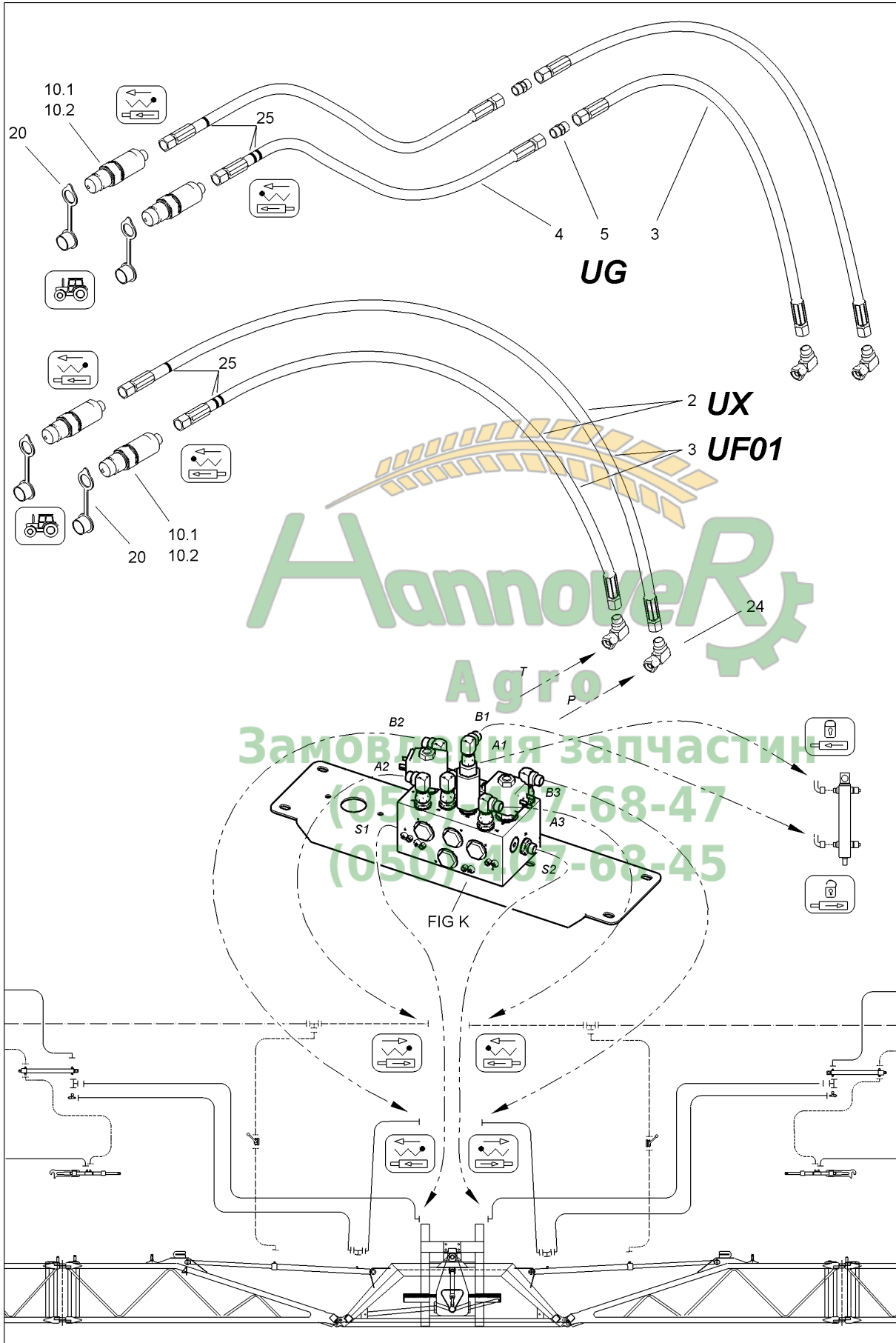
H120 Hydraulische Klappung Super-S

Pos.	Teile-Nr	Benennung	Anzahl
o.Abb.	928022	Standardklappung für Super-S ohne Neigungsverstellung	1
o.Abb.	928027	Standardklappung für Super-S ohne Neigungsverstellung	1
o.Abb.	930209	Standardklappung für Super-S ohne Neigungsverstellung	1
1	913425	VENTILEINHEIT F. SUPER-S (MB) Einzelteile siehe FIG K !	1
2	GB352	Hydraulikschlauch DN 06 L =10000	2
3	GB216	Hydraulikschlauch DN 06 L = 7000	2
4	GB187	Hydraulikschlauch DN 06 L = 5000	2
5	GC211	Gerade Verschr. L8	2
10.1	942264	SVK-STECKER 12,5 M.FILTER (MB) M.FILTER Baugruppe nicht mehr lieferbar, siehe auch FIG K	2
10.2	942264	SVK-STECKER 12,5 M.FILTER (MB) M.FILTER Einzelteile siehe FIG K	2
20	GD008	STAUBKAPPE	2
24	919080	VERSCHR. EW 8-L-OMD-1.4305 (MB)	2
25	KE228	Kabelbinder 4,8X145 PA66 gruen	3






Super S Vorwahlklappung





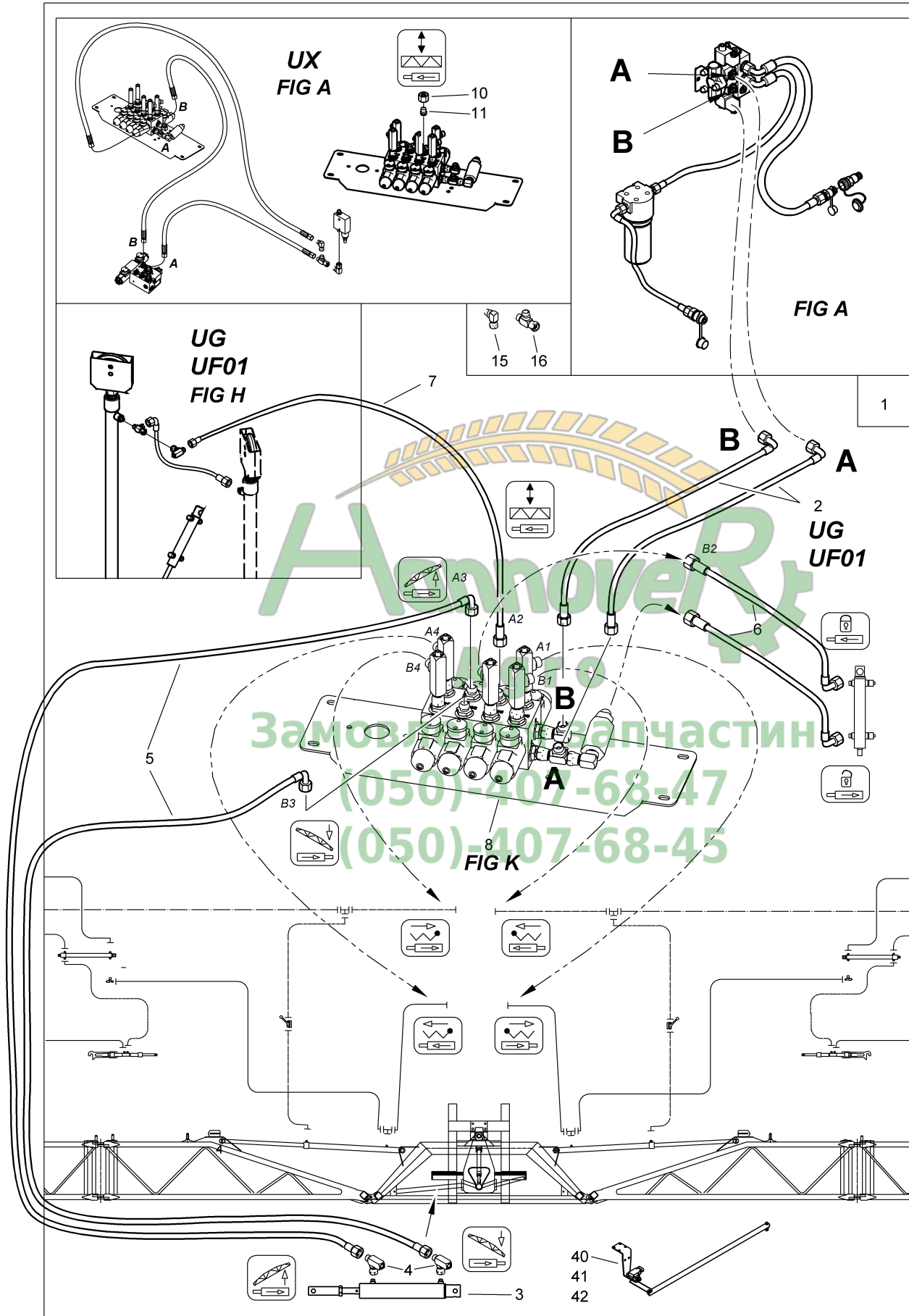
H121 Vorwahlklappung Super-S

Pos.	Teile-Nr	Benennung	Anzahl
o.Abb.	933362	Vorwahlklappung für Super-S mit Neigungsverstellung Standard	1
o.Abb.	933363	Vorwahlklappung für Super-S mit Neigungsverstellung Schalteinheit	1
o.Abb.	933355	Vorwahlklappung für Super-S mit Neigungsverstellung Standard	1
o.Abb.	933356	Vorwahlklappung für Super-S mit Neigungsverstellung Schalteinheit	1
o.Abb.	929785	Vorwahlklappung für Super-S ohne Neigungsverstellung	1
o.Abb.	933423	Vorwahlklappung für Super-S mit Neigungsverstellung Standard	1
o.Abb.	933424	Vorwahlklappung für Super-S mit Neigungsverstellung Schalteinheit	1
2	GB352	Hydraulikschlauch DN 06 L = 10000	2
3	GB216	Hydraulikschlauch DN 06 L = 7000	2
4	GB187	Hydraulikschlauch DN 06 L = 5000	2
5	GC211	Gerade Verschr. L8	2
10.1	942264	SVK-STECKER 12,5 M.FILTER (MB) M.FILTER Baugruppe nicht mehr lieferbar, siehe auch FIG K	2
10.2	942264	SVK-STECKER 12,5 M.FILTER (MB) M.FILTER Einzelteile siehe FIG K	2
20	GD008	STAUBKAPPE	2
24	919080	VERSCHR. EW 8-L-OMD-1.4305 (MB)	2
25	KE228	Kabelbinder 4,8X145 PA66 gruen	3


Hannover
Agro
Замовлення запчастин
(050)-407-68-47
(050)-407-68-45



Super S Profiklappung I





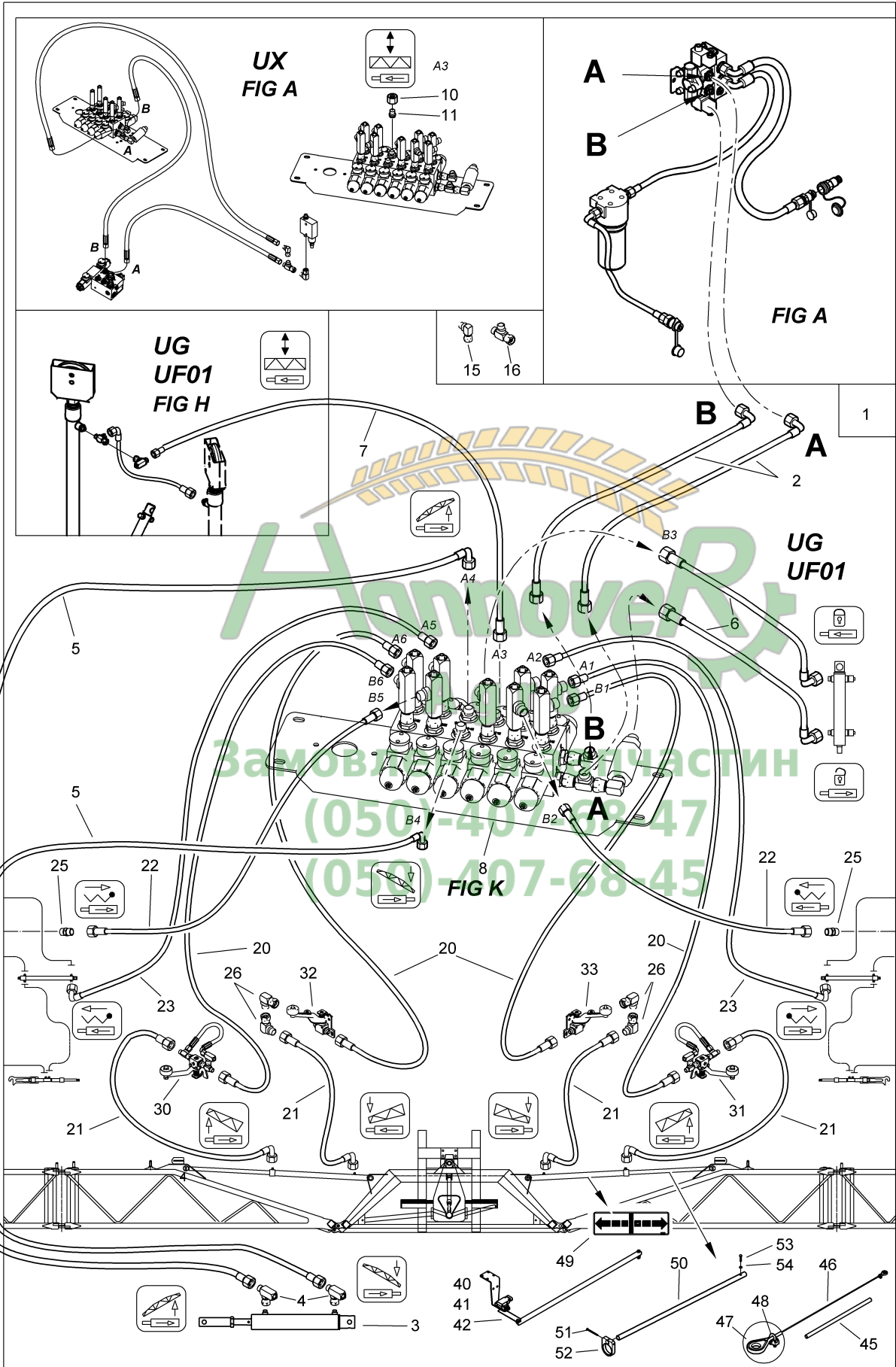
H122 Profiklappung I Super-S

Pos.	Teile-Nr	Benennung	Anzahl
o.Abb.	927961	Profi-Klappung I zum Super-S-Gestänge ohne Ölumlaufl Ausführung 927961 !	1
o.Abb.	930213	Profiklappung I für UX mit Super-S-Gestänge Ausführung 930213 !	1
1	930678	PROFIKLAPPUNG I FUER SUPER-S-GESTAENGE FUER UX OHNE OELUML	1
2	GB193	Hydraulikschlauch DN 06 L = 3500	2
3	934169	HYD-ZYL D-50-25-230-530/585 (02/K3/80) (MB) FIG K !	1
4	928264	DROSSELVENTIL ET (MB)	2
5	GB199	Hydraulikschlauch DN 06 L = 1500	2
6	GB189	Hydraulikschlauch DN 06 L=1000	2
7	GB182	Hydraulikschlauch DN 06 L = 500	1
8	917270	VENTILBLOCK 8-FACH (MB) F. S-GESTAENGE FIG K !	1
10	GC212	Überwurfmutter L8	1
11	GC213	Verschlusskegel 8	1
15	919080	VERSCHR. EW 8-L-OMD-1.4305 (MB)	2
16	919083	VERSCHR. EL 8-L-OMD-1.4305 (MB)	1
40	922153	POTENZIOMETER	1
41	DC016	Sechskantschraube ISO 4017 6X 16 A2-70	2
42	DF360	Sicherungsscheibe 6,1X14X1,3 A2	2
o.Abb.	931740	SENSOR HOEHENMESSER VORM. (MB) Ausführung 931740 für UX: FIG A !	1

Аггро
Замовлення запчастин
(050)-407-68-47
(050)-407-68-45



Super S Profiklappung II



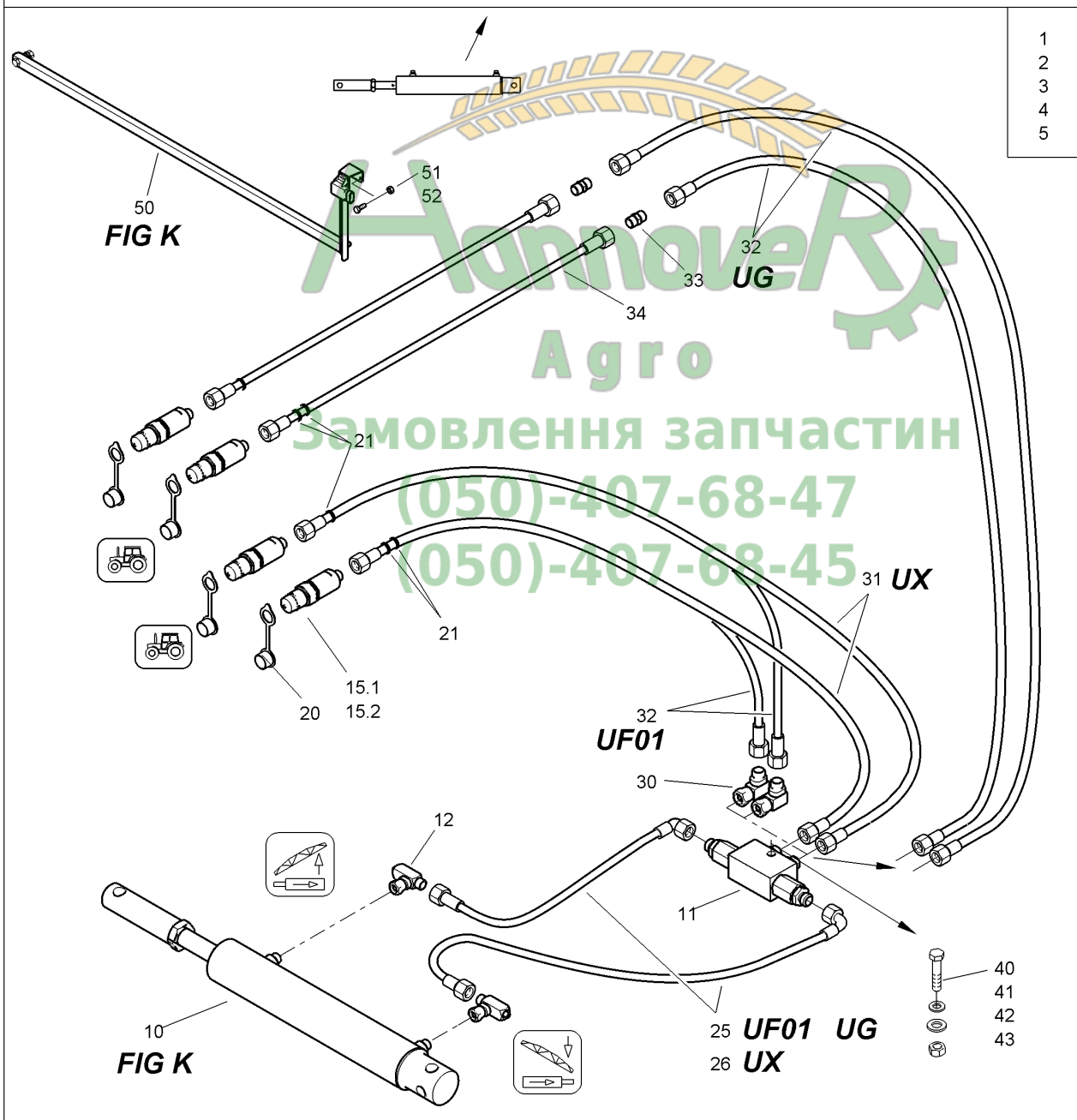
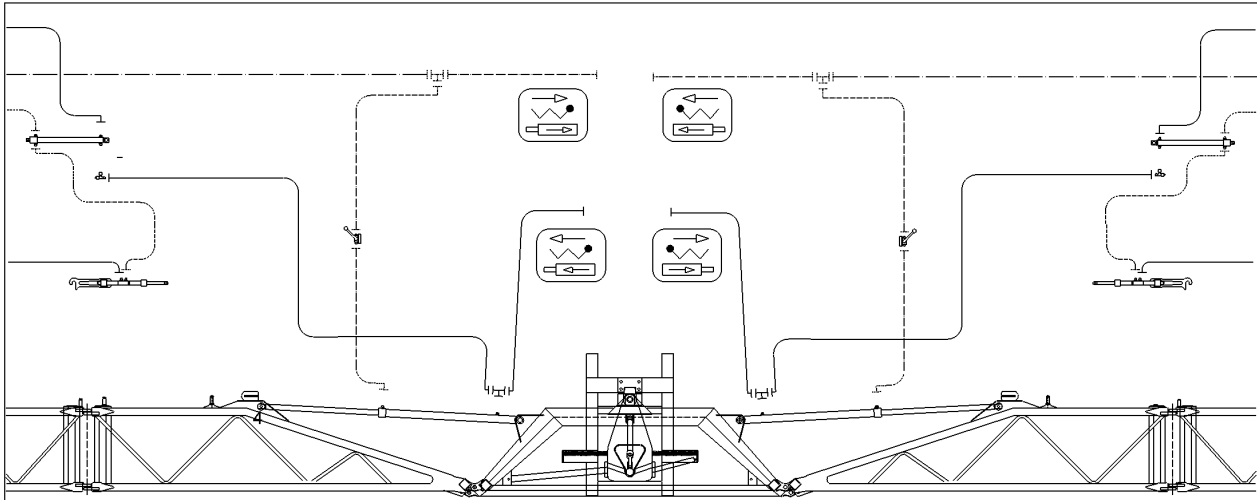


H123 Profiklappung II Super-S

Pos.	Teile-Nr	Benennung	Anzahl
o.Abb.	927962	Profi-Klappung II zum Super-S-Gestänge ohne Ölumlauf Ausführung 927962 !	1
o.Abb.	930214	Profiklappung II für UX mit Super-S-Gestänge Ausführung 930214 !	1
1	930679	PROFIKLAPPUNG II FUER SUPER-S-GESTAENGE FUER UX OHNE OELUML Ausführung 930679 !	1
2	GB193	Hydraulikschlauch DN 06 L = 3500	2
3	934169	HYD-ZYL D-50-25-230-530/585 (02/K3/80) (MB) FIG K !	2
4	928264	DROSSELVENTIL ET (MB)	2
5	GB199	Hydraulikschlauch DN 06 L = 1500	2
6	GB189	Hydraulikschlauch DN 06 L=1000	2
7	GB182	Hydraulikschlauch DN 06 L = 500	1
8	917271	VENTILBLOCK 12-FACH (MB) F. S-GESTAENGE FIG K !	1
10	GC212	Überwurfmutter L8	1
11	GC213	Verschlusskegel 8	1
15	919080	VERSCHR. EW 8-L-OMD-1.4305 (MB)	2
16	919083	VERSCHR. EL 8-L-OMD-1.4305 (MB)	1
20	GB195	Hydraulikschlauch DN 06 L = 3500	4
21	GB201	Hydraulikschlauch DN 06 L = 2500	4
22	GB186	Hydraulikschlauch DN 06 L = 2500	2
23	GB194	Hydraulikschlauch DN 06 L = 4000	2
25	GC211	Gerade Verschr. L8	2
26	919080	VERSCHR. EW 8-L-OMD-1.4305 (MB)	4
30	929909	SCHALTVENTIL ABWINKELN LI. (MB) FIG K !	1
31	929908	SCHALTVENTIL ABWINKELN RE. (MB) FIG K !	1
32	915955	SCHALTVENTIL ANWI.LI. (MB) FIG K !	1
33	915954	SCHALTVENTIL ANWI.RE. (MB) FIG K !	1
40	922153	POTENZIOMETER FIG K !	1
41	DC016	Sechskantschraube ISO 4017 6X16 A2-70	2
42	DF360	Sicherungsscheibe 6,1X14X1,3 A2	2
45	7715100	VERBINDUNGSROHR KUNST:FM PE-HD MFR=10 SCHWARZ	2
o.Abb.	931740	SENSOR HOEHENMESSER VORM. (MB) Ausführung 931740 für UX: FIG A !	1
46	EF068	Drahtseil D= 4 7X19 1.4401 Bestellung mit Meterangabe !	
47	EF097	Kausche 6899B 4 NRST	4
48	EF121	Drahtseilklemme 5	8
49	ME707	Folie Zylinder	1
50	913836	ROHR RO KUNST 25X2,3X960 PE-HD SCHWARZ	2
51	913837	ROHRSCHELLE 20X80X103 PE SCHWARZ	2
52	DD172	Spanplattenschraube 6,0X80 A2-Z	2
53	DC151	Sechskantschraube ISO 4017 8X30 A2-70	2
54	DF176	Scheibe ISO 7093-1 8,4X24X2 A2	2



Super S Neigungsverstellung



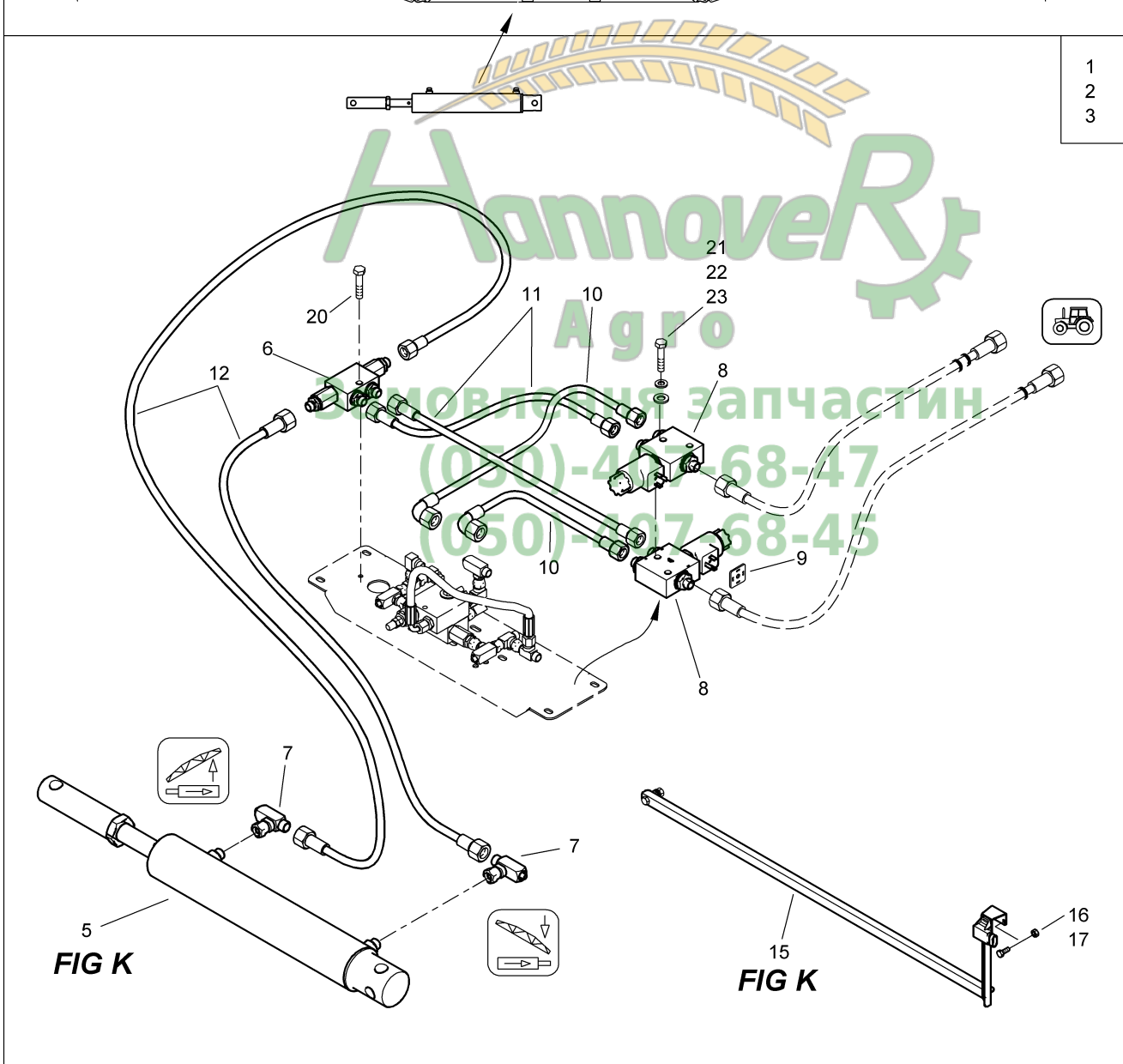
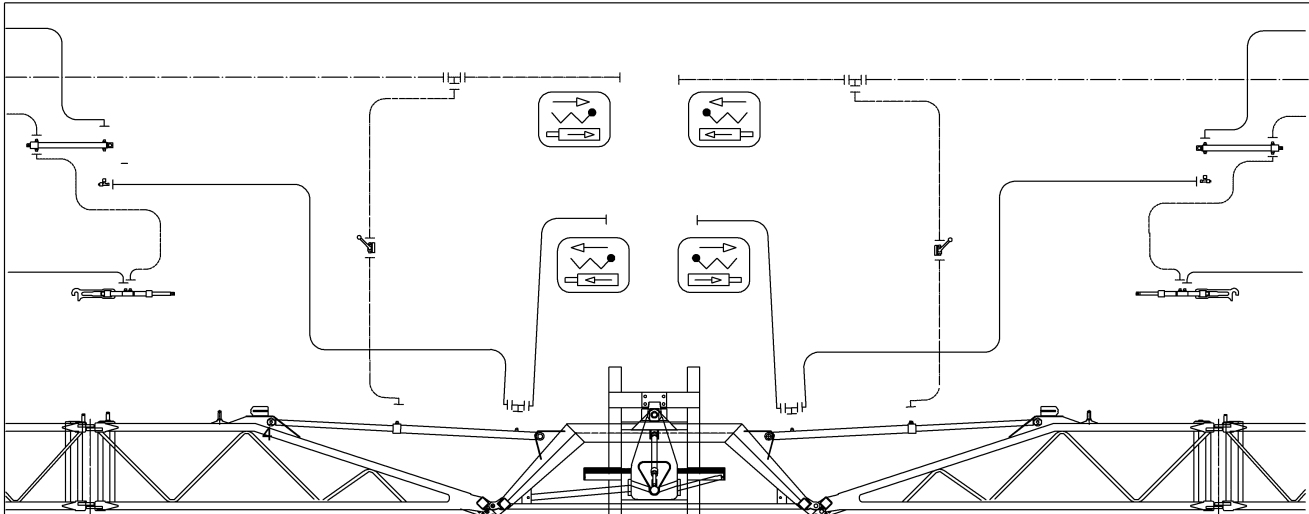


H125 Hydraulische Neigungsverstellung

Pos.	Teile-Nr	Benennung	Anzahl
1	929788	Neigungsverstellung Standard für UF01 mit Super-S-Gestänge Ausführung 929788 Pos 10-12, 15, 20, 21, 25, 30, 32, 40-43, 50-52 !	1
2	930205	Hydraulische Neigungsverst DW Super-S mit elektrischer Anzeige für UG Ausführung 930205 Pos 10-12, 15, 20, 21, 25, 32-34, 40-43, 50-52 !	1
3	930221	Neigungsverstellung Standard für UX mit Super-S-Gestänge Ausführung 930221 Pos 10-12, 15, 20, 21, 26, 31, 40-43, 50-52 !	1
4	929405	Hydraulische Neigungsverstellung DW ohne Elektrische Anzeige für UG Ausführung 929405 Pos 10-12, 15, 20, 21, 25, 32-34, 40-43 !	1
5	931801	Neigungsverstellung ohne Anzeige zur handbedienten HB-Armatur Ausführung 931801 Pos 10-12, 15, 20, 21, 25, 40-43 !	1
10	934169	HYD-ZYL D-50-25-230-530/585 (02/K3/80) (MB) FIG K !	1
11	912425	SPERRBLOCK (02) (MB) FIG K !	1
12	928264	DROSSELVENTIL ET (MB)	2
15.1	942264	SVK-STECKER 12,5 M.FILTER (MB) M.FILTER Baugruppe nicht mehr lieferbar, siehe auch FIG K	2
15.2	942264	SVK-STECKER 12,5 M.FILTER (MB) M.FILTER Einzelteile siehe auch FIG K	2
20	GD028	SVK-Staubkappe f. Stecker 12,5 gruen	2
21	KE229	Kabelbinder 4,5X 200 PA66 natur	3
25	GB190	Hydraulikschlauch DN 06 L = 1250 UF01, UG !	2
26	GB199	Hydraulikschlauch DN 06 L = 1500 UX !	2
30	919080	VERSCHR. EW 8-L-OMD-1.4305 (MB) Nur UF01 !	2
31	GB352	Hydraulikschlauch DN 06 L = 10000 Nur UX !	2
32	GB216	Hydraulikschlauch DN 06 L = 7000 UF01, UG !	2
33	GC211	Gerade Verschr. L8	2
34	GB187	Hydraulikschlauch DN 06 L = 5000	2
40	DC048	Sechskantschraube ISO 4017 8X 55 A2-70	1
41	DF021	Scheibe ISO 7090 8,4X16X1,6 A2	1
42	DF177	Scheibe ISO 7093-1 13X37X3 A2	1
43	DE288	Sicherungsmutter DIN 985 M 8 A4-70	1
50	922153	POTENZIOMETER FIG K !	1
51	DC016	Sechskantschraube ISO 4017 6X 16 A2-70	2
52	DF360	Sicherungsscheibe 6,1X14X1,3 A2	2



Super S *Neigungsverstellung Schalteinheit*



**H126 Hydraulische Neigungsverstellung - Schalteinheit**

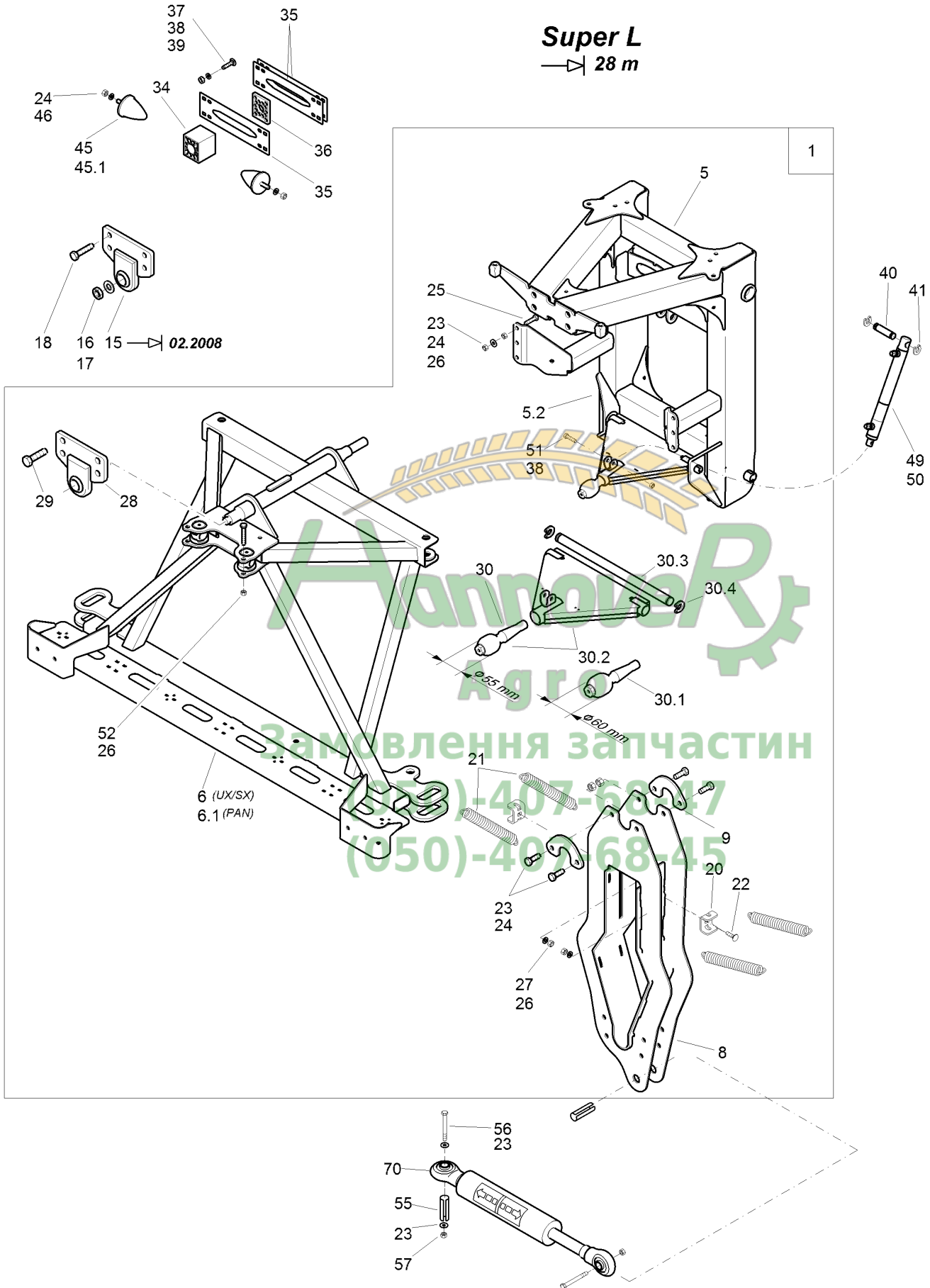
Pos.	Teile-Nr	Benennung	Anzahl
1	929789	#Neigungsverstellung mit Schalteinheit für UF01 mit Super-S-Gestänge	1
2	930206	Hydraulische Neigungsverstelg SE Super-S mit elektrischer Anzeige für UG	1
3	930222	Neigungsverstellung mit Schalteinheit für UX mit Super-S-Gestänge	1
5	934169	HYD-ZYL D-50-25-230-530/585 (02/K3/80) (MB) FIG K!	1
6	912425	SPERRBLOCK (02) (MB) FIG K!	1
7	928264	DROSSELVENTIL ET (MB)	2
8	929921	SITZVENTIL 3/2 WEGE (02/K3/80)	2
9	NZ058	Flachdichtung 1,5X29X29 Silikon	2
10	GB266	Hydraulikschlauch DN 06 L = 400	2
11	GB182	Hydraulikschlauch DN 06 L = 500	2
12	GB190	Hydraulikschlauch DN 06 L = 1250	2
15	922153	POTENZIOMETER FIG K!	1
16	DC016	Sechskantschraube ISO 4017 6X 16 A2-70	2
17	DE166	Sicherungsmutter DIN 985 M 6 A4-70	2
20	DC048	Sechskantschraube ISO 4017 8X 55 A2-70	1
21	DB206	Sechskantschraube ISO 4014 8X 90 A2-70	1
22	DF177	Scheibe ISO 7093-1 13X37X3 A2	1
23	DF176	Scheibe ISO 7093-1 8,4X24X2 A2	2

Hannover
Agro
Замовлення запчастин
(050)-407-68-47
(050)-407-68-45



Super L

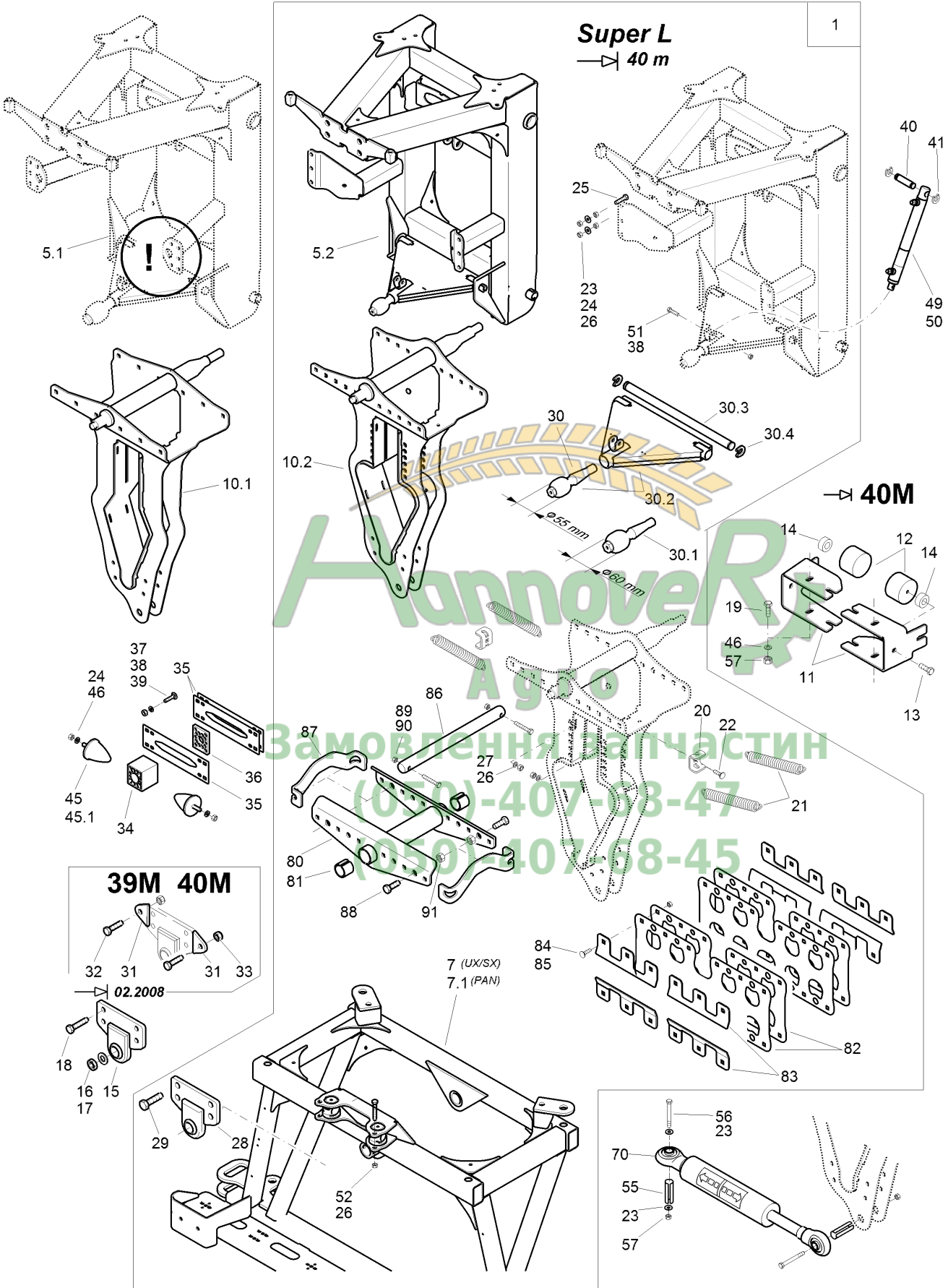
→ 28 m





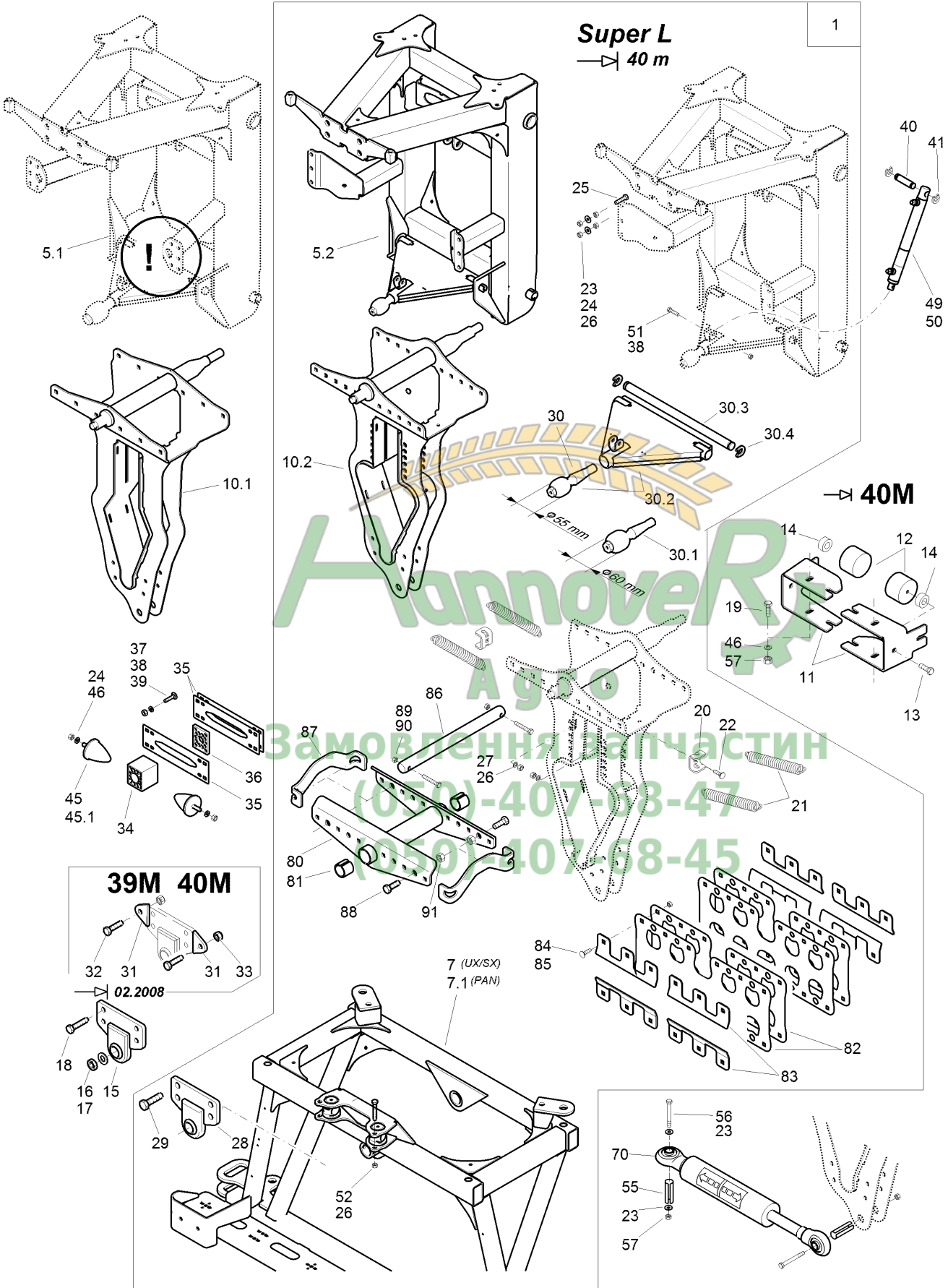
J008 Schwingungsausgleich Super L bis 28m (Hub- und Pendelrahmen)

Pos.	Teile-Nr	Benennung	Anzahl
1	930071	SCHWINGUNGS AUSG. -L-VOR.(02)##E (SB) BIS 28M Achtung! Bei Ersatzlieferungen für Pantera bitte FIG J020 beachten!	1
5	938920	Hubrahmen L	1
6	930020	PENDELRAHMEN L BIS 28m (02/K5)##E (SB) Für UX	1
6.1	930020	PENDELRAHMEN L BIS 28m (02/K5)##E (SB) Für PANTERA ACHTUNG! Bitte unbedingt FIG J020 beachten!	1
8	929957	SCHWENKARM L BIS 28M (02) (SB)	1
9	929956	SCHELLE##E BL 10051 8X 80X 141 S355MC	2
15	927269	LAGER KAT 3 (02)##E Teil nicht mehr lieferbar, bei Ersatzbedarf bitte Pos 28 (934091) bestellen.	1
16	DE200	Sechskantmutter DIN 439-2 M24X1,5 04 A2	1
17	DF192	Scheibe ISO 7090 25X44X4 A2	1
18	DC128	SECHSKANTSCHRAUBE 16X50 Bis 02.2008 !	4
20	928760	GABEL F.ZUGFEDER##E BL 10051 6X 50X 109 S355MC	2
21	935661	ZUGFED 7,0X43,0X212 (02) TEIL: HA170 Bis 28 M !	4
22	DA269	Flachrundschaube 603 12X 30 8.8 A2G	2
23	DF177	Scheibe ISO 7093-1 13X37X3 A2	10
24	DE038	Sechskantmutter ISO 4032 M12 8 A2G	8
25	DC103	Sechskantschraube ISO 4017 12X 50 10.9	4
26	DE082	Sicherungsmutter ISO 7042 M12 8 A2G	8
27	DC093	SECHSKANTSCHRAUBE 12X30	4
28	934091	LAGER KAT 3 (02) Ab 03.2008 !	1
29	DC140	SECHSKANTSCHRAUBE 20X50 Ab 03.2008 !	4
30	930941	KEGELZAPFEN D=55 RD 10278 55 X 186 S355J2C+C Standard	1
30.1	945811	KEGELZAPFEN D=60 (01) RD 10278 60 X 186 S355J2C+C Option	1
30.2	935644	VERRIEGELUNGSARM ZUM NACHRUESTEN (02/K5) (SB)	1
30.3	935645	ACHSE (02/K5)##E RD 10278 25h9 X 452 S355J2C+C	1
30.4	7559110	SICHERUNGSRING D=16 KUNST. PA66 SCHWARZ	2
34	910735	LAGERKOERPER KUNST. PA6+30%GF SCHWARZ	1
35	926715	BREMSBLECH BD 10258 2X 92X316 1.4310	2/3
36	926073	BREMSPLATTE KUNST. PA6+30%GF SCHWARZ	1
37	DA521	Flachrundschaube 603 10X 35 A2-70	4
38	DE244	Sicherungsmutter DIN 985 M10 A4-70	5
39	DF185	Scheibe ISO 7093-1 10,5X30X2,5 A2	4
40	910898	ACHSE RD 669 20X 79 9SMN28 K	1
41	7559110	SICHERUNGSRING D=16 KUNST. PA66 SCHWARZ	2
45	HF042	Puffer D=75X89 Ausfuehrung F M12X37	2
45.1	HF051	Puffer D=75X89 Ausfuehrung F IG M12X12	2
46	DF363	Sicherungsscheibe 12,4X27X1,8 A2	10
49	934108	HYD-ZYL D- 30-20-220- 350 (02/K3/80) (MB) Fig K! Ab 06.2008 !	1
50	934108	HYD-ZYL D- 30-20-220- 350 (02/K3/80) (MB) Fig K! Bis 05.2008 !	1
51	DB160	Sechskantschraube ISO 4014 10X 45 A2-70	1
52	DB076	Sechskantschraube ISO 4014 12X 90 8.8 A	2
55	923291	GELENKHUELSE 25X80 (02) TEIL: SPN-STI 1481 25X80	2
56	DC232	Sechskantschraube ISO 4017 12X100 A2-70	2
57	DE245	Sicherungsmutter DIN 985 M12 A4-70	6
70	GA116	HYD-ZYL D- 60- 35- 300- 550 OHNE ANZEIGESTANGE	1





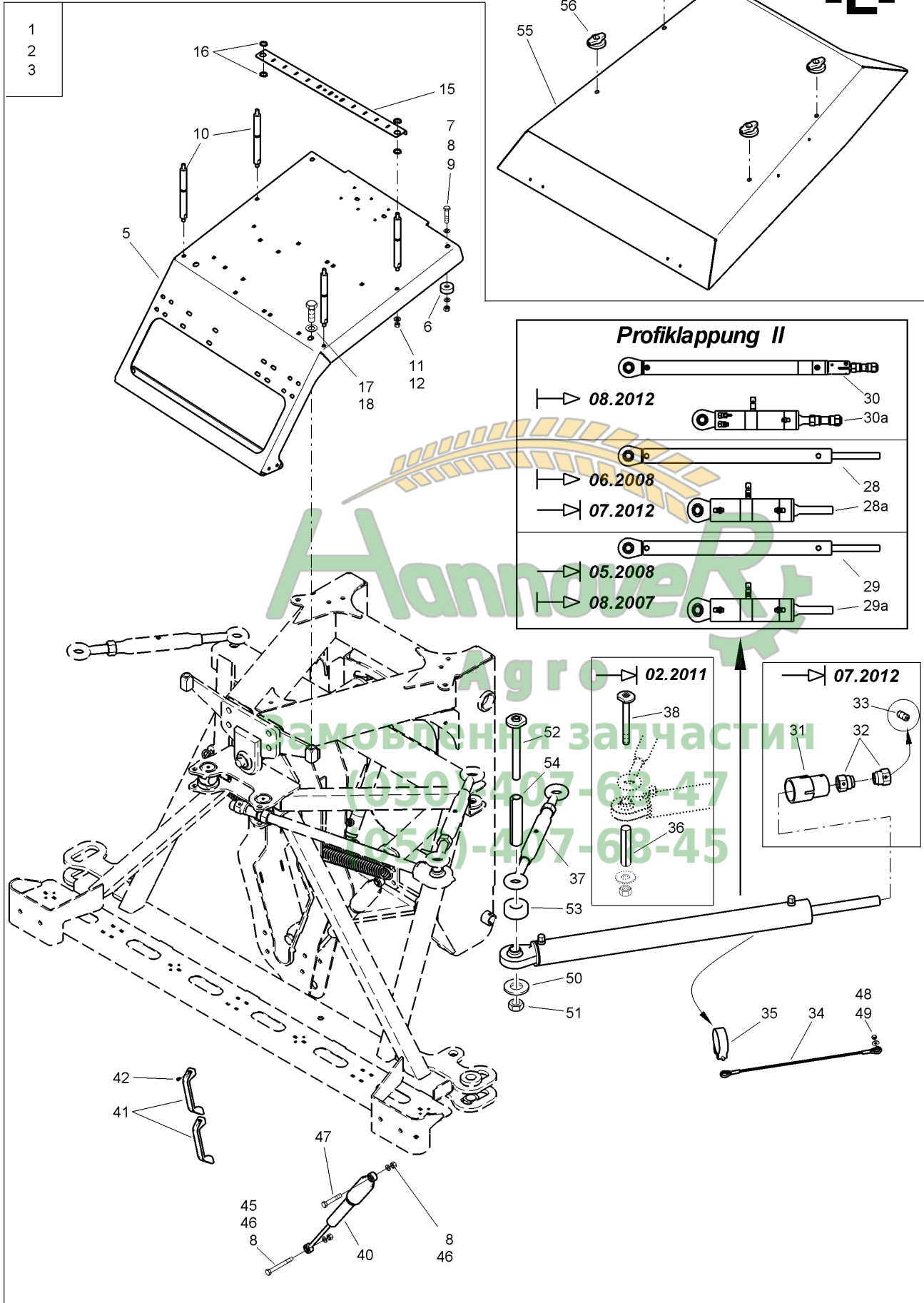
Pos.	Teile-Nr	Benennung	Anzahl
1	930080	SCHWINGUNGS AUSG. -L-VOR.(02)##E (SB) BIS 40M Achtung! Bei Ersatzlieferungen für Pantera bitte FIG J020 beachten!	1
5.1	929509	HUBRAHMEN F.PARALLELOGRAMM (02)##E (SB)	1
5.2	938920	Hubrahmen L	1
7	930030	PENDELRAHMEN L BIS 40m (02/K5)##E (SB) Für UX	1
7.1	930030	PENDELRAHMEN L BIS 40m (02/K5)##E (SB) Für PANTERA ACHTUNG! Bitte unbedingt FIG J020 beachten!	1
10.1	929915	SCHWENKARM L (02/K5)##E (SB)	1
10.2	938908	Schwenkarm L bis 40M	1
11	932390	LAGERHAELFTE (02) BL 10051 6X169X 457 S355MC Bis 40M!	2
12	HF027	Puffer D=75X50 Ausfuehrung C M12X12 Bis 40M!	2
13	DC166	Sechskantschraube ISO 4017 12X 35 A2-70	2
14	1068100	SCHUTZKAPPE BL 59382 2X D= 60 1.4016 Bis 40M!	4
15	927269	LAGER KAT 3 (02)##E Teil nicht mehr lieferbar, bei Ersatzbedarf bitte Pos 28 (934091) bestellen.	1
16	DE200	Sechskantmutter DIN 439-2 M24X1,5 04 A2	1
17	DF192	Scheibe ISO 7090 25X44X4 A2	1
18	DC128	SECHSKANTSCHRAUBE 16X50 Bis 02.2008 !	4
19	DC152	Sechskantschraube ISO 4017 12X 30 A2-70	4
20	928760	GABEL F.ZUGFEDER##E BL 10051 6X 50X 109 S355MC	2
21	935661	ZUGFED 7,0X43,0X212 (02) TEIL: HA170 Bis 40 M Ab 04.2009 !	4
22	DA269	Flachrundschrabe 603 12X 30 8.8 A2G	2
23	DF177	Scheibe ISO 7093-1 13X37X3 A2	10
24	DE038	Sechskantmutter ISO 4032 M12 8 A2G	8
25	DC103	Sechskantschraube ISO 4017 12X 50 10.9	4
26	DE082	Sicherungsmutter ISO 7042 M12 8 A2G	8
27	DC093	SECHSKANTSCHRAUBE 12X30	4
28	934091	LAGER KAT 3 (02) Ab 03.2008 !	1
29	DC140	SECHSKANTSCHRAUBE 20X50 Ab 03.2008 !	4
30	930941	KEGELZAPFEN D=55 RD 10278 55 X 186 S355J2C+C Standard	1
30.1	945811	KEGELZAPFEN D=60 (01) RD 10278 60 X 186 S355J2C+C Option	1
30.2	935644	VERRIEGELUNGSARM ZUM NACHRUESTEN (02/K5) (SB)	1
30.3	935645	ACHSE (02/K5)##E RD 10278 25h9 X 452 S355J2C+C	1
30.4	7559110	SICHERUNGSRING D=16 KUNST. PA66 SCHWARZ	2
31	934496	LASCHE BL 10051 10X 86X 58 S355MC 39M, 40M! Bis 02.2008 !	2
32	DC124	Sechskantschraube ISO 4017 16X 40 8.8 A	2
33	DE085	Sicherungsmutter ISO 7042 M16 8 A2G	2
34	910735	LAGERKOEPPER KUNST. PA6+30%GF SCHWARZ	1
35	926715	BREMSBLECH BD 10258 2X 92X316 1.4310	2/3
36	926073	BREMSPLATTE KUNST. PA6+30%GF SCHWARZ	1
37	DA521	Flachrundschrabe 603 10X 35 A2-70	4
38	DE244	Sicherungsmutter DIN 985 M10 A4-70	5
39	DF185	Scheibe ISO 7093-1 10,5X30X2,5 A2	4
40	910898	ACHSE RD 669 20X 79 9SMN28 K	1
41	7559110	SICHERUNGSRING D=16 KUNST. PA66 SCHWARZ	2





Pos.	Teile-Nr	Benennung	Anzahl
45	HF042	Puffer D=75X89 Ausfuehrung F M12X37	2
45.1	HF051	Puffer D=75X89 Ausfuehrung F IG M12X12	2
46	DF363	Sicherungsscheibe 12,4X27X1,8 A2	10
49	934108	HYD-ZYL D- 30-20-220- 350 (02/K3/80) (MB) Fig K! Ab 06.2008 !	1
50	934108	HYD-ZYL D- 30-20-220- 350 (02/K3/80) (MB) Fig K! Bis 05.2008 !	1
51	DB160	Sechskantschraube ISO 4014 10X 45 A2-70	1
52	DB076	Sechskantschraube ISO 4014 12X 90 8.8 A	2
55	923291	GELENKHUELSE 25X80 (02) TEIL: SPN-STI 1481 25X80	2
56	DC232	Sechskantschraube ISO 4017 12X100 A2-70	2
57	DE245	Sicherungsmutter DIN 985 M12 A4-70	6
70	GA116	HYD-ZYL D- 60- 35- 300- 550 OHNE ANZEIGESTANGE	1
80	927111	NEIGUNGSLAGER (02) (SB)	1
81	DI184	Einspannbuchse 40/50x40	2
82	932145	FEDERBLECH SPALT-BD 9445 2X235X 574 1.4310+2H	4
83	932052	STUETZPLATTE (02) BL 10051 4X 74X 250 S700MC	8
84	DA329	Flachrundschrabe 603 12X 35 10,9	24
85	DE202	Sicherungsmutter M12 10 FIZnL-480H (Sperrzahn)	24
86	927259	ACHSE RD 10278 40X485 S355J2C+C	1
87	938193	VERBINDUNGSSTEG (02) BL 10051 8X145X 375 S355MC	2
88	DC168	Sechskantschraube ISO 4017 20X 40 8.8 A	4
89	DB071	Sechskantschraube ISO 4014 12X 70 8.8 A	2
90	DE082	Sicherungsmutter ISO 7042 M12 8 A2G	2
91	DE050	Sechskantmutter ISO 4032 M20 8 A2G	2

Замовлення запчастин
(050)-407-68-47
(050)-407-68-45

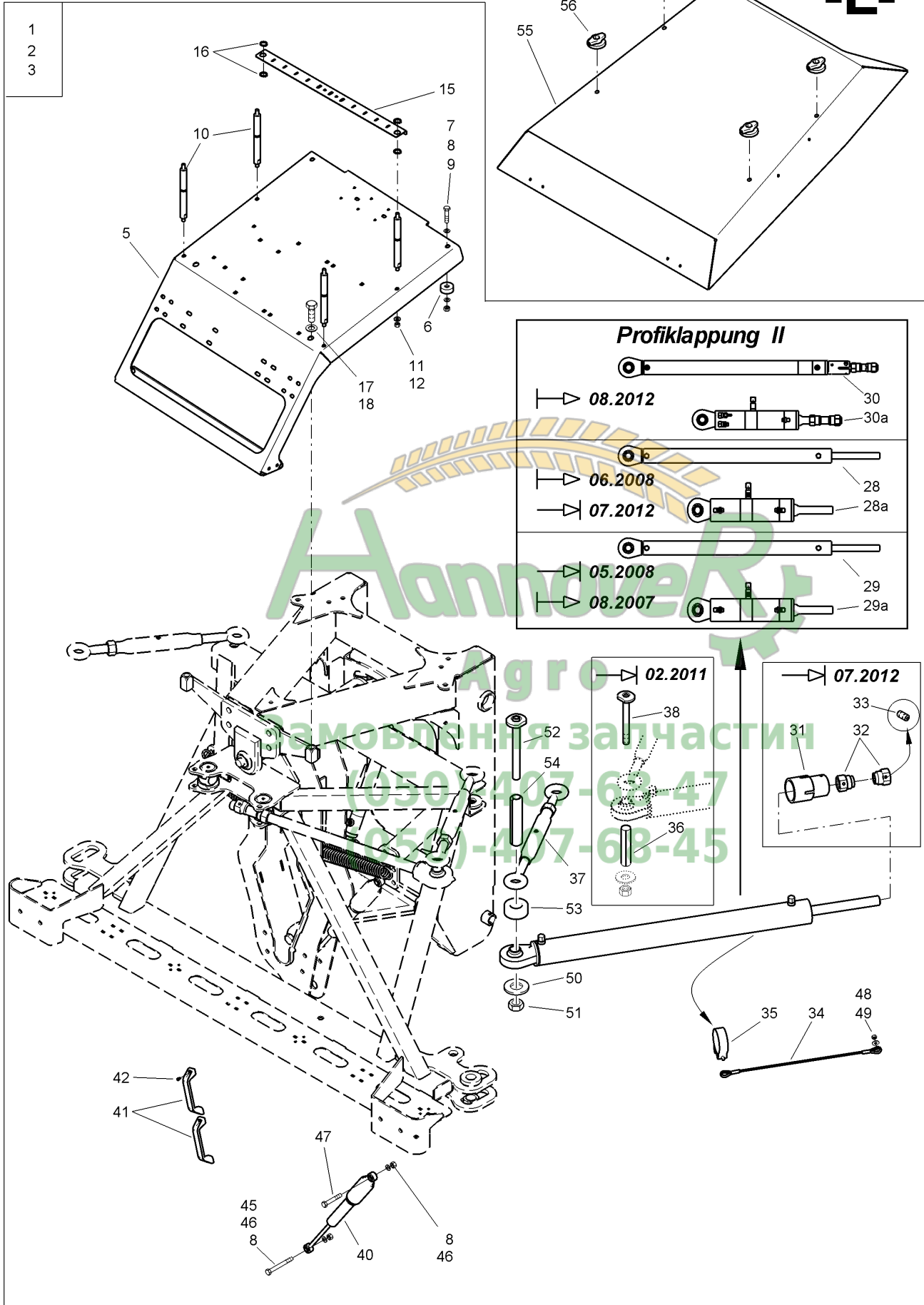




J011 Schwingungsausgleich Super-L

Teil 1

Pos.	Teile-Nr	Benennung	Anzahl
1	930032	SCHWINGUNGSAusGLEICH -L ##E (MB) BIS 28M Siehe auch vorherige Seiten ! Achtung! Bei Ersatzlieferungen für Pantera bitte FIG J020 beachten!	1
2	930077	SCHWINGUNGSAusGLEICH -L##E (MB) BIS 36M Siehe auch vorherige Seiten ! Achtung! Bei Ersatzlieferungen für Pantera bitte FIG J020 beachten!	1
3	932401	SCHWINGUNGSAusGLEICH -L##E (MB) BIS 40M Siehe auch vorherige Seiten ! Achtung! Bei Ersatzlieferungen für Pantera bitte FIG J020 beachten!	1
5	930542	GRUNDPLATTE (02/K5)##A BL 10051 4X742X1061 S355MC	1
6	911023	SCHEIBE 12,5X 40X15 RD KUNST. 40X 15 POM SCHWARZ	2
7	DC217	Sechskantschraube ISO 4017 12X 50 A2-70	2
8	DF045	Scheibe ISO 7090 13X24X2,5 A2	10
9	DE245	Sicherungsmutter DIN 985 M12 A4-70	2
10	928834	GEWINDEBOLZEN M10 D=20 RD 10278 20X 219 1.4305	4
11	DF346	Sicherungsscheibe 10,2X22X1,6 FiZnL-480H	4
12	DE036	Sechskantmutter ISO 4032 M10 A4-70	4
15	928669	#BEFESTIGUNGSLEISTE (02) BL 10051 3X 60X 640 S355MC	1
16	DL223	Sicherungsring DIN 471 20X1,2	4
17	DC269	Sechskantschraube ISO 4017 16X 25 A2-70	2
18	DF078	Scheibe ISO 7090 17X30X3 A2	2
28	942285	HYD-ZYL D- 50-30-670-1058 KPL.##E (MB) AG = M28 X 1,5 Ausführung 934230 ! Ab 06.2008 bis 07.2012 ! Profi II Einzelteile FIG K !	2
28a	NML	NICHT MEHR LIEFERBAR Ausführung 934287 ! Ab 06.2008 bis 07.2012 ! Profi II Einzelteile FIG K !	2
29	934230	#HYD-ZYL D- 50-30-670-1058 (02K3/80) (MB) Ausführung 930560 ! Ab 08.2007 - bis 05.2008 ! Profi II Einzelteile FIG K !	2
29a	NML	NICHT MEHR LIEFERBAR Ausführung 931921 ! Ab 08.2007 - bis 05.2008 ! Profi II Einzelteile FIG K !	2
30	942285	HYD-ZYL D- 50-30-670-1058 KPL.##E (MB) AG = M28 X 1,5 Ab 08.2012! Ausführung 942285	1
30a	938977	HYD-ZYL D- 70-40-120- 575##E (MB) AG = M28 X 1,5 Ab 08.2012	1
31	931759	MUTTER (02)##E RD 10278 55X 95 11SMn30+C Bis 07.2012	2
32	926356	MUTTER MIT ANSATZ M27 SW36##E RD 10278 45X 40 1.4305 Bis 07.2012	4
33	DA467	Gewindestift ISO 4027 8X10 A2-70 Bis 07.2012	6
34	929190	DRAHTSEIL D=4 L=720 2 KAUSCHEN 1.4401	2
35	KE149	Schlauchschelle DIN 3017C1-1 70/25 W4	2
36	929963	GELENKHUELSE 25X100 (02/K5) TEIL: DI317 Bis 02.2011	2
37	928771	SPANNSCHLOSS (02/K5)##E TEIL: DE413	2
38	935145	SICHERUNGSACHSE (09)##E (SB) Bis 02.2011	2
40	HG015	Gasdruckdämpfer 11X635X236X500N	2
41	916130	GRIFF KUNSTST.	4
42	DH105	Blindniet 15983 5,0X12,0 A2/A2	8
45	DC232	Sechskantschraube ISO 4017 12X100 A2-70	1
46	DE041	Sechskantmutter ISO 4032 M12 A4-70	5
47	DB129	Sechskantschraube ISO 4014 12X 65 A2-70	1
48	DE288	Sicherungsmutter DIN 985 M 8 A4-70	2
49	DF176	Scheibe ISO 7093-1 8,4X24X2 A2	2
50	DF186	Scheibe ISO 7091 26X44X4 St A2G	2
51	DE287	Sicherungsmutter DIN 6926 M16 8 A2G	2
52	938760	SICHERUNGSACHSE 155 (09)##E (SB)	1
53	938762	DISTANZRING##E RD KUNST. 50 X 10 POM SCHWARZ	1





Pos.	Teile-Nr	Benennung	Anzahl
55	928850	ABDECKUNG (02/K5)##E TEIL:BL 1,5X964X1018 DC03-A-M	1
56	911104	FLUEGELMUTTER M10	4

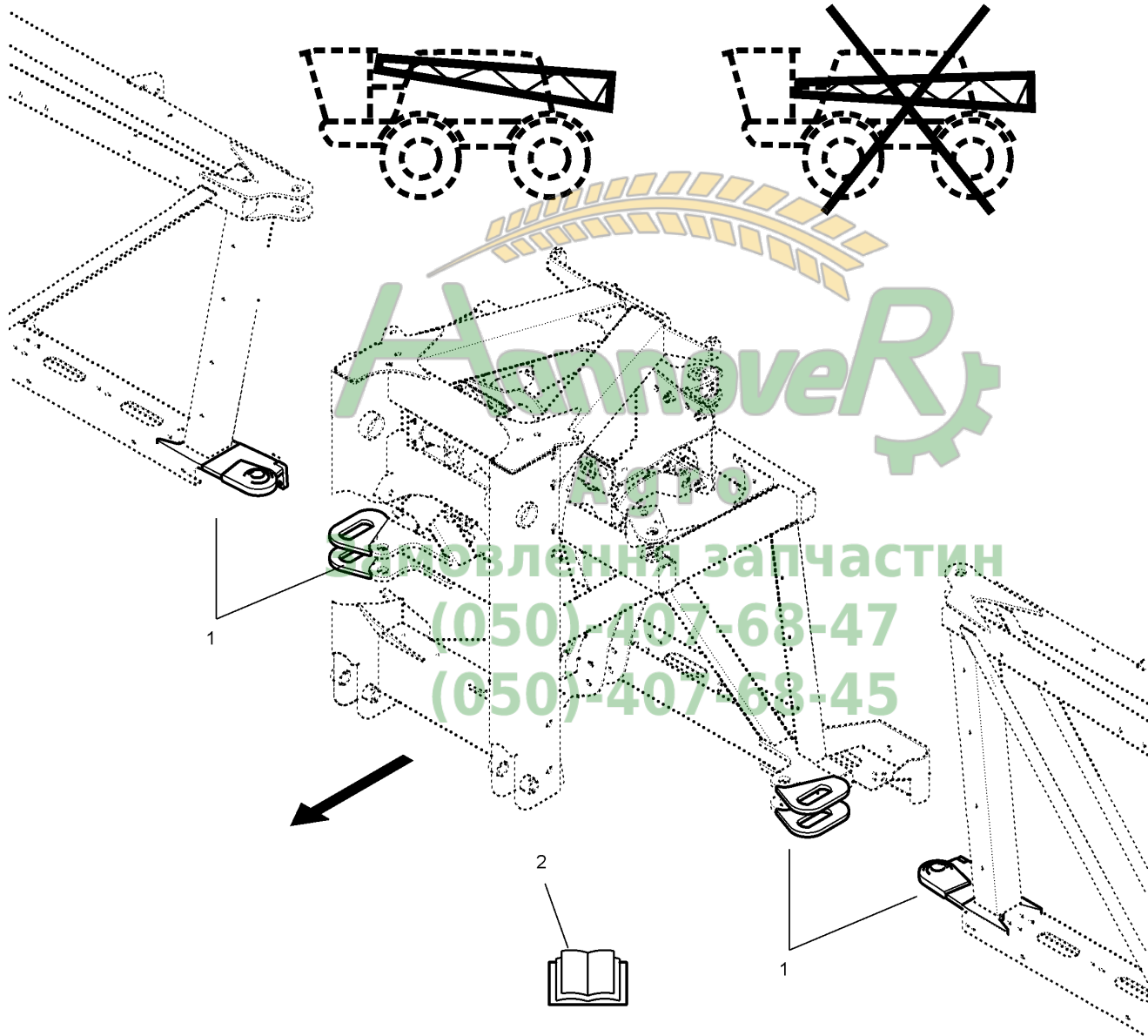

Замовлення запчастин
(050)-407-68-47
(050)-407-68-45



Pantera

Masch.-Nr. PAN0000110 - PAN0000119

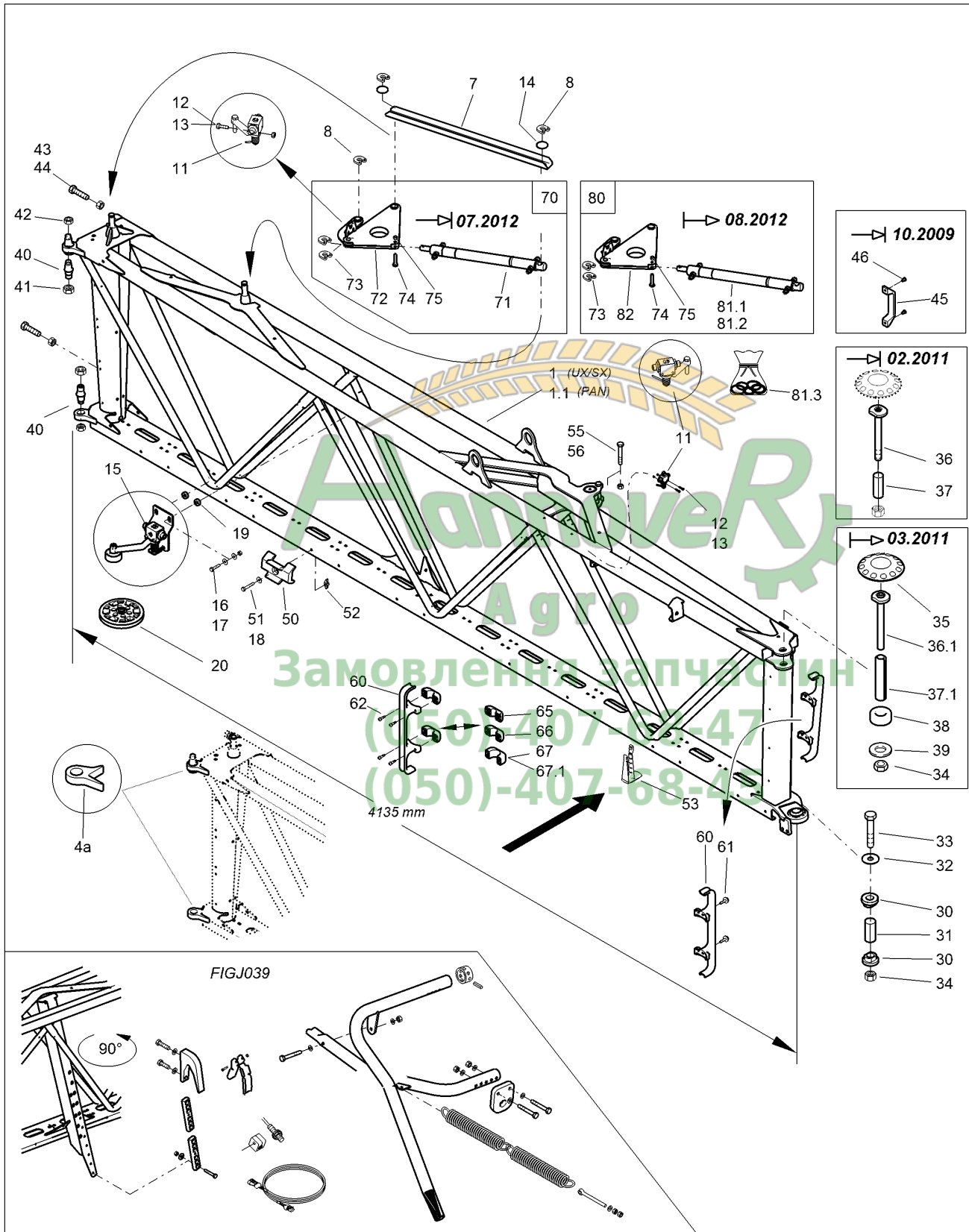

Masch.-Nr. PAN0000126 - PAN0000137



**J020 Nachrüstung Gelenk für Super-L Gestänge an Pantera**

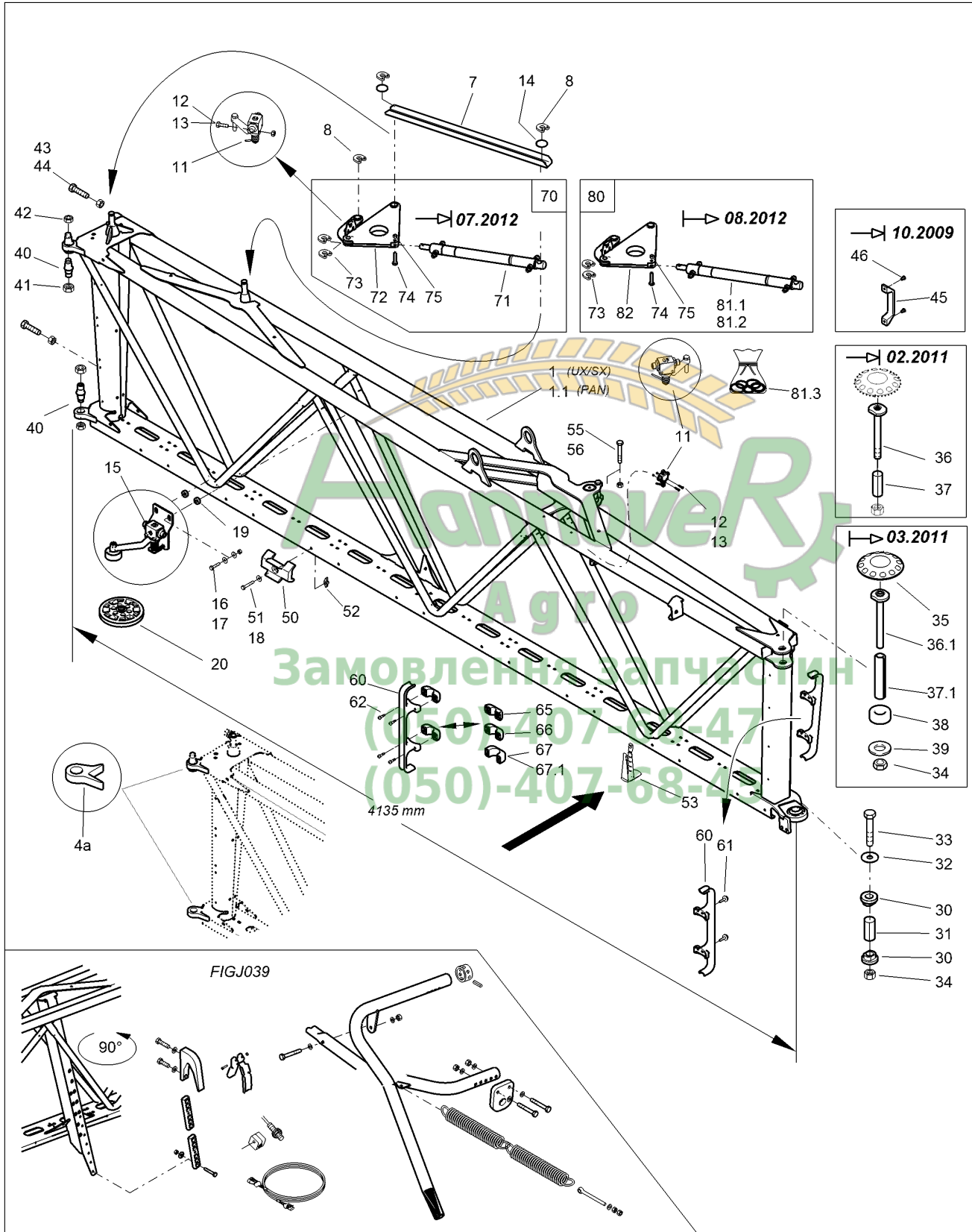

Pos.	Teile-Nr	Benennung	Anzahl
1	942277	GELENKUMBAU -L- AN PANTERA##E PENDELRAHMEN ZU INNENAUSLE Gültig für PAN Masch.-Nr. PAN0000110 bis PAN0000119 und PAN0000126 bis PAN0000137.	1
2	MM238	MA Nachrüstung Gelenk Super L Pantera Bestandteil von Pos 1	1







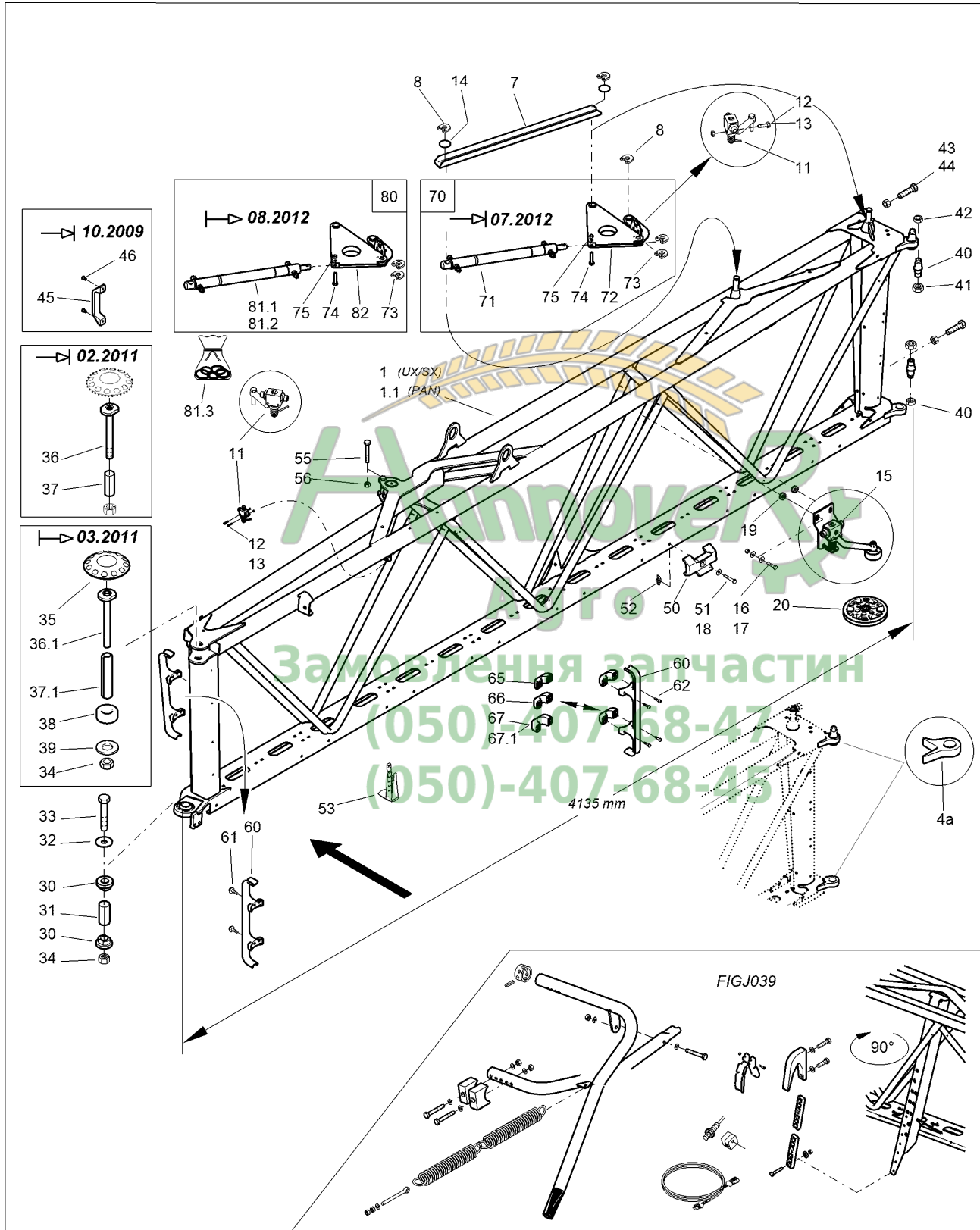
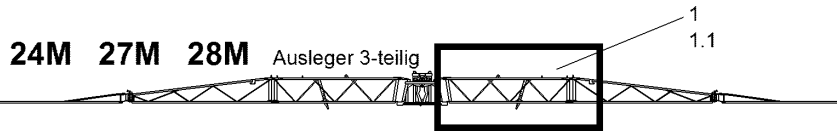
Pos.	Teile-Nr	Benennung	Anzahl
1	933628	INNENAUSLE. 4135 LI (02/K3)##E (SB) BIS 28M MIT 933627 FERTIGEN Ausführung 923628	1
1.1	933628	INNENAUSLE. 4135 LI (02/K3)##E (SB) BIS 28M MIT 933627 FERTIGEN Für PANTERA ACHTUNG! Bitte unbedingt FIG J020 beachten! / Ausführung 923628	1
4a	925754	GELENKSTUECK KEGEL VI TEIL: BR 20X 85X 105 ST52	2
7	910869	STREBE (02/K5) SPALT-BD 2,0X 83X 786 S355MC	1
8	7559110	SICHERUNGSRING D=16 KUNST. PA66 SCHWARZ	3
11	911413	SCHALTVENTIL AUSKL.LI. KPL.	2
12	DC159	Sechskantschraube ISO 4017 5X 35 A2-70	4
13	DE135	Sechskantmutter ISO 4032 M 5 A4-70	4
14	DF096	Scheibe DIN 34815 21X37X3 PA66 NT	2
15	911410	SCHALTVENTIL EINKL.RE. (MB)	1
16	DC046	Sechskantschraube ISO 4017 8X 45 A2-70	2
17	DE288	Sicherungsmutter DIN 985 M 8 A4-70	4
18	DF176	Scheibe ISO 7093-1 8,4X24X2 A2	7
19	1680100	ROLLE 25X8 KUNST. POM SCHWARZ	2
20	929825	UMLENKROLLE M.BUCHSE D=8,5 (MB)	1
30	927258	GLEITBUCHSE (02/K5)##E RD 10278 60X 28 C45+C	2
31	927407	GELENKHUELSE 28X100 (02) TEIL: SPN-STI 8752 28X100 55SI7	1
32	DF080	Scheibe DIN 7349 17X40X6 St A2G DIN EN ISO 4759-3 A	1
33	DB192	Sechskantschraube ISO 4014 16X130 8.8 A	1
34	DE287	Sicherungsmutter DIN 6926 M16 8 A2G	2
35	967584	REINIGUNGSSCHEIBE D=228 FM PUR / A92E4246 NA+ FM-FARBE 102382	1
36	935145	SICHERUNGSACHSE (09)##E (SB) Bis 02.2012	1
36.1	938760	SICHERUNGSACHSE 155 (09)##E (SB) Ab 03.2011	1
37	929963	GELENKHUELSE 25X100 (02/K5) TEIL: DI317 Bis 02.2012	1
37.1	927406	GELENKHUELSE 25X120 (02)##E TEIL: DI307 Ab 03.2011	1
38	938762	DISTANZRING##E RD KUNST. 50 X 10 POM SCHWARZ Ab 03.2011	1
39	DF186	Scheibe ISO 7091 26X44X4 St A2G	1
40	925755	ZAPFEN (H+A) RD 10278 35X 80 C45+C	2
41	DE200	Sechskantmutter DIN 439-2 M24X1,5 04 A2	2
42	DE154	Sechskantmutter DIN 439-2 M20X1,5 04 A2	2
43	DC130	Sechskantschraube ISO 4017 16X 60 8.8 A	2
44	DE045	Sechskantmutter ISO 4032 M16 8 A2G	2
45	916130	GRIFF KUNSTST.	4
46	DH105	Blindniet 15983 5,0X12,0 A2/A2	8
50	926220	ANSCHLAGPUFFER T = 20 ##A KUNST. PUR SHOR 92A SCHWARZ	3
51	DC151	Sechskantschraube ISO 4017 8X 30 A2-70	3
52	922941	FLUEGELMUTTER M 8(SI A4) (MB)	3
53	929846	SCHLAUCHHALTER KUNST. PA6 SCHWARZ	5
55	DC097	SECHSKANTSCHRAUBE 12X40	1
56	DE038	Sechskantmutter ISO 4032 M12 8 A2G	1
60	936383	SCHLAUCHHALTER M.SCHELLE KUNST:FM PA6 / B70 GFE30 H/1 SCHWARZ	1
61	DD533	Fassadenschraube BZ 6,3X32 A2	2
62	DD534	Spanplattenschraube 5,0X30 A2-Z	2
65	936447	SHELLENUNTERTEIL D = 18 KUNST:FM PA6 / B70 GFE30 H/1 SCHWARZ	1
66	936448	SHELLENUNTERTEIL D = 22 KUNST:FM PA6 / B70 GFE30 H/1 SCHWARZ	1
67	936449	SHELLENUNTERTEIL D = 30##E KUNST: FM PA6 / B70 GFE30 H/1 SCHWARZ Bis 03.2012	1





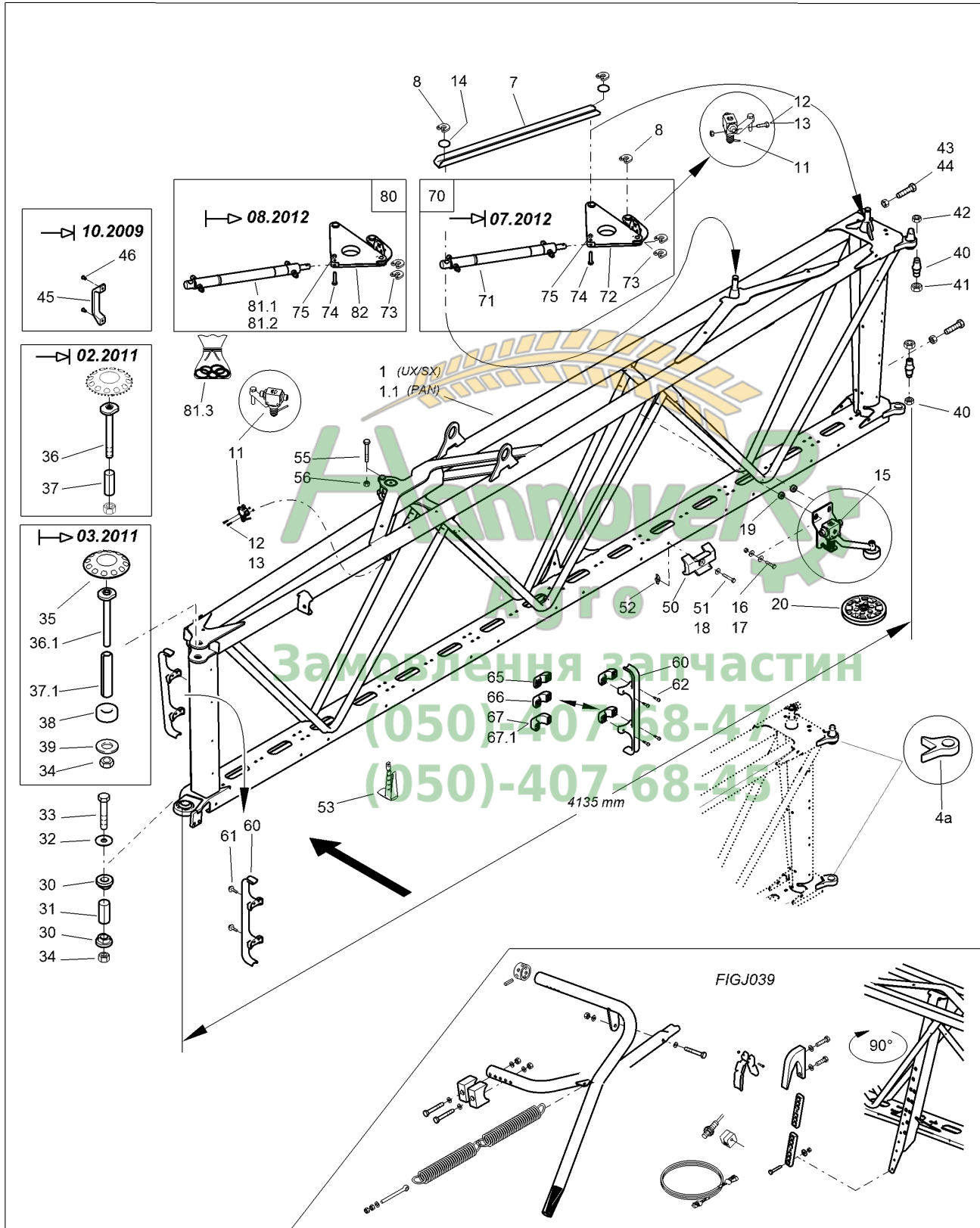
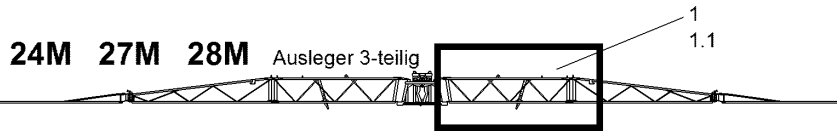
Pos.	Teile-Nr	Benennung	Anzahl
67.1	942897	SCHELLENUNTERTEIL D = 32 KUNST: FM PA6 / B70 GFE30 H/1 SCHWARZ Ab 04.2012	1
70	NML	NICHT MEHR LIEFERBAR Bis 07.2012. Baugruppe nicht mehr lieferbar, neu 938973.	1
71	934094	Hydraulikzylinder (02) D- 32-20-400- 530	1
72	911381	SCHWENKARM INNEN LINKS (02/K5) ##E (SB) MIT 911378 FERTIGEN	1
73	7559110	SICHERUNGSRING D=16 KUNST. PA66 SCHWARZ	2
74	DB154	Sechskantschraube ISO 4014 10X 50 A2-70	1
75	DE244	Sicherungsmutter DIN 985 M10 A4-70	1
80	938973	SCHWENKARM IN. LINKS VORM. (MB) Ab 08.2012. Beinhaltet Pos 81, 82, 73-75.	1
81.1	948053	HYD-ZYL D- 35-22-400- 530 (02/K3/80) (MB)	1
81.2	948053	HYD-ZYL D- 35-22-400- 530 (02/K3/80) (MB)	2
81.3	948007	DICHTSATZ F. HYD-ZYL D-35-22-400-530 ##E (MB) FUER HYD- ZYL 948053 /	1
82	938775	SCHWENKARM INNEN LINKS KPL. (02/K5) (SB)	1







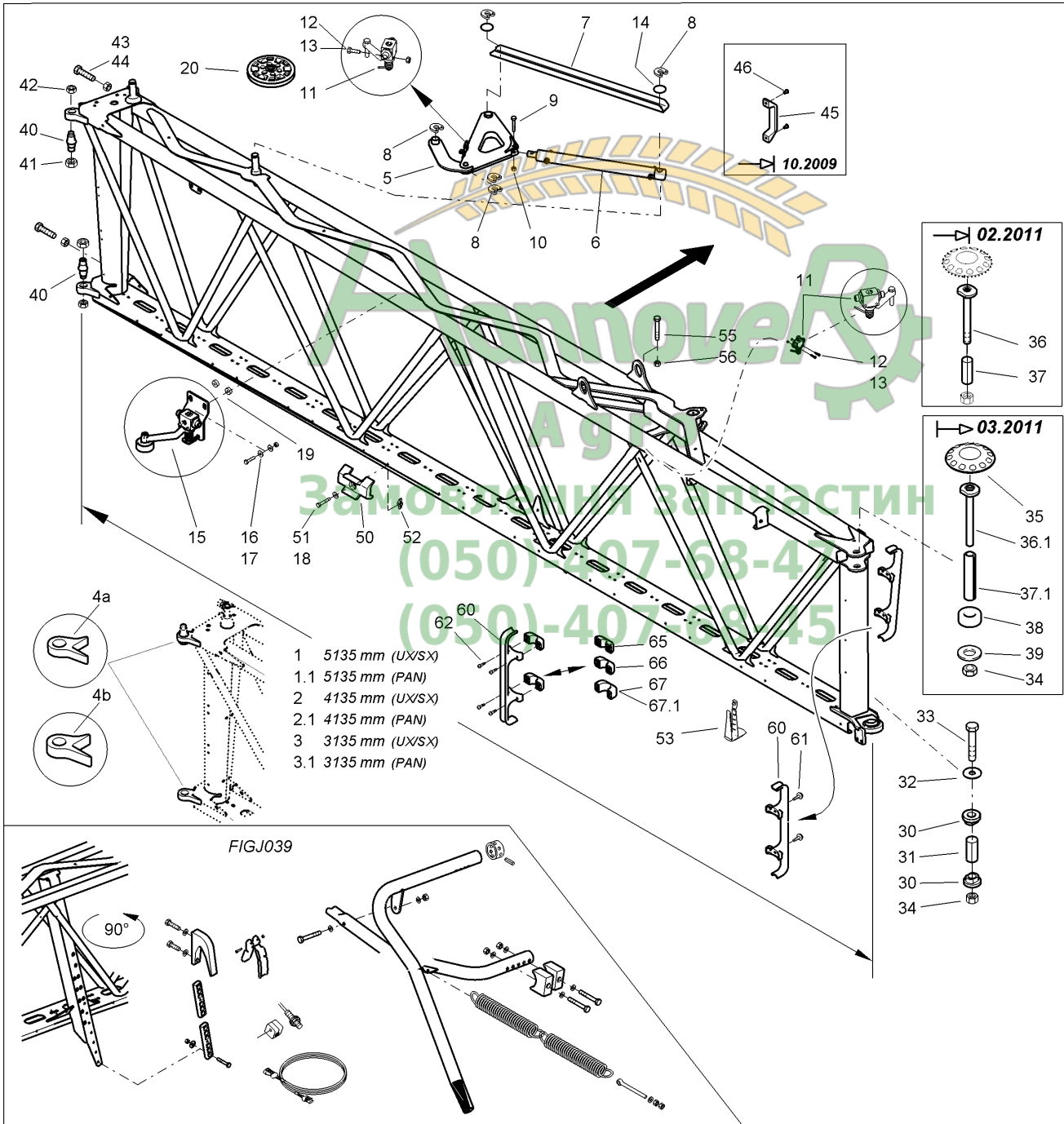
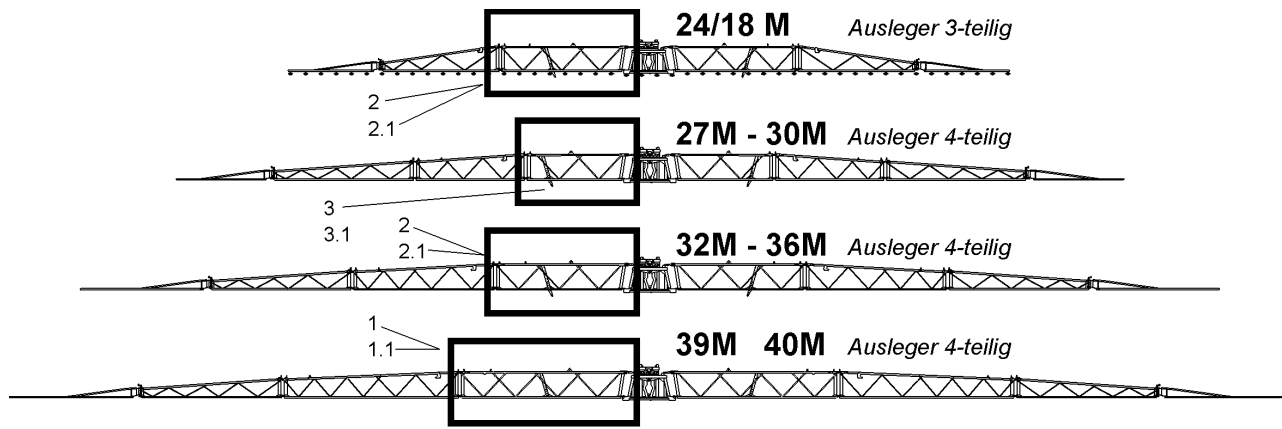
Pos.	Teile-Nr	Benennung	Anzahl
1	933627	INNENAUSLE. 4135 RE.(02/K3)##E (SB) BIS 28M MIT 933628 FERTIGEN Ausführung 923627	1
1.1	933627	INNENAUSLE. 4135 RE.(02/K3)##E (SB) BIS 28M MIT 933628 FERTIGEN Für PANTERA ACHTUNG! Bitte unbedingt FIG J020 beachten! / Ausführung 923627	1
4a	925753	GELENKSTUECK KEGEL V TEIL: BR 20X 85X 105 ST52	2
8	7559110	SICHERUNGSRING D=16 KUNST. PA66 SCHWARZ	3
11	911412	SCHALTVENTIL AUSKL.RE. KPL.	2
12	DC159	Sechskantschraube ISO 4017 5X 35 A2-70	4
13	DE135	Sechskantmutter ISO 4032 M 5 A4-70	4
14	DF096	Scheibe DIN 34815 21X37X3 PA66 NT	2
15	911411	SCHALTVENTIL EINKL.LI. KPL.	1
16	DC046	Sechskantschraube ISO 4017 8X 45 A2-70	2
17	DE288	Sicherungsmutter DIN 985 M 8 A4-70	4
18	DF176	Scheibe ISO 7093-1 8,4X24X2 A2	7
19	1680100	ROLLE 25X8 KUNST. POM SCHWARZ	2
20	929825	UMLENKROLLE M.BUCHSE D=8,5 (MB)	1
30	927258	GLEITBUCHSE (02/K5)##E RD 10278 60X 28 C45+C	2
31	927407	GELENKHUELSE 28X100 (02) TEIL: SPN-STI 8752 28X100 55SI7	1
32	DF080	Scheibe DIN 7349 17X40X6 St A2G DIN EN ISO 4759-3 A	1
33	DB192	Sechskantschraube ISO 4014 16X130 8.8 A	1
34	DE287	Sicherungsmutter DIN 6926 M16 8 A2G	2
35	967584	REINIGUNGSSCHEIBE D=228 FM PUR / A92E4246 NA+ FM-FARBE 102382	1
36	935145	SICHERUNGSACHSE (09)##E (SB) Bis 02.2011	1
36.1	938760	SICHERUNGSACHSE 155 (09)##E (SB) Ab 03.2011	1
37	929963	GELENKHUELSE 25X100 (02/K5) TEIL: DI317 Bis 02.2011	1
37.1	927406	GELENKHUELSE 25X120 (02)##E TEIL: DI307 Ab 03.2011	1
38	938762	DISTANZRING##E RD KUNST. 50 X 10 POM SCHWARZ Ab 03.2011	1
39	DF186	Scheibe ISO 7091 26X44X4 St A2G	1
40	925755	ZAPFEN (H+A) RD 10278 35X 80 C45+C	2
41	DE200	Sechskantmutter DIN 439-2 M24X1,5 04 A2	2
42	DE154	Sechskantmutter DIN 439-2 M20X1,5 04 A2	2
43	DC130	Sechskantschraube ISO 4017 16X 60 8.8 A	2
44	DE045	Sechskantmutter ISO 4032 M16 8 A2G	2
45	916130	GRIFF KUNSTST.	4
46	DH105	Blindniet 15983 5,0X12,0 A2/A2	8
50	926220	ANSCHLAGPUFFER T = 20 ##A KUNST. PUR SHOR 92A SCHWARZ	3
51	DC151	Sechskantschraube ISO 4017 8X 30 A2-70	3
52	922941	FLUEGELMUTTER M 8(SI A4) (MB)	3
53	929846	SCHLAUCHHALTER KUNST. PA6 SCHWARZ	5
55	DC097	SECHSKANTSCHRAUBE 12X40	1
56	DE038	Sechskantmutter ISO 4032 M12 8 A2G	1
60	936383	SCHLAUCHHALTER M.SCHELLE KUNST:FM PA6 / B70 GFE30 H/1 SCHWARZ	1
61	DD533	Fassadenschraube BZ 6,3X32 A2	2
62	DD534	Spanplattenschraube 5,0X30 A2-Z	2
65	936447	SHELLENUNTERTEIL D = 18 KUNST:FM PA6 / B70 GFE30 H/1 SCHWARZ	1
66	936448	SHELLENUNTERTEIL D = 22 KUNST:FM PA6 / B70 GFE30 H/1 SCHWARZ	1
67	936449	SHELLENUNTERTEIL D = 30##E KUNST: FM PA6 / B70 GFE30 H/1 SCHWARZ Bis 03.2012	1
70	NML	NICHT MEHR LIEFERBAR Bis 07.2012 Baugruppe nicht mehr lieferbar, neu 938974	1





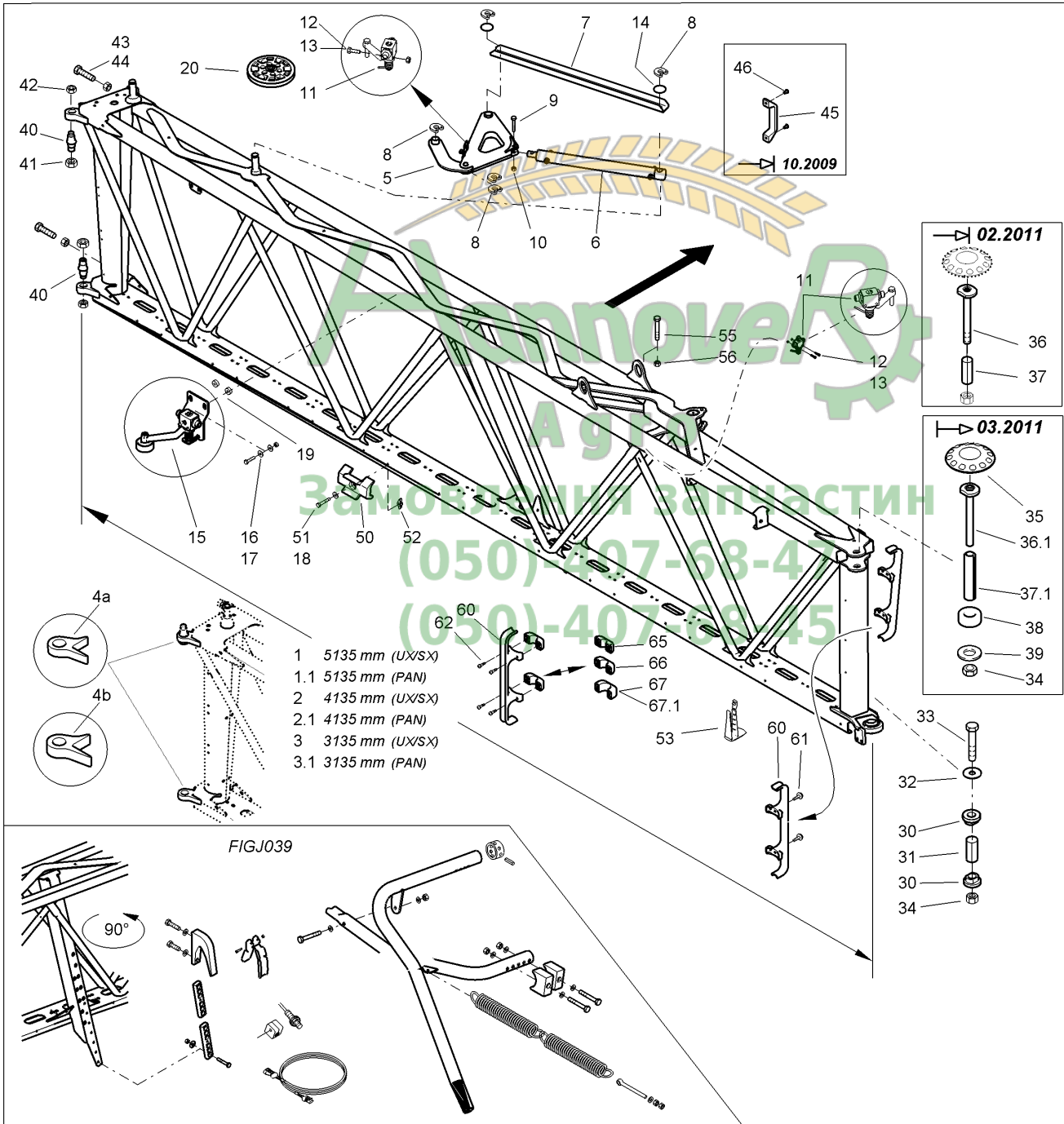
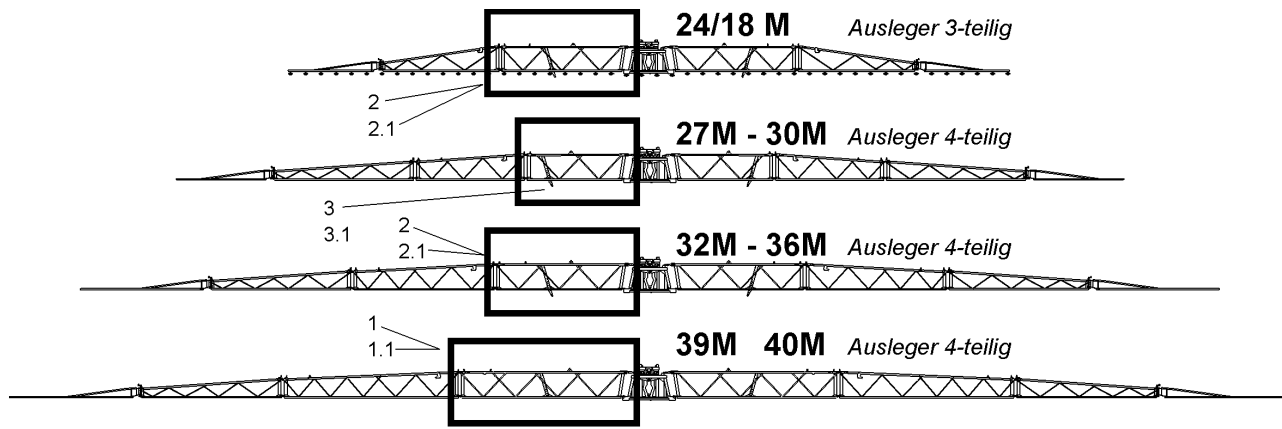
Pos.	Teile-Nr	Benennung	Anzahl
67.1	942897	SCHELLENUNTERTEIL D = 32 KUNST: FM PA6 / B70 GFE30 H/1 SCHWARZ Ab 04.2012	1
71	934094	Hydraulikzylinder (02) D- 32-20-400- 530	1
72	911378	SCHWENKARM INNEN RECHTS (02/K5) ##E (SB) MIT 911381 FERTIGEN	1
73	7559110	SICHERUNGSRING D=16 KUNST. PA66 SCHWARZ	2
74	DB154	Sechskantschraube ISO 4014 10X 50 A2-70	1
75	DE244	Sicherungsmutter DIN 985 M10 A4-70	1
80	938974	SCHWENKARM IN. RECHTS VORM. (MB) Ab 08.2012. Beinhaltet Pos 81, 82, 73-75.	1
81.1	948053	HYD-ZYL D- 35-22-400- 530 (02/K3/80) (MB)	1
81.2	948053	HYD-ZYL D- 35-22-400- 530 (02/K3/80) (MB)	2
81.3	948007	DICHTSATZ F. HYD-ZYL D-35-22-400-530 ##E (MB) FUER HYD- ZYL 948053 /	1
82	938777	SCHWENKARM INNEN RECHTS KPL. (02/K5) (SB)	1







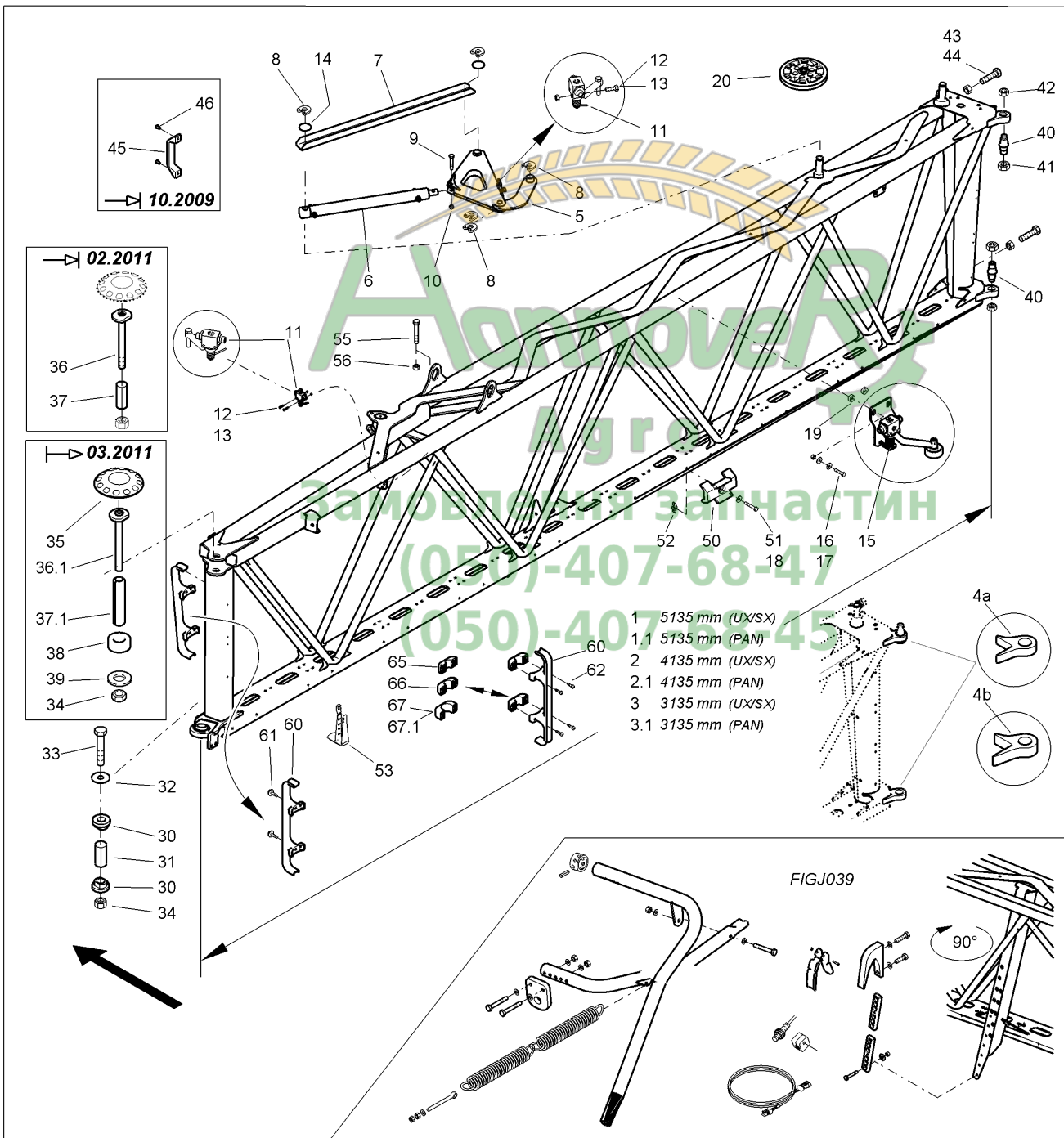
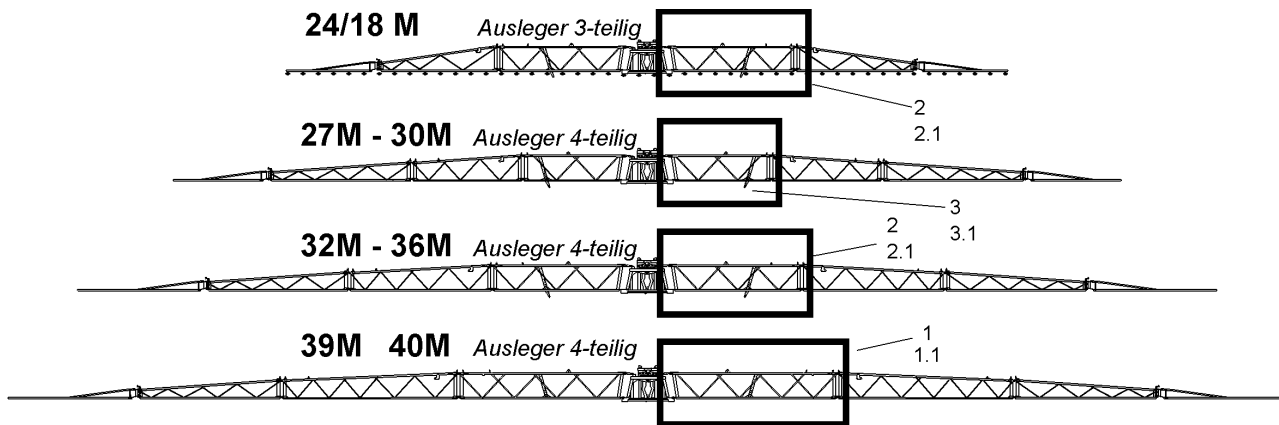
Pos.	Teile-Nr	Benennung	Anzahl
1	929339	INNENAUSLE. 5135 LI (02/K5)##E (SB) Ausführung 929339 39, 40 M	1
1.1	929339	INNENAUSLE. 5135 LI (02/K5)##E (SB) Für PANTERA ACHTUNG! Bitte unbedingt FIG J020 beachten! / Ausführung 929339 39, 40 M	1
2	933611	INNENAUSLE. 4135 LI (02/K3)##E (SB) -MIT 926707 FERTIGEN- Ausführung 933611 24/18M, 32M, 33M, 36 M	1
2.1	933611	INNENAUSLE. 4135 LI (02/K3)##E (SB) -MIT 926707 FERTIGEN- Für PANTERA ACHTUNG! Bitte unbedingt FIG J020 beachten! / Ausführung 933611 24/18M, 32M, 33M, 36 M	1
3	933613	INNENAUSLE. 3135 LI (02/K3) ##E (SB) -MIT 927418 FERTIGEN- Ausführung 933613 27M, 28M, 30 M	1
3.1	933613	INNENAUSLE. 3135 LI (02/K3) ##E (SB) -MIT 927418 FERTIGEN- Für PANTERA ACHTUNG! Bitte unbedingt FIG J020 beachten! / Ausführung 933613 27M, 28M, 30 M	1
4a	925754	GELENKSTUECK KEGEL VI TEIL: BR 20X 85X 105 ST52 Innenausleger 3135 und 4135	2
4b	932036	GELENKSTUECK KEGEL VI TEIL: BR 25X 92X 117 S355J2 Innenausleger 5135	2
5	942983	Schwenkarm L. Links Kpl.	1
6	934176	HYD-ZYL D-40-25-440-600 (02/K3/80)##A (MB)	1
7	926612	STREBE (02) TEIL:BL 3X109X902 S355MC	1
8	7559110	SICHERUNGSRING D=16 KUNST. PA66 SCHWARZ	5
9	DB154	Sechskantschraube ISO 4014 10X 50 A2-70	1
10	DE244	Sicherungsmutter DIN 985 M10 A4-70	1
11	911413	SCHALTVENTIL AUSKL.LI. KPL.	2
12	DC159	Sechskantschraube ISO 4017 5X 35 A2-70	4
13	DE135	Sechskantmutter ISO 4032 M 5 A4-70	4
14	DF096	Scheibe DIN 34815 21X37X3 PA66 NT	2
15	911410	SCHALTVENTIL EINKL.RE. (MB)	1
16	DC046	Sechskantschraube ISO 4017 8X 45 A2-70	2
17	DE288	Sicherungsmutter DIN 985 M 8 A4-70	4
18	DF176	Scheibe ISO 7093-1 8,4X24X2 A2	7
19	1680100	ROLLE 25X8 KUNST. POM SCHWARZ	2
20	929825	UMLENKROLLE M.BUCHSE D=8,5 (MB)	1
30	927258	GLEITBUCHSE (02/K5)##E RD 10278 60X 28 C45+C	2
31	927407	GELENKHUELSE 28X100 (02) TEIL: SPN-STI 8752 28X100 55SI7	1
32	DF080	Scheibe DIN 7349 17X40X6 St A2G DIN EN ISO 4759-3 A	1
33	DB192	Sechskantschraube ISO 4014 16X130 8.8 A	1
34	DE287	Sicherungsmutter DIN 6926 M16 8 A2G	2
35	967584	REINIGUNGSSCHEIBE D=228 FM PUR / A92E4246 NA+ FM-FARBE 102382	1
36	935145	SICHERUNGSACHSE (09)##E (SB) Bis 02.2011	1
36.1	938760	SICHERUNGSACHSE 155 (09)##E (SB) Ab 03.2011	1
37	929963	GELENKHUELSE 25X100 (02/K5) TEIL: DI317 Bis 02.2011	1
37.1	927406	GELENKHUELSE 25X120 (02)##E TEIL: DI307 Ab 03.2011	1
38	938762	DISTANZRING##E RD KUNST. 50 X 10 POM SCHWARZ Ab 03.2011	1
39	DF186	Scheibe ISO 7091 26X44X4 St A2G	1
40	925755	ZAPFEN (H+A) RD 10278 35X 80 C45+C	2
41	DE200	Sechskantmutter DIN 439-2 M24X1,5 04 A2	2
42	DE154	Sechskantmutter DIN 439-2 M20X1,5 04 A2	2
43	DC130	Sechskantschraube ISO 4017 16X 60 8.8 A	2
44	DE045	Sechskantmutter ISO 4032 M16 8 A2G	2
45	916130	GRIFF KUNSTST.	4





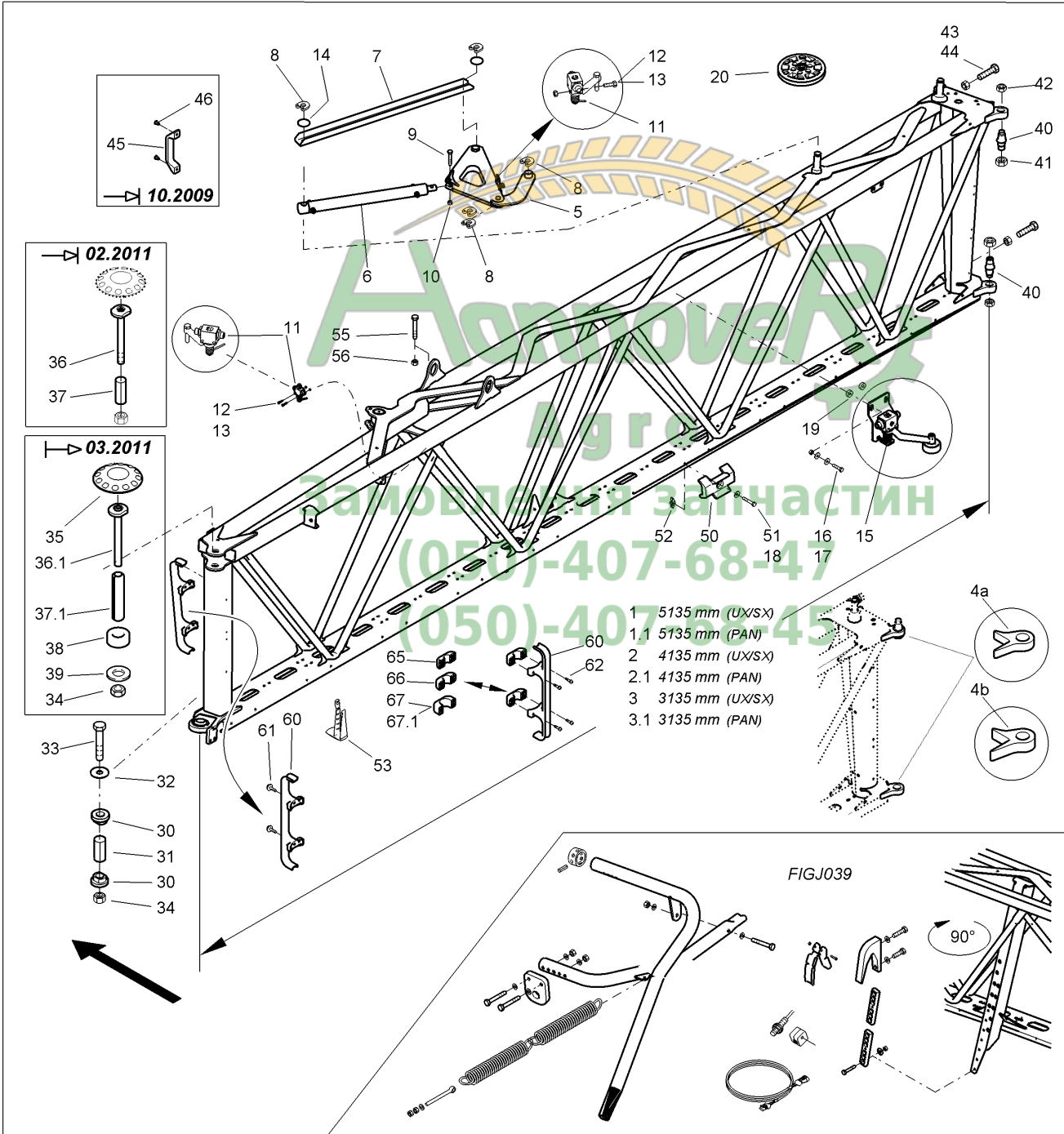
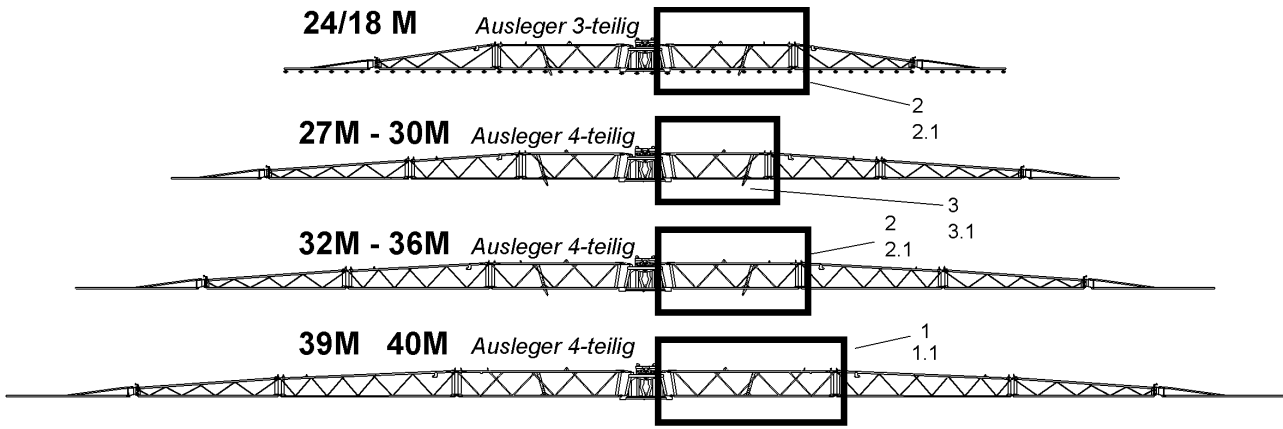
Pos.	Teile-Nr	Benennung	Anzahl
51	DC151	Sechskantschraube ISO 4017 8X 30 A2-70	3
52	922941	FLUEGELMUTTER M 8(SI A4) (MB)	3
53	929846	SCHLAUCHHALTER KUNST. PA6 SCHWARZ	5
55	DC097	SECHSKANTSCHRAUBE 12X40	1
56	DE038	Sechskantmutter ISO 4032 M12 8 A2G	1
60	936383	SCHLAUCHHALTER M.SCHELLE KUNST:FM PA6 / B70 GFE30 H/1 SCHWARZ	1
61	DD533	Fassadenschraube BZ 6,3X32 A2	2
62	DD534	Spanplattenschraube 5,0X30 A2-Z	2
65	936447	SHELLENUNTERTEIL D = 18 KUNST:FM PA6 / B70 GFE30 H/1 SCHWARZ	1
66	936448	SHELLENUNTERTEIL D = 22 KUNST:FM PA6 / B70 GFE30 H/1 SCHWARZ	1
67	936449	SHELLENUNTERTEIL D = 30##E KUNST: FM PA6 / B70 GFE30 H/1 SCHWARZ Bis 03.2012	1
67.1	942897	SHELLENUNTERTEIL D = 32 KUNST: FM PA6 / B70 GFE30 H/1 SCHWARZ Ab 04.2012	1







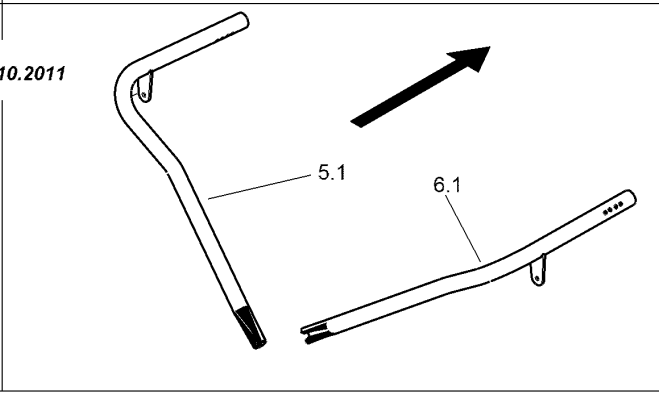
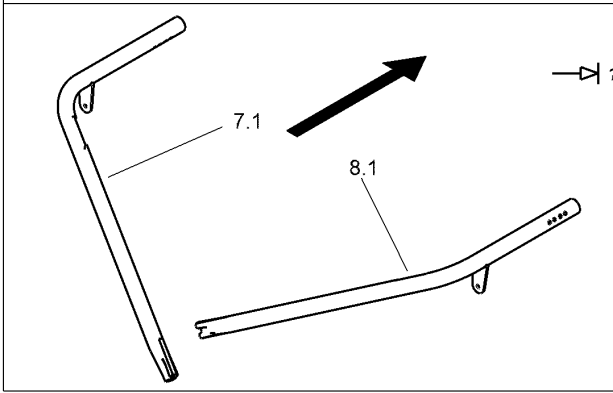
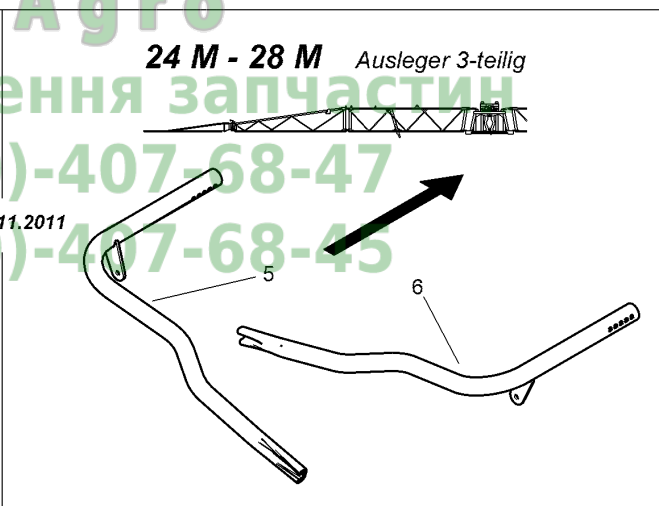
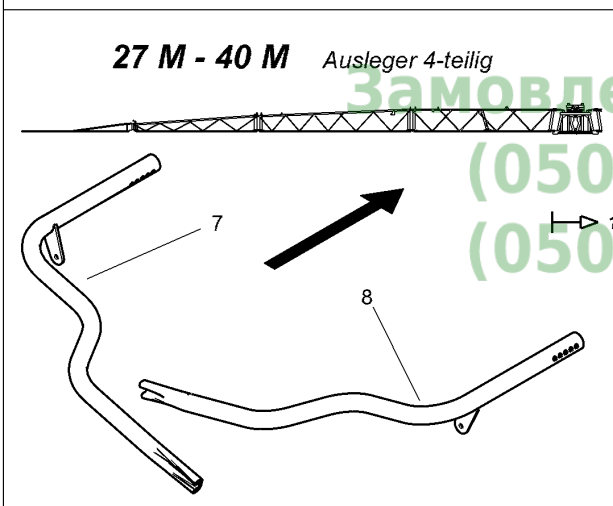
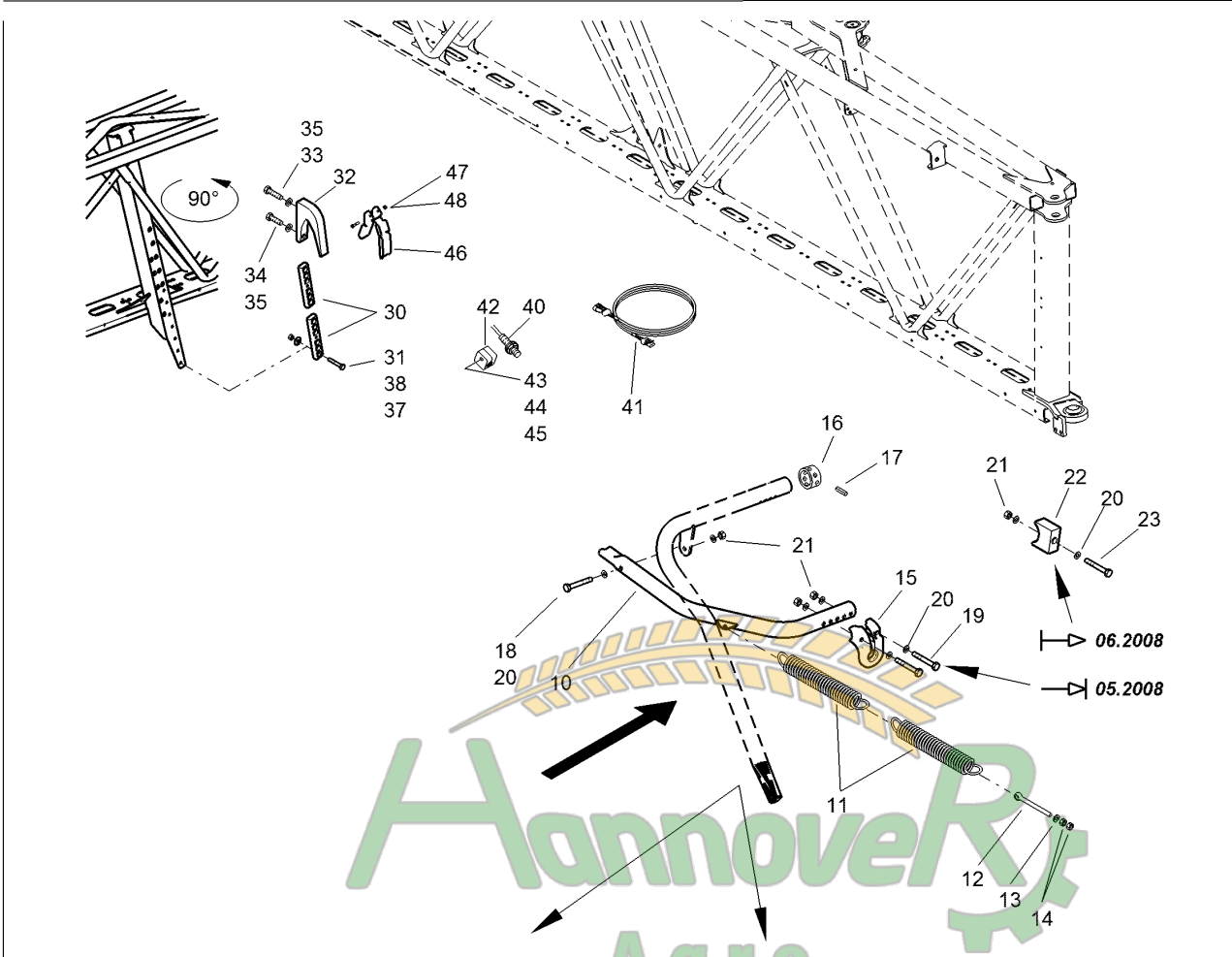
Pos.	Teile-Nr	Benennung	Anzahl
1	929264	INNENAUSLE. 5135 RE (02/K5)##E (SB) Ausführung 929264 39M 40M !	1
1.1	929264	INNENAUSLE. 5135 RE (02/K5)##E (SB) Für PANTERA ACHTUNG! Bitte unbedingt FIG J020 beachten! / Ausführung 929264 39M 40M !	1
2	933610	INNENAUSLE. 4135 RE (02/K3)##E (SB) -MIT 926669 FERTIGEN- Ausführung 933610 32M 33M 36M !	1
2.1	933610	INNENAUSLE. 4135 RE (02/K3)##E (SB) -MIT 926669 FERTIGEN- Für PANTERA ACHTUNG! Bitte unbedingt FIG J020 beachten! / Ausführung 933610 32M 33M 36M !	1
3	933612	INNENAUSLE. 3135 RE (02/K3) ##E (SB) -MIT 927417 FERTIGEN- Ausführung 933612 27M 28M 30M !	1
3.1	933612	INNENAUSLE. 3135 RE (02/K3) ##E (SB) -MIT 927417 FERTIGEN- Für PANTERA ACHTUNG! Bitte unbedingt FIG J020 beachten! / Ausführung 933612 27M 28M 30M !	1
4a	925753	GELENKSTUECK KEGEL V TEIL: BR 20X 85X 105 ST52 Innenausleger 3135 und 4135	2
4b	932035	GELENKSTUECK KEGEL V TEIL: BR 25X 92X 117 S355J2 Innenausleger 135	2
5	942984	Schwenkarm L. Rechts Kpl.	1
6	934176	HYD-ZYL D-40-25-440-600 (02/K3/80)##A (MB)	1
7	926612	STREBE (02) TEIL:BL 3X109X902 S355MC	1
8	7559110	SICHERUNGSRING D=16 KUNST. PA66 SCHWARZ	5
9	DB154	Sechskantschraube ISO 4014 10X 50 A2-70	1
10	DE244	Sicherungsmutter DIN 985 M10 A4-70	1
11	911412	SCHALTVENTIL AUSKL.RE. KPL.	2
12	DC159	Sechskantschraube ISO 4017 5X 35 A2-70	4
13	DE135	Sechskantmutter ISO 4032 M 5 A4-70	4
14	DF096	Scheibe DIN 34815 21X37X3 PA66 NT	2
15	911411	SCHALTVENTIL EINKL.LI. KPL.	1
16	DC046	Sechskantschraube ISO 4017 8X 45 A2-70	2
17	DE288	Sicherungsmutter DIN 985 M 8 A4-70	4
18	DF176	Scheibe ISO 7093-1 8,4X24X2 A2	7
19	1680100	ROLLE 25X8 KUNST. POM SCHWARZ	2
20	929825	UMLENKROLLE M.BUCHSE D=8,5 (MB)	1
30	927258	GLEITBUCHSE (02/K5)##E RD 10278 60X 28 C45+C	2
31	927407	GELENKHUELSE 28X100 (02) TEIL: SPN-STI 8752 28X100 55SI7	1
32	DF080	Scheibe DIN 7349 17X40X6 St A2G DIN EN ISO 4759-3 A	1
33	DB192	Sechskantschraube ISO 4014 16X130 8.8 A	1
34	DE287	Sicherungsmutter DIN 6926 M16 8 A2G	2
35	967584	REINIGUNGSSCHEIBE D=228 FM PUR / A92E4246 NA+ FM-FARBE 102382	1
36	935145	SICHERUNGSACHSE (09)##E (SB) Bis 02.2011	1
36.1	938760	SICHERUNGSACHSE 155 (09)##E (SB) Ab 03.2011	1
37	929963	GELENKHUELSE 25X100 (02/K5) TEIL: DI317 Bis 02.2011	1
37.1	927406	GELENKHUELSE 25X120 (02)##E TEIL: DI307 Ab 03.2011	1
38	938762	DISTANZRING##E RD KUNST. 50 X 10 POM SCHWARZ Ab 03.2011	1
39	DF186	Scheibe ISO 7091 26X44X4 St A2G	1
40	925755	ZAPFEN (H+A) RD 10278 35X 80 C45+C	2
41	DE200	Sechskantmutter DIN 439-2 M24X1,5 04 A2	2
42	DE154	Sechskantmutter DIN 439-2 M20X1,5 04 A2	2
43	DC130	Sechskantschraube ISO 4017 16X 60 8.8 A	2
44	DE045	Sechskantmutter ISO 4032 M16 8 A2G	2
45	916130	GRIFF KUNSTST.	4





Pos.	Teile-Nr	Benennung	Anzahl
51	DC151	Sechskantschraube ISO 4017 8X 30 A2-70	3
52	922941	FLUEGELMUTTER M 8(SI A4) (MB)	3
53	929846	SCHLAUCHHALTER KUNST. PA6 SCHWARZ	5
55	DC097	SECHSKANTSCHRAUBE 12X40	1
56	DE038	Sechskantmutter ISO 4032 M12 8 A2G	1
60	936383	SCHLAUCHHALTER M.SCHELLE KUNST:FM PA6 / B70 GFE30 H/1 SCHWARZ	1
61	DD533	Fassadenschraube BZ 6,3X32 A2	2
62	DD534	Spanplattenschraube 5,0X30 A2-Z	2
65	936447	SHELLENUNTERTEIL D = 18 KUNST:FM PA6 / B70 GFE30 H/1 SCHWARZ	1
66	936448	SHELLENUNTERTEIL D = 22 KUNST:FM PA6 / B70 GFE30 H/1 SCHWARZ	1
67	936449	SHELLENUNTERTEIL D = 30##E KUNST: FM PA6 / B70 GFE30 H/1 SCHWARZ Bis 03.2012	1
67.1	942897	SHELLENUNTERTEIL D = 32 KUNST: FM PA6 / B70 GFE30 H/1 SCHWARZ Ab 04.2012	1

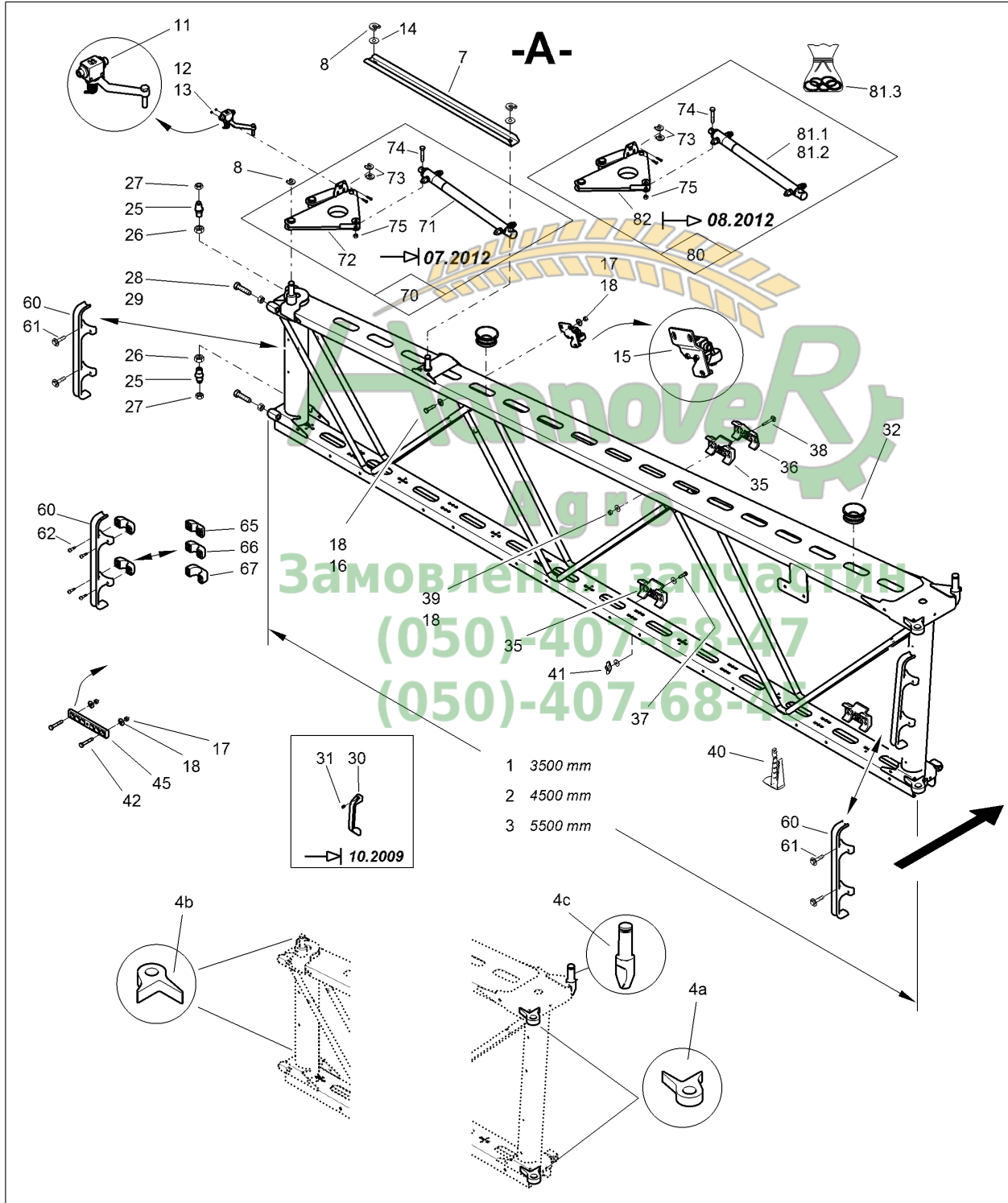
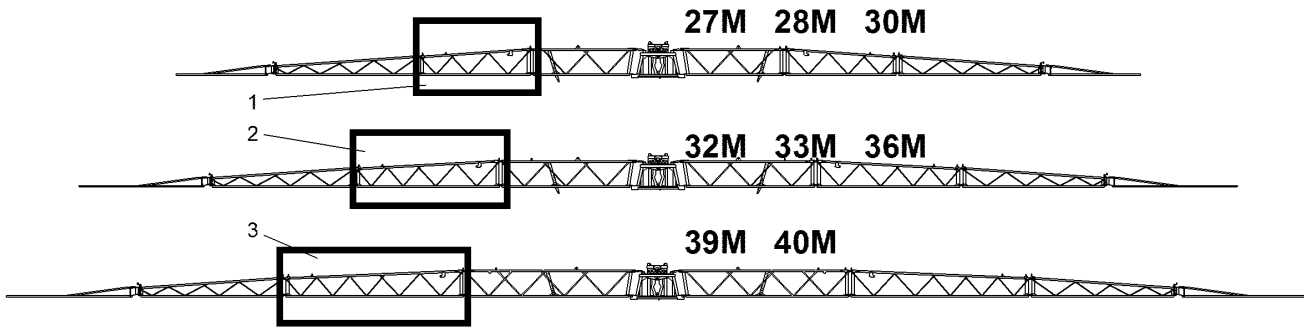






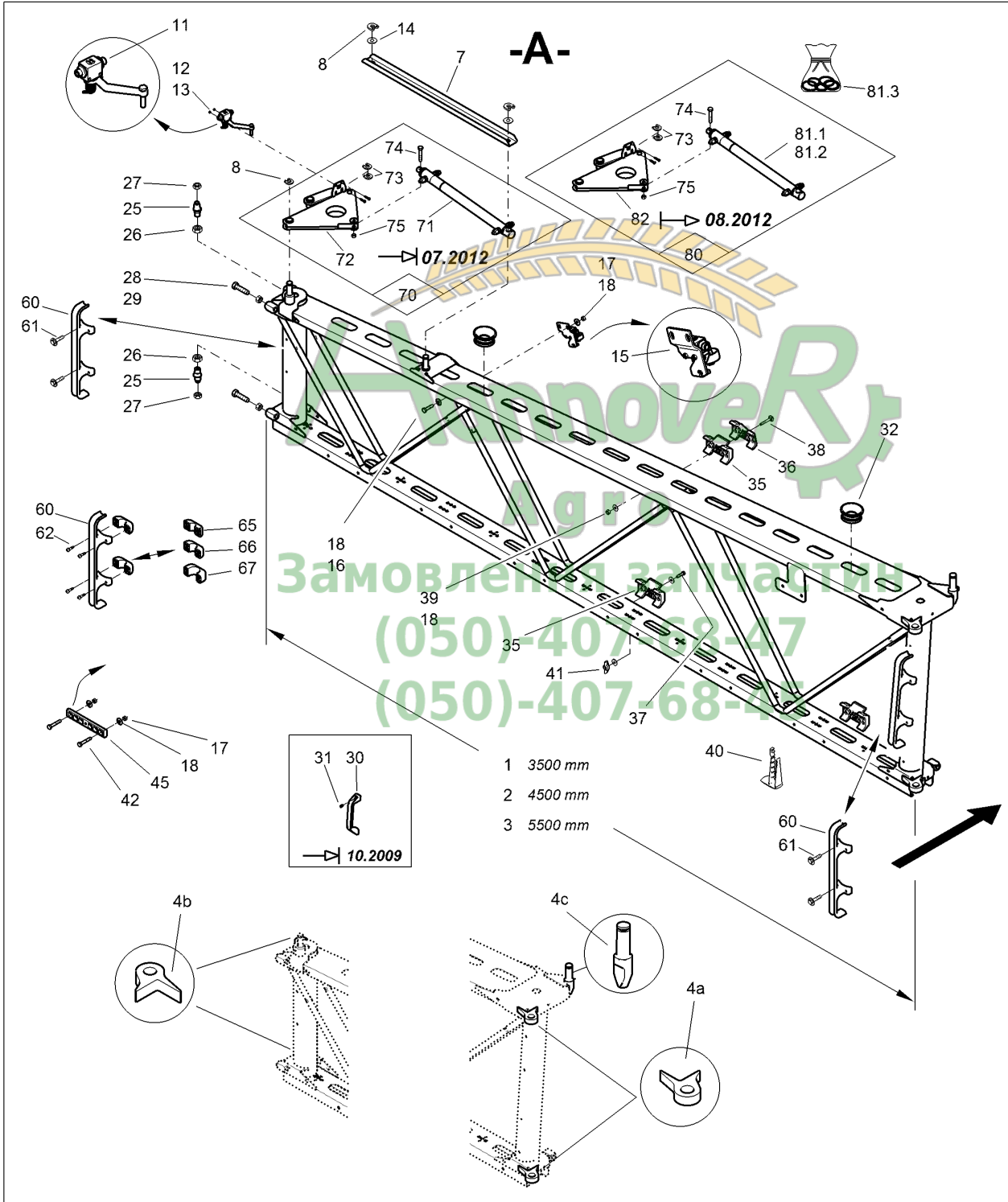
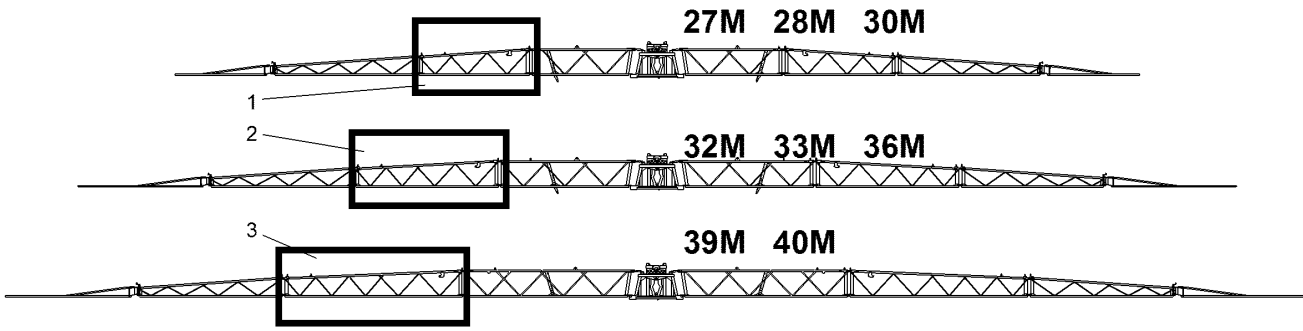
J039 Transportsicherung Super-L

Pos.	Teile-Nr	Benennung	Anzahl
o.Abb.	NML	NICHT MEHR LIEFERBAR	1
o.Abb.	NML	NICHT MEHR LIEFERBAR	1
5	948173	TRANSPORTSICHERUNG LI.F.3-TEILIG (02/K5) (SB) Ab 11.2011	1
5.1	948173	TRANSPORTSICHERUNG LI.F.3-TEILIG (02/K5) (SB) Teil nicht mehr lieferbar. Bei Ersatzbedarf kann 938601 verwendet werden.	1
6	948174	TRANSPORTSICHERUNG RE.F.3-TEILIG (02/K5) (SB) Ab 11.2011	1
6.1	948174	TRANSPORTSICHERUNG RE.F.3-TEILIG (02/K5) (SB) Teil nicht mehr lieferbar. Bei Ersatzbedarf kann 938599 verwendet werden.	1
7	948176	TRANSPORTSICHERUNG LI.F.4-TEILIG (02/K5) (SB) Ab 11.2011	1
7.1	948176	TRANSPORTSICHERUNG LI.F.4-TEILIG (02/K5) (SB) Teil nicht mehr lieferbar. Bei Ersatzbedarf kann 938602 verwendet werden.	1
8	948175	TRANSPORTSICHERUNG RE.F.4-TEILIG (02/K5) (SB) Ab 11.2011	1
8.1	948175	TRANSPORTSICHERUNG RE.F.4-TEILIG (02/K5) (SB) Teil nicht mehr lieferbar. Bei Ersatzbedarf kann 938600 verwendet werden.	1
10	931754	STUECKROHR (02/K3) (SB)	1
11	913235	ZUGFEDER 7,5X45,5X320	2
12	DA764	Augenschraube 444LB 12X100 A2-70	1
13	DF045	Scheibe ISO 7090 13X24X2,5 A2	3
14	DE041	Sechskantmutter ISO 4032 M12 A4-70	2
15	943682	DRUCKSTUECK FM TPU GF20 FARBLOS Bis 05.2008 !	1
16	930157	STELLRING RD KUNST. 65X 35 POM SCHWARZ	1
17	DI186	Spannstift ISO 8752 12X 70 St	1
18	DB161	Sechskantschraube ISO 4014 12X 80 A2-70	1
19	DB268	Sechskantschraube ISO 4014 12X 90 A2-70 Bis 05.2008 !	2
20	DF177	Scheibe ISO 7093-1 13X37X3 A2	10
21	DE245	Sicherungsmutter DIN 985 M12 A4-70	3
22	943683	UNTERLAGE 5MM FM PA6-HI SCHWARZ Ab 06.2008 !	4
23	DB248	Sechskantschraube ISO 4014 12X120 A2-70 Ab 06.2008 !	4
30	929516	GLEITPLATTE FM PUR SHORE 92A SCHW.	2
31	DD479	Linsenflanschschaube DIN 7380 8X25 A2-70	2
32	937002	HAKEN (02)##E TEIL: BL 30X109X 160 S235JR	1
33	DC122	Sechskantschraube ISO 4017 16X 35 8.8 A	1
34	DC269	Sechskantschraube ISO 4017 16X 25 A2-70	1
35	DF364	Sicherungsscheibe 16,4X32X2,8 A2	2
37	DE288	Sicherungsmutter DIN 985 M 8 A4-70	4
38	DF176	Scheibe ISO 7093-1 8,4X24X2 A2	4
40	NH073	Sensor induktiv 1,1m AMP-Stecker	2
41	NL159	VERLAENGERUNGSKABEL 3,0M 3POL. AMP##E VERLAENGERUNGSKABE	2
42	KE066	Klemmhaelftenpaar 3015 LKP-0-R-12-PA	2
43	DA730	Zylinderschraube ISO 4762 6X 65 A2-70	2
44	DF013	Scheibe ISO 7093-1 6,4X18X1,6 A2	2
45	DE166	Sicherungsmutter DIN 985 M 6 A4-70	2
46	937003	GLEITPROFIL BD 10258 2X 97X 223 1.4310	1
47	DA659	Zylinderschraube ISO 4762 6X 45 A2-70	1
48	DE166	Sicherungsmutter DIN 985 M 6 A4-70	1





Pos.	Teile-Nr	Benennung	Anzahl
1	927418	MITTELAUSLEGER A 3500 LI (02/K3)##E (SB) -MIT 933613 FERTIGEN-	1
2	926707	MITTELAUSLEGER A 4500 LI (02/K3)##E (SB) -MIT 926669 FERTIGEN-	1
3	929344	MITTELAUSLEGER A5500 LI (02/K5)##E (SB)	1
4a	925754	GELENKSTUECK KEGEL VI TEIL: BR 20X 85X 105 ST52	2
4b	910733	GELENKSTUECK KEGEL II TEIL: BR 15X 85X105 S355MC	2
4c	926554	#ZAPFEN RD 10278 35X 130 S355J2C+C	1
7	910869	STREBE (02/K5) SPALT-BD 2,0X 83X 786 S355MC	1
8	7559110	SICHERUNGSRING D=16 KUNST. PA66 SCHWARZ	3
11	911412	SCHALTVENTIL AUSKL.RE. KPL. FIG K!	1
12	DC159	Sechskantschraube ISO 4017 5X 35 A2-70	2
13	DE135	Sechskantmutter ISO 4032 M 5 A4-70	2
14	DF096	Scheibe DIN 34815 21X37X3 PA66 NT	2
15	911411	SCHALTVENTIL EINKL.LI. KPL.	1
16	DC031	Sechskantschraube ISO 4017 8X 20 A2-70	2
17	DE288	Sicherungsmutter DIN 985 M 8 A4-70	4
18	DF176	Scheibe ISO 7093-1 8,4X24X2 A2	9
25	917803	ZAPFEN (H+A) RD 669 30X 62 C45 K	2
26	DE154	Sechskantmutter DIN 439-2 M20X1,5 04 A2	2
27	937543	Sechskantmutter M16	2
28	DC130	Sechskantschraube ISO 4017 16X 60 8.8 A	2
29	DE045	Sechskantmutter ISO 4032 M16 8 A2G	2
30	916130	GRIF F KUNSTST.	3
31	DH105	Blindniet 15983 5,0X12,0 A2/A2	6
32	911367	SCHLAUCHDURCHFUEHRUNG TEIL: FALTENBALG	2
35	926220	ANSCHLAGPUFFER T = 20 ##A KUNST. PUR SHOR 92A SCHWARZ	3
36	927314	GLEITSTUECK SCHRAEG I##E TEIL : KUNST 30%GF SCHWARZ	1
37	DC151	Sechskantschraube ISO 4017 8X 30 A2-70	2
38	DA333	Flachrundschrabe 603 8X 45 A2-70	1
39	DE030	Sechskantmutter ISO 4032 M 8 A4-70	1
40	929846	SCHLAUCHHALTER KUNST. PA6 SCHWARZ	3
41	922941	FLUEGELMUTTER M 8(SI A4) (MB)	2
42	DC036	Sechskantschraube ISO 4017 8X 25 A2-70	2
45	929516	GLEITPLATTE FM PUR SHORE 92A SCHW.	1
60	936383	SCHLAUCHHALTER M.SCHELLE KUNST:FM PA6 / B70 GFE30 H/1 SCHWARZ	1
61	DD533	Fassadenschraube BZ 6,3X32 A2	2
62	DD534	Spanplattenschraube 5,0X30 A2-Z	2
65	936447	SHELLENUNTERTEIL D = 18 KUNST:FM PA6 / B70 GFE30 H/1 SCHWARZ	1
66	936448	SHELLENUNTERTEIL D = 22 KUNST:FM PA6 / B70 GFE30 H/1 SCHWARZ	1
67	936449	SHELLENUNTERTEIL D = 30##E KUNST: FM PA6 / B70 GFE30 H/1 SCHWARZ	1
70	NML	NICHT MEHR LIEFERBAR	1
		Bis 07.2012. Baugruppe nicht mehr lieferbar, neu 938974.	
71	934094	Hydraulikzylinder (02) D- 32-20-400- 530	1
72	911378	SCHWENKARM INNEN RECHTS (02/K5) ##E (SB) MIT 911381 FERTIGEN	1
73	7559110	SICHERUNGSRING D=16 KUNST. PA66 SCHWARZ	2
74	DB154	Sechskantschraube ISO 4014 10X 50 A2-70	1
75	DE244	Sicherungsmutter DIN 985 M10 A4-70	1
80	938974	SCHWENKARM IN. RECHTS VORM. (MB) Ab 08.2012. Beinhaltet Pos 81, 82, 73-75.	1
81.1	948053	HYD-ZYL D- 35-22-400- 530 (02/K3/80) (MB)	1
81.2	948053	HYD-ZYL D- 35-22-400- 530 (02/K3/80) (MB)	2



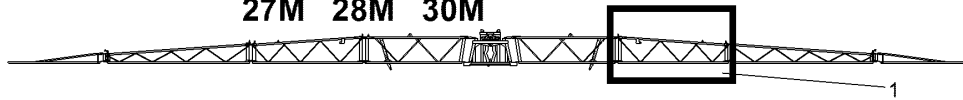


Pos.	Teile-Nr	Benennung	Anzahl
81.3	948007	DICHTSATZ F. HYD-ZYL D-35-22-400-530 ##E (MB) FUER HYD- ZYL 948053/	1
82	938777	SCHWENKARM INNEN RECHTS KPL. (02/K5) (SB)	1

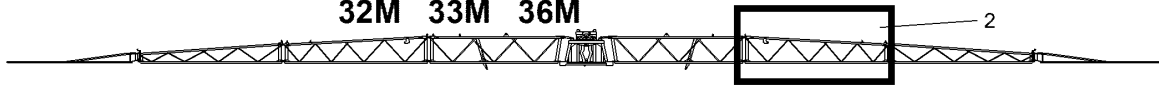

Hannover
Agro
Замовлення запчастин
(050)-407-68-47
(050)-407-68-45



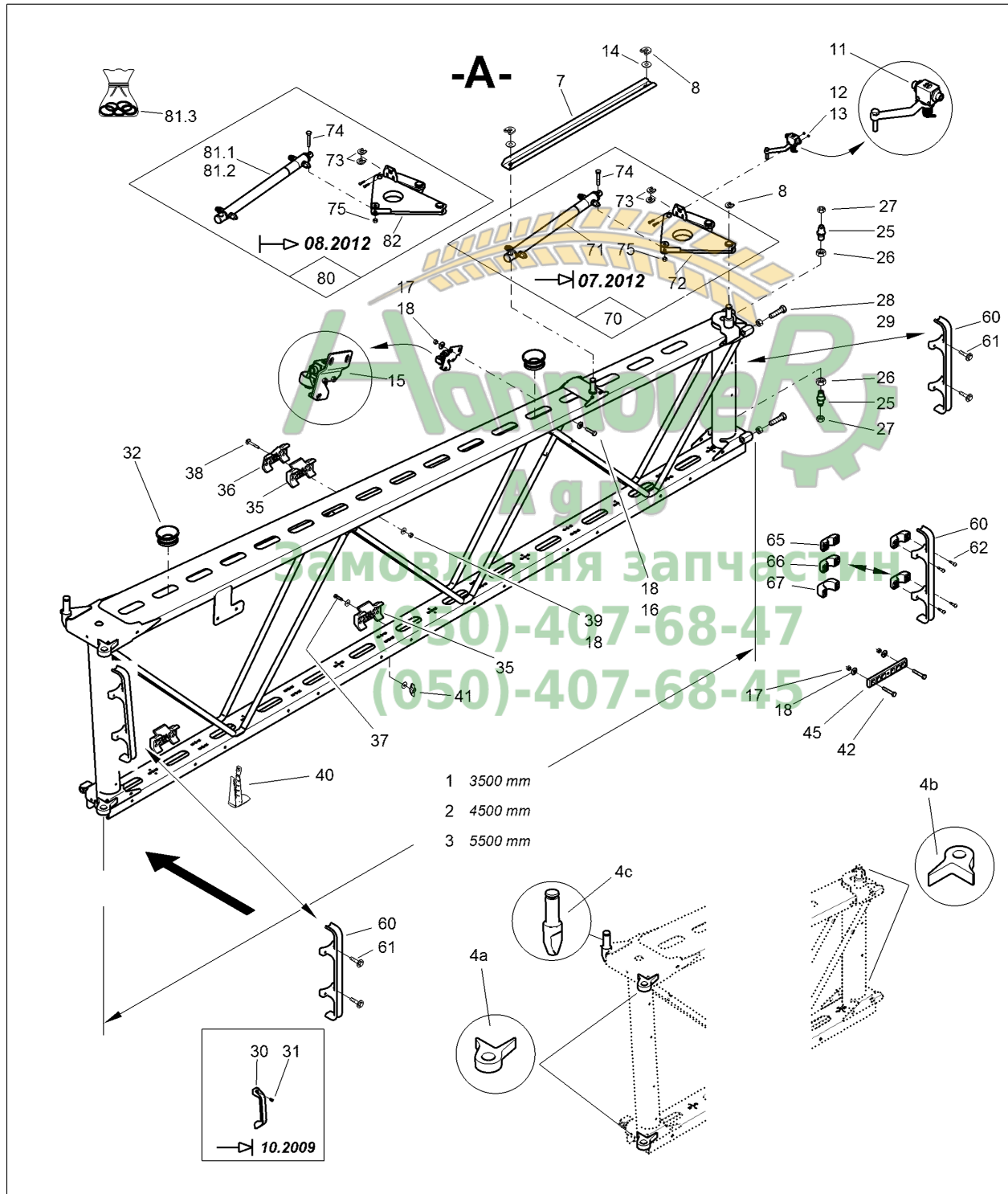
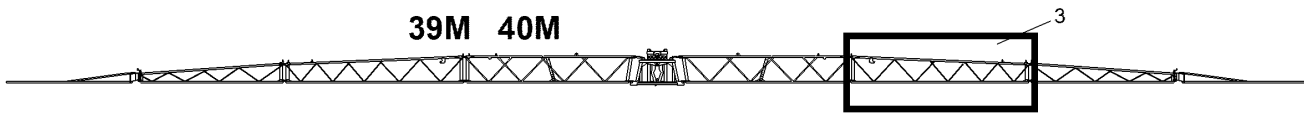
27M 28M 30M



32M 33M 36M



39M 40M





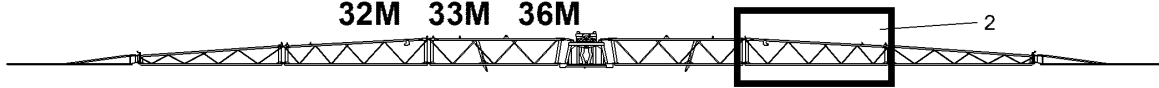
Pos.	Teile-Nr	Benennung	Anzahl
1	927417	MITTELAUSLEGER A 3500 RE. (02/K3)##E (SB) -MIT 933612 FERTIGEN-	1
2	926669	MITTELAUSLEGER A 4500 RE (02/K3)##E (SB) -MIT 926707 FERTIGEN-	1
3	929521	MITTELAUSLEGER A5500 RE (02/K5)##E (SB)	1
4a	925753	GELENKSTUECK KEGEL V TEIL: BR 20X 85X 105 ST52	2
4b	910690	GELENKSTUECK KEGEL I TEIL: BR 15X 85X105 S355MC	2
4c	926554	#ZAPFEN RD 10278 35X 130 S355J2C+C	1
7	910869	STREBE (02/K5) SPALT-BD 2,0X 83X 786 S355MC	1
8	7559110	SICHERUNGSRING D=16 KUNST. PA66 SCHWARZ	3
11	911413	SCHALTVENTIL AUSKL.LI. KPL. FIG K!	1
12	DC159	Sechskantschraube ISO 4017 5X 35 A2-70	2
13	DE135	Sechskantmutter ISO 4032 M 5 A4-70	2
14	DF096	Scheibe DIN 34815 21X37X3 PA66 NT	2
15	911410	SCHALTVENTIL EINKL.RE. (MB)	1
16	DC031	Sechskantschraube ISO 4017 8X 20 A2-70	2
17	DE288	Sicherungsmutter DIN 985 M 8 A4-70	4
18	DF176	Scheibe ISO 7093-1 8,4X24X2 A2	9
25	917803	ZAPFEN (H+A) RD 669 30X 62 C45 K	2
26	DE154	Sechskantmutter DIN 439-2 M20X1,5 04 A2	2
27	937543	Sechskantmutter M16	2
28	DC130	Sechskantschraube ISO 4017 16X 60 8.8 A	2
29	DE045	Sechskantmutter ISO 4032 M16 8 A2G	2
30	916130	GRIF F KUNSTST.	3
31	DH105	Blindniet 15983 5,0X12,0 A2/A2	6
32	911367	SCHLAUCHDURCHFUEHRUNG TEIL: FALTENBALG	2
35	926220	ANSCHLAGPUFFER T = 20 ##A KUNST. PUR SHOR 92A SCHWARZ	3
36	927315	GLEITSTUECK SCHRAEG II##E TEIL:KUNST. PA6+30%GF SCHWARZ	1
37	DC151	Sechskantschraube ISO 4017 8X 30 A2-70	2
38	DA333	Flachrundschrube 603 8X 45 A2-70	1
39	DE030	Sechskantmutter ISO 4032 M 8 A4-70	1
40	929846	SCHLAUCHHALTER KUNST. PA6 SCHWARZ	3
41	922941	FLUEGELMUTTER M 8(SI A4) (MB)	2
42	DC036	Sechskantschraube ISO 4017 8X 25 A2-70	2
45	929516	GLEITPLATTE FM PUR SHORE 92A SCHW.	1
60	936383	SCHLAUCHHALTER M.SCHELLE KUNST:FM PA6 / B70 GFE30 H/1 SCHWAR	1
61	DD533	Fassadenschraube BZ 6,3X32 A2	2
62	DD534	Spanplattenschraube 5,0X30 A2-Z	2
65	936447	SHELLENUNTERTEIL D = 18 KUNST:FM PA6 / B70 GFE30 H/1 SCHWARZ	1
66	936448	SHELLENUNTERTEIL D = 22 KUNST:FM PA6 / B70 GFE30 H/1 SCHWARZ	1
67	936449	SHELLENUNTERTEIL D = 30##E KUNST: FM PA6 / B70 GFE30 H/1 SCHWA	1
70	NML	NICHT MEHR LIEFERBAR	1
		Bis 07.2012. Baugruppe nicht mehr lieferbar, neu 938973.	
71	934094	Hydraulikzylinder (02) D- 32-20-400- 530	1
72	911381	SCHWENKARM INNEN LINKS (02/K5) ##E (SB) MIT 911378 FERTIGEN	1
73	7559110	SICHERUNGSRING D=16 KUNST. PA66 SCHWARZ	2
74	DB154	Sechskantschraube ISO 4014 10X 50 A2-70	1
75	DE244	Sicherungsmutter DIN 985 M10 A4-70	1
80	938973	SCHWENKARM IN. LINKS VORM. (MB) Ab 08.2012. Beinhaltet Pos 81, 82, 73-75.	1
81.1	948053	HYD-ZYL D- 35-22-400- 530 (02/K3/80) (MB)	1
81.2	948053	HYD-ZYL D- 35-22-400- 530 (02/K3/80) (MB)	2



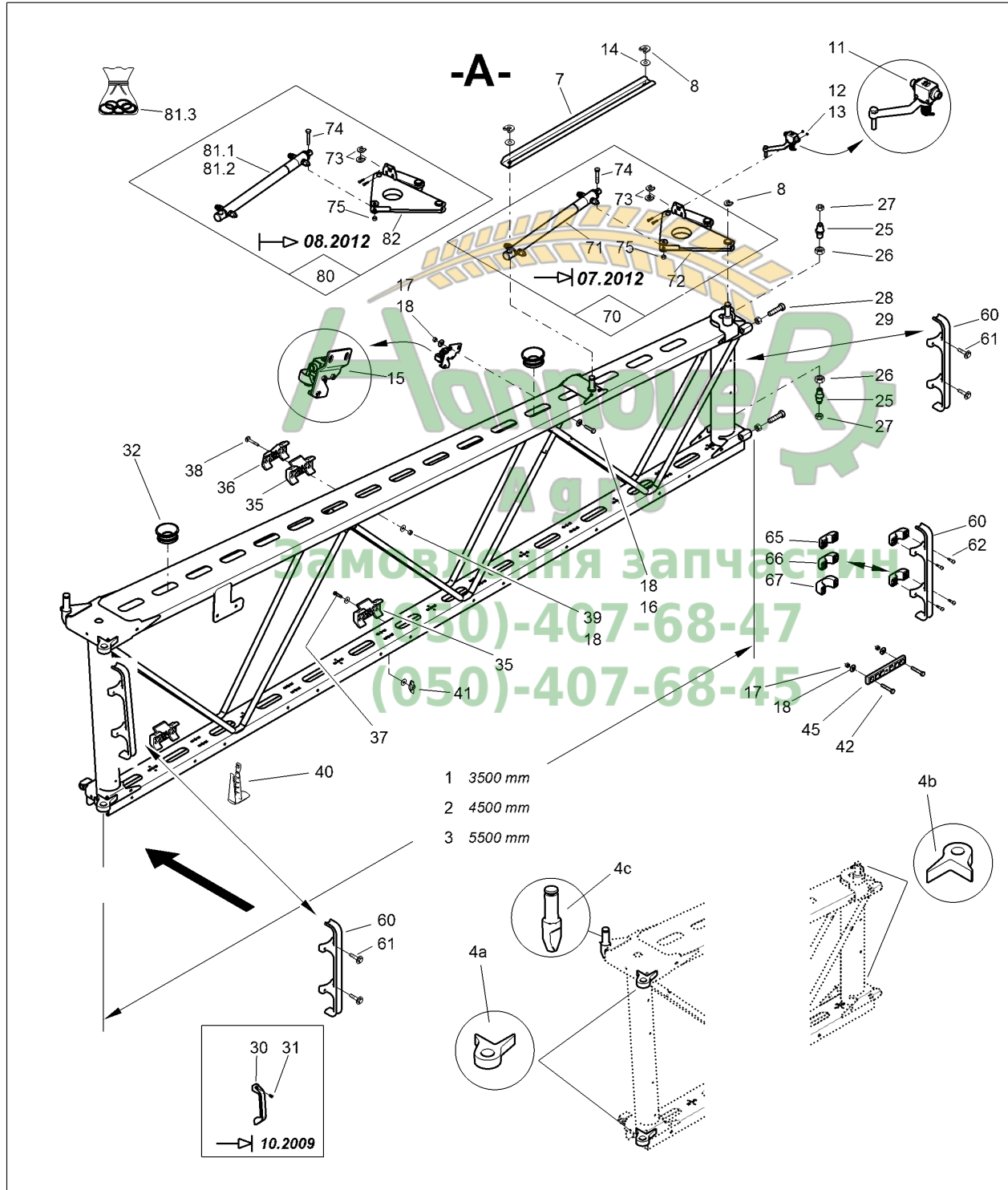
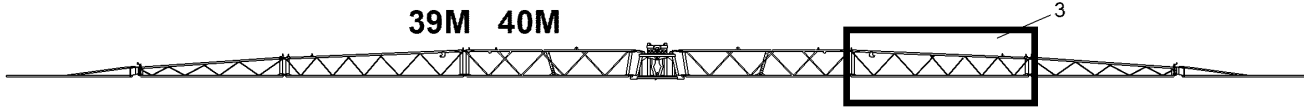
27M 28M 30M



32M 33M 36M



39M 40M



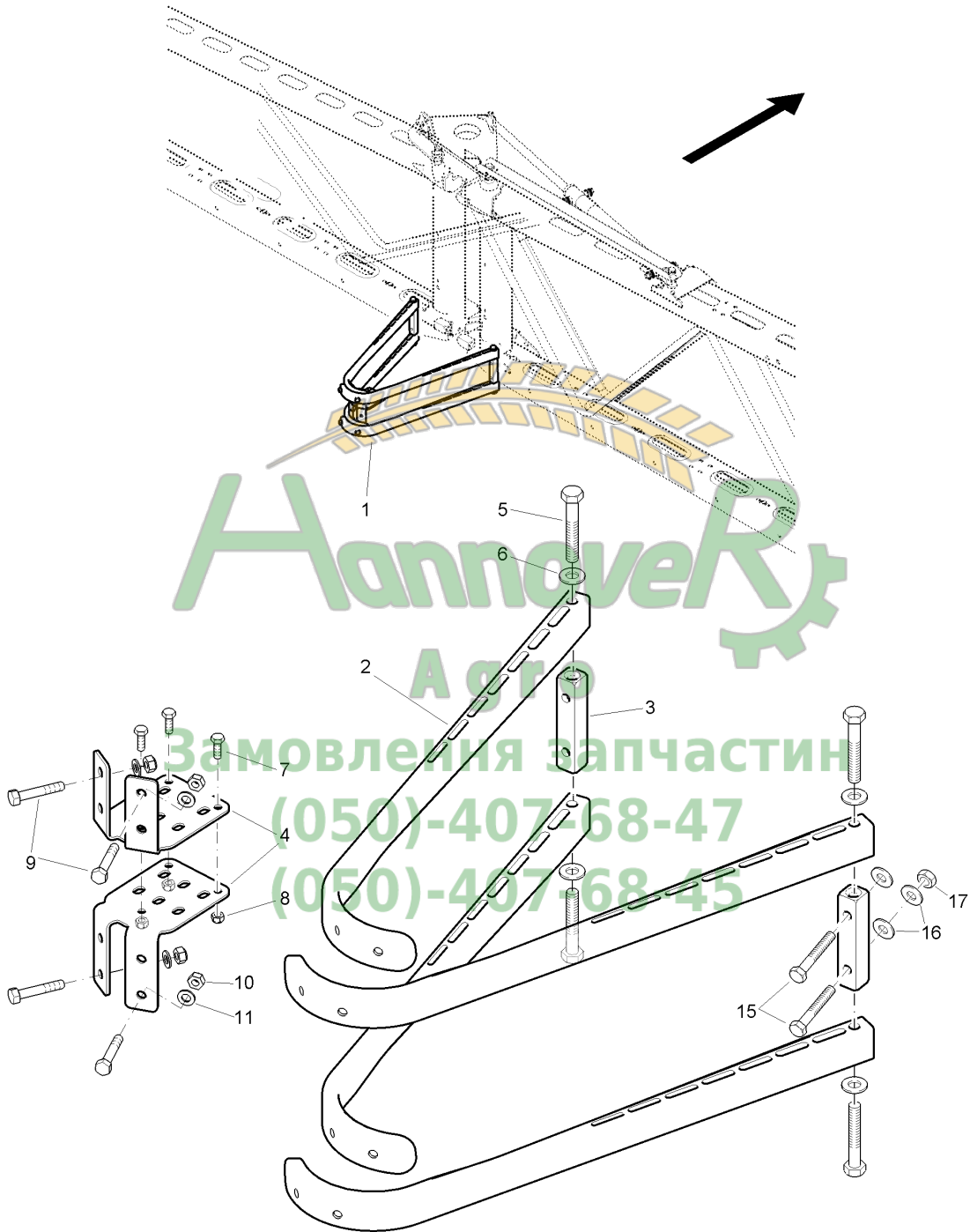
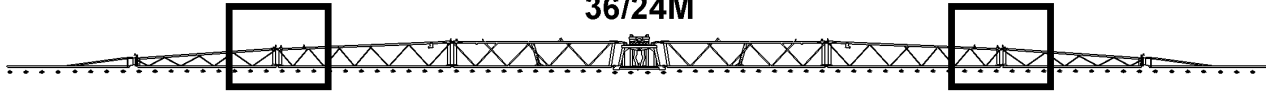


Pos.	Teile-Nr	Benennung	Anzahl
81.3	948007	DICHTSATZ F. HYD-ZYL D-35-22-400-530 ##E (MB) FUER HYD- ZYL 948053/	1
82	938775	SCHWENKARM INNEN LINKS KPL. (02/K5) (SB)	1





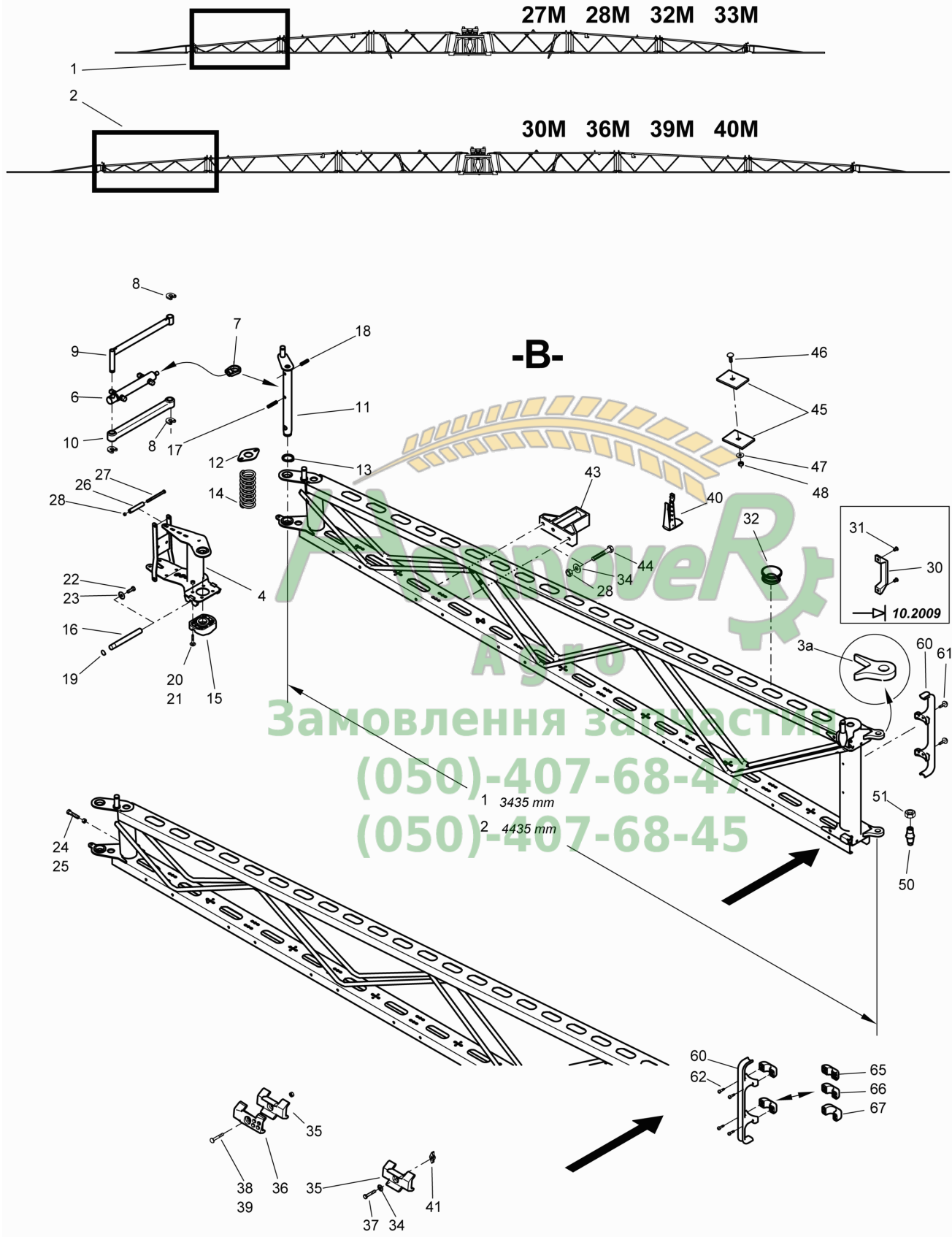
36/24M



**J042 Halterung für Düse auf 24M**

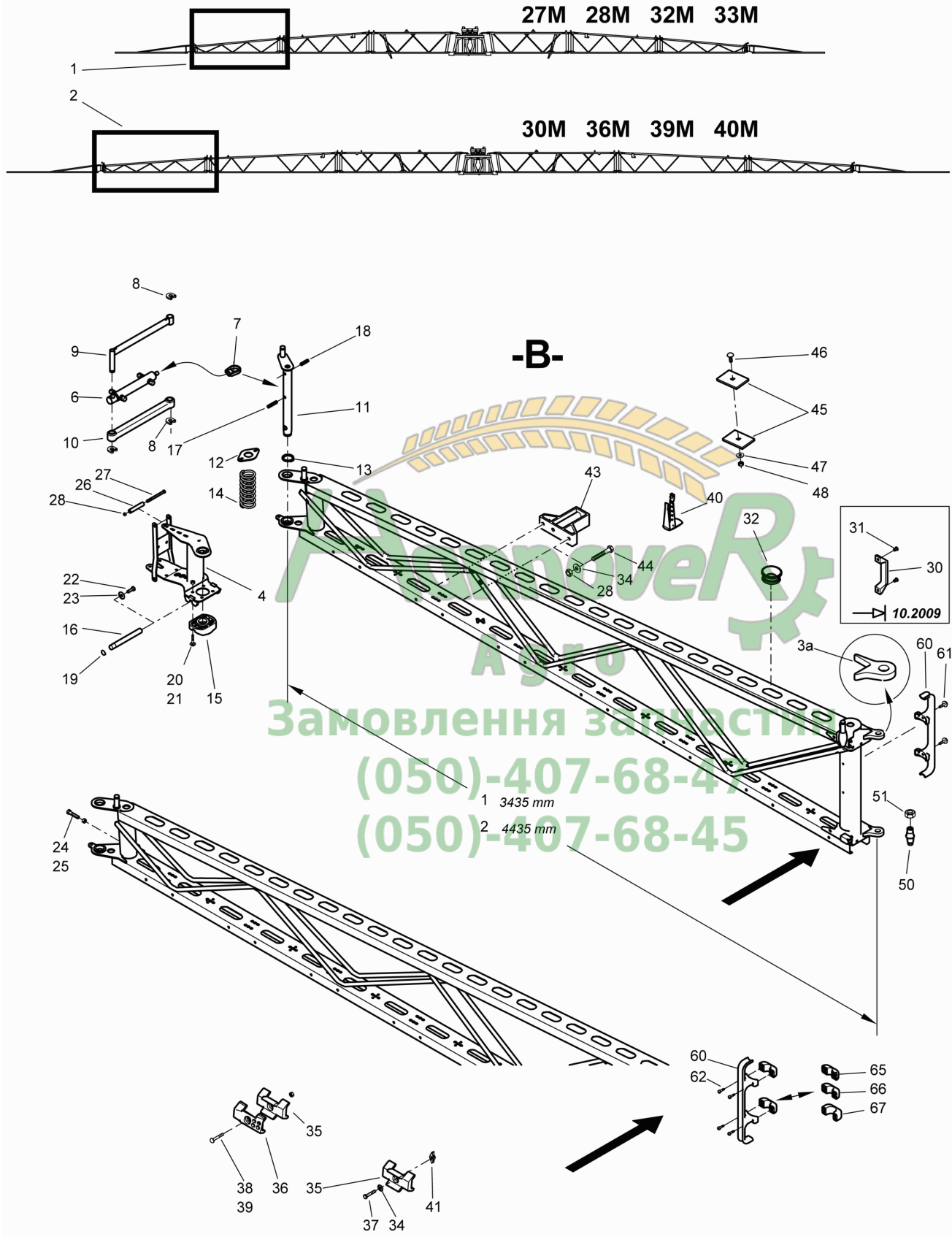
Pos.	Teile-Nr	Benennung	Anzahl
1	937914	HALTERUNG F. DUESE AUF 24M (MB) Beinhaltet Pos 2-11. ACHTUNG! Baugruppe nicht lieferbar, nur Einzelteile erhältlich.	1
2	934887	HALTER I TEIL: KUFE 942279	4
3	934888	ABSTANDSSTUECK TEIL:4-KANT-MUTTER 1983110	2
4	934883	HALTER DUESENKOERPER BL 10051 3X139X 183 1.4301+1D	2
5	DC077	Sechskantschraube ISO 4017 10X 55 A2-70	4
6	DF032	Scheibe ISO 7090 10,5X20X2 St A2G	4
7	DC016	Sechskantschraube ISO 4017 6X 16 A2-70	3
8	DE166	Sicherungsmutter DIN 985 M 6 A4-70	3
9	DC046	Sechskantschraube ISO 4017 8X 45 A2-70	4
10	DE288	Sicherungsmutter DIN 985 M 8 A4-70	4
11	DF021	Scheibe ISO 7090 8,4X16X1,6 A2	4
15	DC043	Sechskantschraube ISO 4017 8X 40 A2-70	4
16	DF176	Scheibe ISO 7093-1 8,4X24X2 A2	6
17	DE288	Sicherungsmutter DIN 985 M 8 A4-70	2







Pos.	Teile-Nr	Benennung	Anzahl
1	927420	MITTELAUSLEGER B 3435 LI (02)##E (SB)	1
2	926666	MITTELAUSLEGER B 4435 LI. (02/K5) ##E (SB)	1
3a	910733	GELENKSTUECK KEGEL II TEIL: BR 15X 85X105 S355MC	2
4	930144	GELENKSAEULE AUSSEN II (02)##E (SB)	1
6	932716	HYD-ZYL D 30-16-130-275,5 (02/K3/80)##A TEIL: HYD-ZYL D 30-16-130-275,5 Ausführung 932716 (D-30-16-130-275,5) FIG K !	1
7	914430	ZYLINDERKOPF (02/K5)##E	1
8	7559110	SICHERUNGSRING D=16 KUNST. PA66 SCHWARZ	3
9	918257	STREBE (02) (SB)	1
10	934036	STREBE (02)##E (SB)	1
11	926983	ACHSE I (02)##E (SB)	1
12	926985	SPANNPLATTE (02)##E BL 10051 5X 70X 116 S355MC	1
13	DL308	Sicherungsring DIN 471 30X2	1
14	913233	DRUCKFED 8,5X54,0X158 (02)##E TEIL: DRUCKFED	1
15	927761	KLAUE -L- D=35 TEIL: KLAUE D=30	1
16	927566	QUERACHSE (01) TEIL: RD 20X 200 C45+C	1
17	DI081	Spannstift ISO 8752 10X 50 1.4310	1
18	DI078	Spannstift ISO 8752 10X 40 1.4310	1
20	DA420	Flachrundschaube 603 8X 35 8.8 A2G	4
21	DE080	Sicherungsmutter ISO 7042 M 8 8 A2G	4
22	DC087	SECHSKANTSCHRAUBE 12X20	1
23	DF056	Scheibe ISO 7093-1 13X37X3 St A2G	1
24	DC097	SECHSKANTSCHRAUBE 12X40	1
25	DE038	Sechskantmutter ISO 4032 M12 8 A2G	1
26	929125	DISTANZHUELSE RO 1127 15X 2X 80 1.4301	1
27	DC343	Sechskantschraube ISO 4017 8X100 A2-70	1
28	DE288	Sicherungsmutter DIN 985 M 8 A4-70	3
30	916130	GRIFF KUNSTST.	1
31	DH105	Blindniet 15983 5,0X12,0 A2/A2	2
32	911367	SCHLAUCHDURCHFUEHRUNG TEIL: FALTENBALG	2
34	DF176	Scheibe ISO 7093-1 8,4X24X2 A2	7
35	926220	ANSCHLAGPUFFER T = 20 ##A KUNST. PUR SHOR 92A SCHWARZ	3
36	927315	GLEITSTUECK SCHRAEG II##E TEIL:KUNST. PA6+30%GF SCHWARZ	1
37	DC151	Sechskantschraube ISO 4017 8X 30 A2-70	2
38	DA333	Flachrundschaube 603 8X 45 A2-70	1
39	DE030	Sechskantmutter ISO 4032 M 8 A4-70	1
40	929846	SCHLAUCHHALTER KUNST. PA6 SCHWARZ	3
41	922941	FLUEGELMUTTER M 8(SI A4) (MB)	5
42	DC036	Sechskantschraube ISO 4017 8X 25 A2-70	3
43	921255	ABSTANDSHALTER UNIVERSAL 40X140X115 KUNST. PA6+30%GF SCHWA	1
44	DB209	Sechskantschraube ISO 4014 8X 45 A2-70	2
45	929353	GEGENGEWICHT (02/K5) TEIL: SPALT-BD 8,00X 70X 100 DD11	2
46	DA421	Flachrundschaube 603 10X 30 A2-70	1
47	DF185	Scheibe ISO 7093-1 10,5X30X2,5 A2	1
48	DE244	Sicherungsmutter DIN 985 M10 A4-70	1
50	917803	ZAPFEN (H+A) RD 669 30X 62 C45 K	1
51	DE154	Sechskantmutter DIN 439-2 M20X1,5 04 A2	1
60	936383	SCHLAUCHHALTER M.SCHELLE KUNST:FM PA6 / B70 GFE30 H/1 SCHWAR	1
61	DD533	Fassadenschraube BZ 6,3X32 A2	2



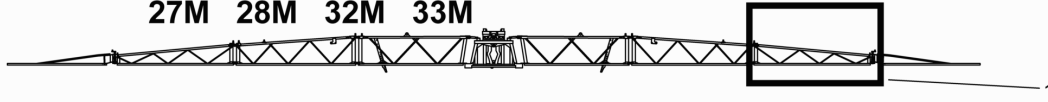


Pos.	Teile-Nr	Benennung	Anzahl
62	DD534	Spanplattenschraube 5,0X30 A2-Z	2
65	936447	SHELLENUNTERTEIL D = 18 KUNST:FM PA6 / B70 GFE30 H/1 SCHWARZ	1
66	936448	SHELLENUNTERTEIL D = 22 KUNST:FM PA6 / B70 GFE30 H/1 SCHWARZ	1
67	936449	SHELLENUNTERTEIL D = 30##E KUNST: FM PA6 / B70 GFE30 H/1 SCHWA	1


Замовлення запчастин
(050)-407-68-47
(050)-407-68-45



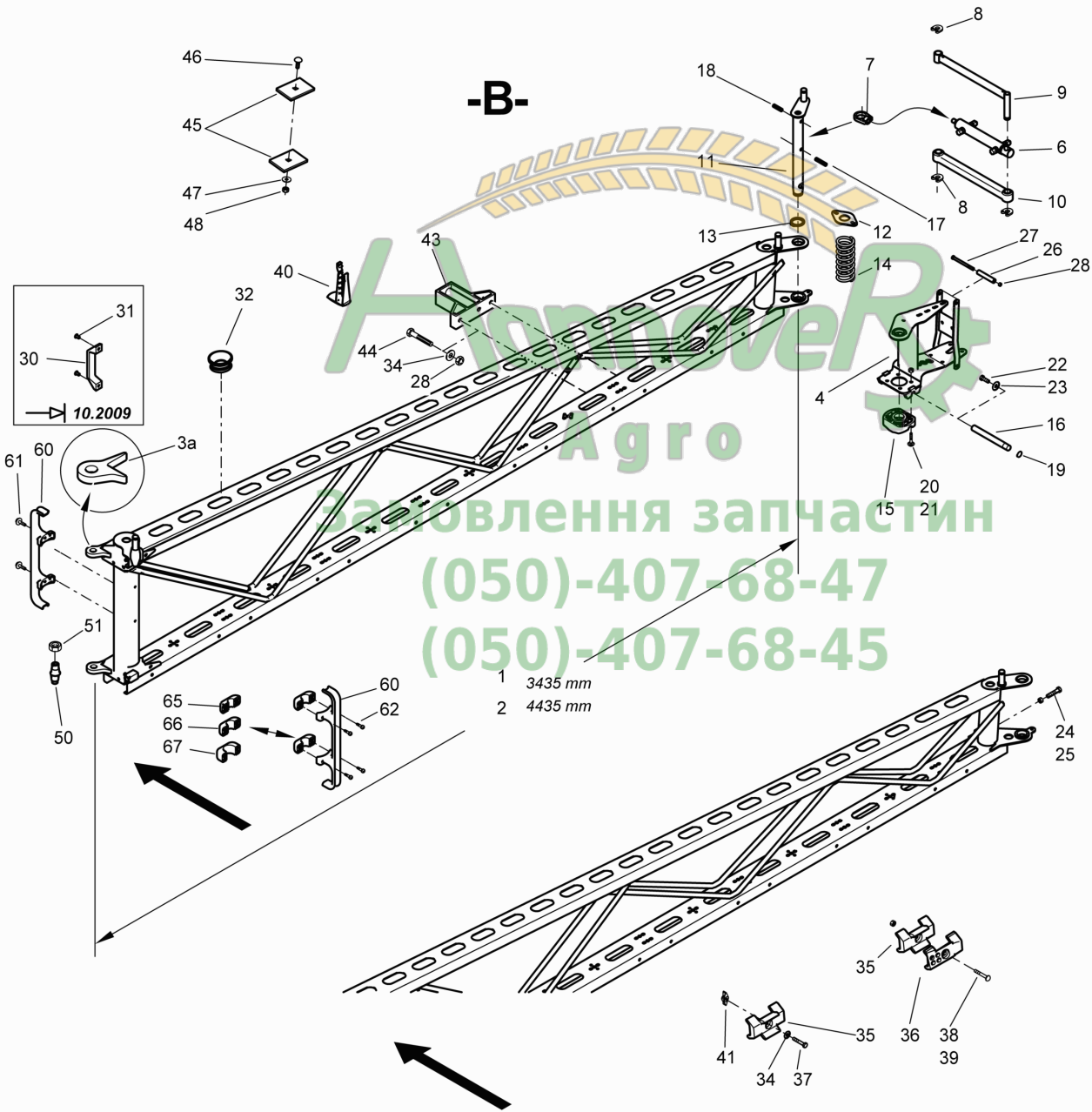
27M 28M 32M 33M



30M 36M 39M 40M



-B-

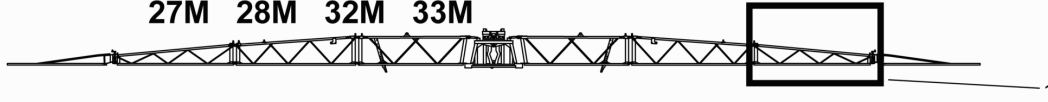




Pos.	Teile-Nr	Benennung	Anzahl
1	927419	MITTELAUSLEGER B 3435 RE (02)##E (SB)	1
2	926661	MITTELAUSLEGER B 4435 RE. (02)##E (SB)	1
3a	910690	GELENKSTUECK KEGEL I TEIL: BR 15X 85X105 S355MC	2
4	930127	GELENKSAEULE AUSSEN I (02)##E (SB)	1
6	932716	HYD-ZYL D 30-16-130-275,5 (02/K3/80)##A TEIL: HYD-ZYL D 30-16-130-275,5 Ausführung 932716 (D-30-16-130-275,5) FIG K!	1
7	914430	ZYLINDERKOPF (02/K5)##E	1
8	7559110	SICHERUNGSRING D=16 KUNST. PA66 SCHWARZ	3
9	918257	STREBE (02) (SB)	1
10	934036	STREBE (02)##E (SB)	1
11	926984	ACHSE II (02)##E (SB)	1
12	926985	SPANNPLATTE (02)##E BL 10051 5X 70X 116 S355MC	1
13	DL308	Sicherungsring DIN 471 30X2	1
14	913233	DRUCKFED 8,5X54,0X158 (02)##E TEIL: DRUCKFED	1
15	927761	KLAUE -L- D=35 TEIL: KLAUE D=30	1
16	927566	QUERACHSE (01) TEIL: RD 20X 200 C45+C	1
17	DI081	Spannstift ISO 8752 10X 50 1.4310	1
18	DI078	Spannstift ISO 8752 10X 40 1.4310	1
19	DF245	Federring DIN 74361C 16,5 A2G	1
20	DA420	Flachrundschrabe 603 8X 35 8.8 A2G	4
21	DE080	Sicherungsmutter ISO 7042 M 8 8 A2G	4
22	DC087	SECHSKANTSCHRAUBE 12X20	1
23	DF056	Scheibe ISO 7093-1 13X37X3 St A2G	1
24	DC097	SECHSKANTSCHRAUBE 12X40	1
25	DE038	Sechskantmutter ISO 4032 M12 8 A2G	1
26	929125	DISTANZHUELSE RO 1127 15X 2X 80 1.4301	1
27	DC343	Sechskantschraube ISO 4017 8X100 A2-70	1
28	DE288	Sicherungsmutter DIN 985 M 8 A4-70	3
30	916130	GRIFF KUNSTST.	1
31	DH105	Blindniet 15983 5,0X12,0 A2/A2	2
32	911367	SCHLAUCHDURCHFUEHRUNG TEIL: FALTENBALG	2
34	DF176	Scheibe ISO 7093-1 8,4X24X2 A2	2
35	926220	ANSCHLAGPUFFER T = 20 ##A KUNST. PUR SHOR 92A SCHWARZ	3
36	927314	GLEITSTUECK SCHRAEG I##E TEIL : KUNST 30%GF SCHWARZ	1
37	DC151	Sechskantschraube ISO 4017 8X 30 A2-70	2
38	DA333	Flachrundschrabe 603 8X 45 A2-70	1
39	DE030	Sechskantmutter ISO 4032 M 8 A4-70	1
40	929846	SCHLAUCHHALTER KUNST. PA6 SCHWARZ	3
41	922941	FLUEGELMUTTER M 8(SI A4) (MB)	5
42	DC036	Sechskantschraube ISO 4017 8X 25 A2-70	3
43	921255	ABSTANDSHALTER UNIVERSAL 40X140X115 KUNST. PA6+30%GF SCHWA	1
44	DB209	Sechskantschraube ISO 4014 8X 45 A2-70	2
45	929353	GEGENGEWICHT (02/K5) TEIL: SPALT-BD 8,00X 70X 100 DD11	2
46	DA421	Flachrundschrabe 603 10X 30 A2-70	1
47	DF185	Scheibe ISO 7093-1 10,5X30X2,5 A2	1
48	DE244	Sicherungsmutter DIN 985 M10 A4-70	1
50	917803	ZAPFEN (H+A) RD 669 30X 62 C45 K	1
51	DE154	Sechskantmutter DIN 439-2 M20X1,5 04 A2	1
60	936383	SCHLAUCHHALTER M.SCHELLE KUNST:FM PA6 / B70 GFE30 H/1 SCHWAR	1
61	DD533	Fassadenschraube BZ 6,3X32 A2	2



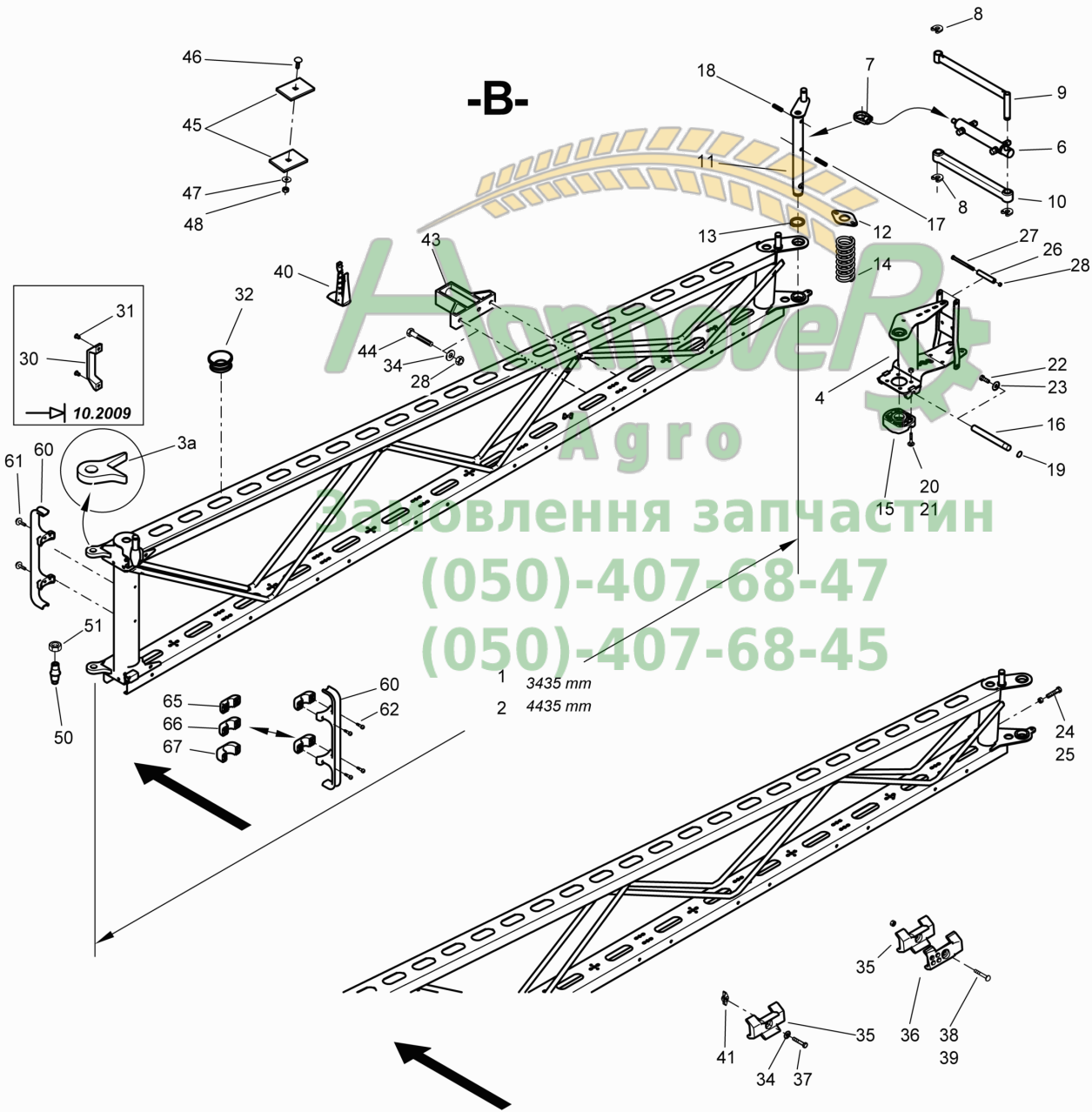
27M 28M 32M 33M



30M 36M 39M 40M



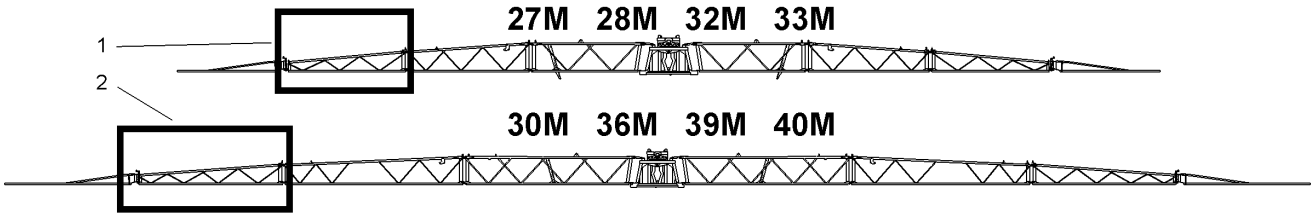
-B-



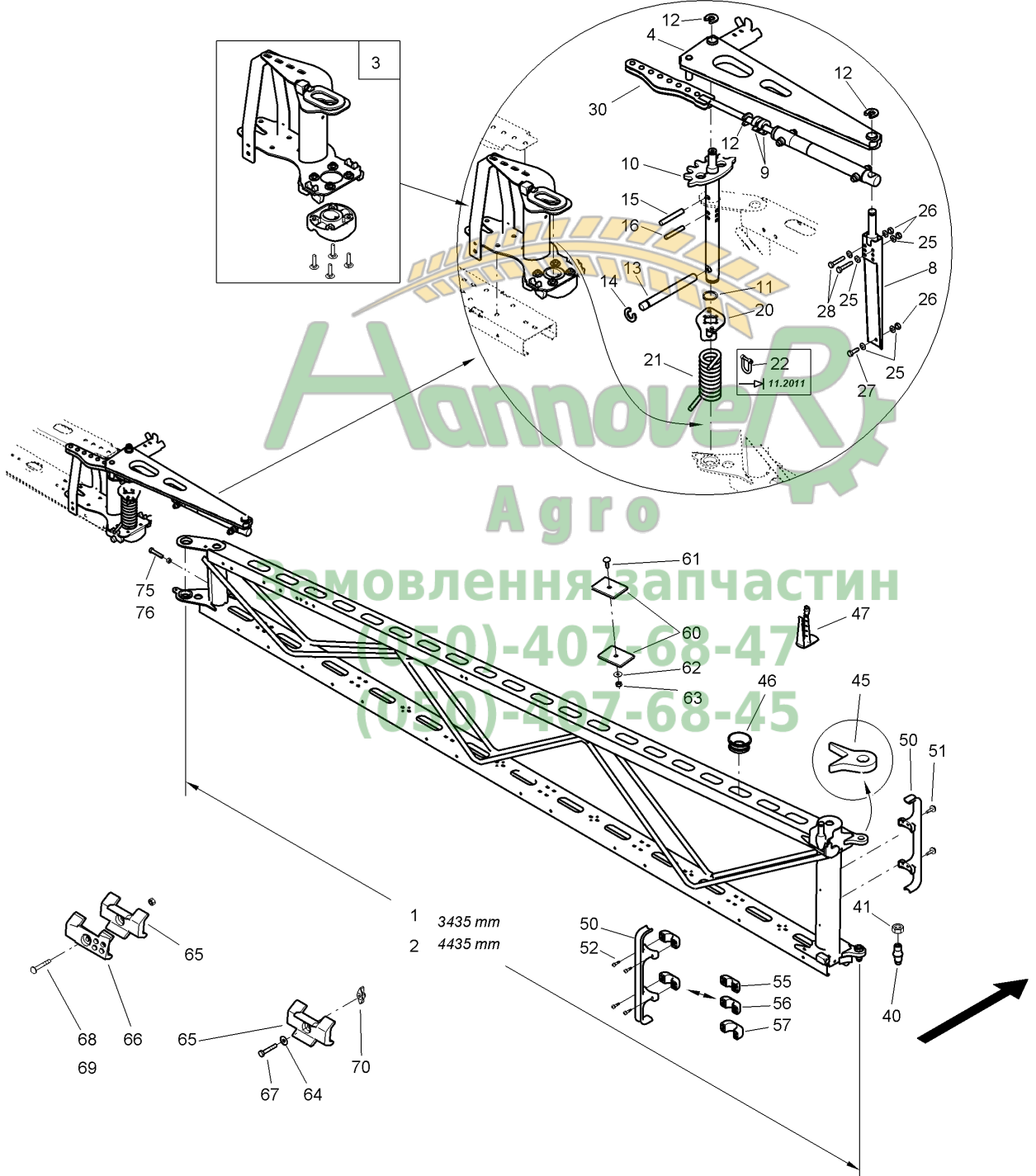


Pos.	Teile-Nr	Benennung	Anzahl
62	DD534	Spanplattenschraube 5,0X30 A2-Z	2
65	936447	SHELLENUNTERTEIL D = 18 KUNST:FM PA6 / B70 GFE30 H/1 SCHWARZ	1
66	936448	SHELLENUNTERTEIL D = 22 KUNST:FM PA6 / B70 GFE30 H/1 SCHWARZ	1
67	936449	SHELLENUNTERTEIL D = 30##E KUNST: FM PA6 / B70 GFE30 H/1 SCHWA	1


Замовлення запчастин
(050)-407-68-47
(050)-407-68-45



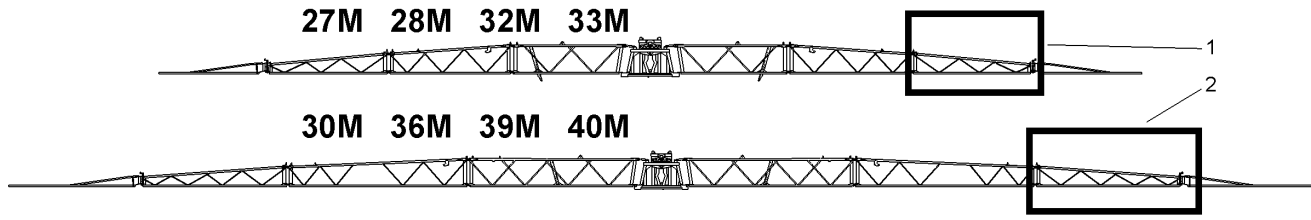
-B-



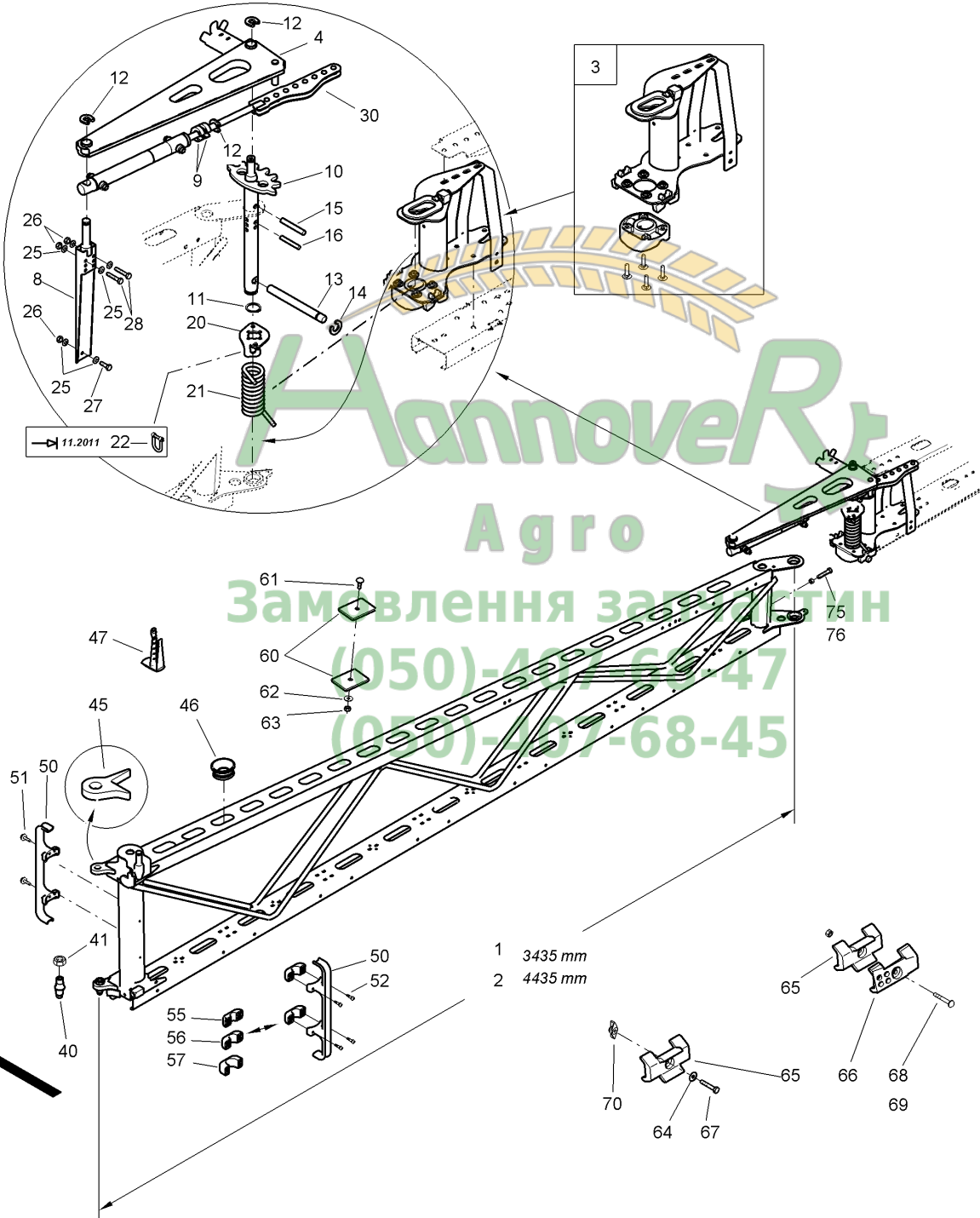


J052 Mittelausleger B links Super-L Ab 12.2010

Pos.	Teile-Nr	Benennung	Anzahl
1	938199	MITTELAUSLEGER B 3435 LI (02)##E (SB)	1
2	938196	MITTELAUSLEGER B 4435 LI (02/K5) ##E (SB)	1
3	938412	GELENKSAEULE AUSSEN II MIT KLAUE##E (MB)	1
4	937830	DREHMOMENTSTUETZE II (02) (SB) -MIT 937533 FERTIGEN-	1
8	937538	DREHMOMENTGEGENLAGER (02/K5) (SB)	1
9	938286	ABSTANDKLIPS##A RD KUNST 36X12 POM SCHWARZ	2
10	937845	ACHSE MIT ZAHNSCHEIBE (02) (SB)	1
11	DL308	Sicherungsring DIN 471 30X2	1
12	7559110	SICHERUNGSRING D=16 KUNST. PA66 SCHWARZ	5
13	927566	QUERACHSE (01) TEIL: RD 20X 200 C45+C	1
14	937660	SICHERUNGSRING D=17 BL 10051 4X 36X 36 1.4301	1
15	DI225	Spannstift ISO 8752 12X 80 St	1
16	DI081	Spannstift ISO 8752 10X 50 1.4310	1
20	942257	SPANPLATTE (02/K5) BL 10051 6X111X 134 S355MC	1
21	938757	DRUCKFED 11X 52X182 (02) TEIL: DRUCKFED HB134	1
22	EF236	Drahtseilklemme 8 Bis 11.2011	1
25	DF176	Scheibe ISO 7093-1 8,4X24X2 A2	6
26	DE288	Sicherungsmutter DIN 985 M 8 A4-70	3
27	DC031	Sechskantschraube ISO 4017 8X 20 A2-70	1
28	DB494	Sechskantschraube ISO 4014 8X 50 A2-70	2
30	NML	NICHT MEHR LIEFERBAR Einzelteile siehe FIG K	1
40	917803	ZAPFEN (H+A) RD 669 30X 62 C45 K	1
41	DE154	Sechskantmutter DIN 439-2 M20X1,5 04 A2	1
45	910733	GELENKSTUECK KEGEL II TEIL: BR 15X 85X105 S355MC	2
46	911367	SCHLAUCHDURCHFUEHRUNG TEIL: FALTENBALG	2
47	929846	SCHLAUCHHALTER KUNST. PA6 SCHWARZ	3
50	936383	SCHLAUCHHALTER M.SCHELLE KUNST:FM PA6 / B70 GFE30 H/1 SCHWARZ	1
51	DD533	Fassadenschraube BZ 6,3X32 A2	2
52	DD534	Spanplattenschraube 5,0X30 A2-Z	4
55	936447	SHELLENUNTERTEIL D = 18 KUNST:FM PA6 / B70 GFE30 H/1 SCHWARZ	1
56	936448	SHELLENUNTERTEIL D = 22 KUNST:FM PA6 / B70 GFE30 H/1 SCHWARZ	1
57	936449	SHELLENUNTERTEIL D = 30##E KUNST: FM PA6 / B70 GFE30 H/1 SCHWARZ	1
60	929353	GEGENGEWICHT (02/K5) TEIL: SPALT-BD 8,00X 70X 100 DD11	2
61	DA421	Flachrundschraube 603 10X 30 A2-70	1
62	DF185	Scheibe ISO 7093-1 10,5X30X2,5 A2	1
63	DE244	Sicherungsmutter DIN 985 M10 A4-70	1
64	DF176	Scheibe ISO 7093-1 8,4X24X2 A2	1
65	926220	ANSCHLAGPUFFER T = 20 ##A KUNST. PUR SHOR 92A SCHWARZ	3
66	927314	GLEITSTUECK SCHRAEG I##E TEIL : KUNST 30%GF SCHWARZ	1
67	DC151	Sechskantschraube ISO 4017 8X 30 A2-70	1
68	DA333	Flachrundschraube 603 8X 45 A2-70	1
69	DE030	Sechskantmutter ISO 4032 M 8 A4-70	1
70	922941	FLUEGELMUTTER M 8(SI A4) (MB)	1
75	DC097	SECHSKANTSCHRAUBE 12X40	1
76	DE038	Sechskantmutter ISO 4032 M12 8 A2G	1



-B-



Hannover
Agro
Замовлення за тел. (050)-466-68-47
(050)-467-68-45



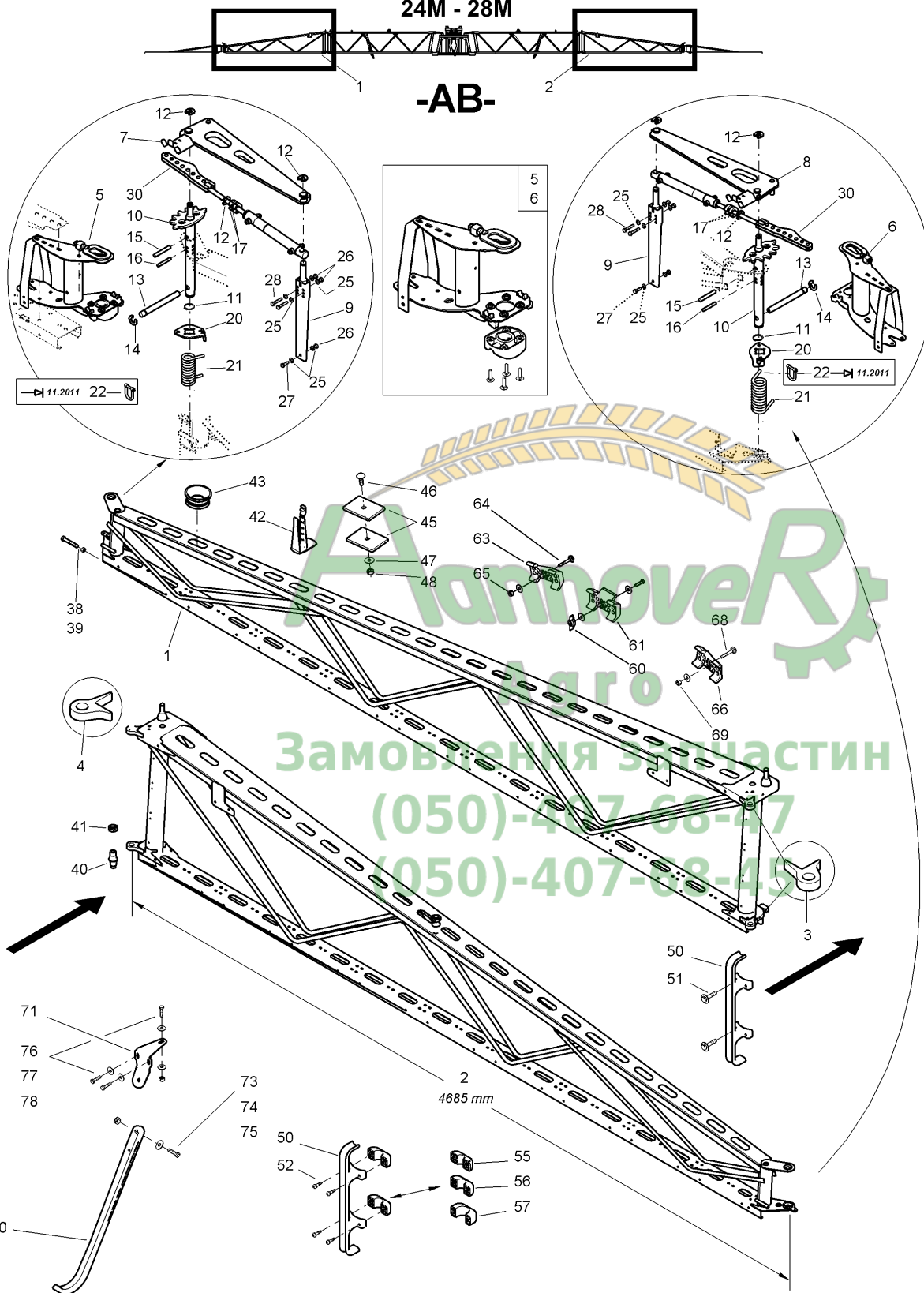
J053 Mittelausleger B rechts Super-L Ab 12.2010

Pos.	Teile-Nr	Benennung	Anzahl
1	938198	MITTELAUSLEGER B 3435 RE (02)##E (SB)	1
2	938194	MITTELAUSLEGER B 4435 RE (02/K5) ##E (SB)	1
3	938411	GELENKSAEULE AUSSEN I MIT KLAUE##E (MB)	1
4	937533	DREHMOMENTSTUETZE I (02) (SB) -MIT 937830 FERTIGEN-	1
8	937538	DREHMOMENTGEGENLAGER (02/K5) (SB)	1
9	938286	ABSTANDKLIPS##A RD KUNST 36X12 POM SCHWARZ	2
10	937845	ACHSE MIT ZAHNSCHEIBE (02) (SB)	1
11	DL308	Sicherungsring DIN 471 30X2	1
12	7559110	SICHERUNGSRING D=16 KUNST. PA66 SCHWARZ	5
13	927566	QUERACHSE (01) TEIL: RD 20X 200 C45+C	1
14	937660	SICHERUNGSRING D=17 BL 10051 4X 36X 36 1.4301	1
15	DI225	Spannstift ISO 8752 12X 80 St	1
16	DI081	Spannstift ISO 8752 10X 50 1.4310	1
20	942257	SPANPLATTE (02/K5) BL 10051 6X111X 134 S355MC	1
21	938757	DRUCKFED 11X 52X182 (02) TEIL: DRUCKFED HB134	1
22	EF236	Drahtseilklemme 8 Bis 11.2011	1
25	DF176	Scheibe ISO 7093-1 8,4X24X2 A2	6
26	DE288	Sicherungsmutter DIN 985 M 8 A4-70	3
27	DC031	Sechskantschraube ISO 4017 8X 20 A2-70	1
28	DB494	Sechskantschraube ISO 4014 8X 50 A2-70	2
30	NML	NICHT MEHR LIEFERBAR Einzelteile siehe FIG K	1
40	917803	ZAPFEN (H+A) RD 669 30X 62 C45 K	1
41	DE154	Sechskantmutter DIN 439-2 M20X1,5 04 A2	1
45	910690	GELENKSTUECK KEGEL I TEIL: BR 15X 85X105 S355MC	2
46	911367	SCHLAUCHDURCHFUEHRUNG TEIL: FALTENBALG	2
47	929846	SCHLAUCHHALTER KUNST. PA6 SCHWARZ	3
50	936383	SCHLAUCHHALTER M.SCHELLE KUNST:FM PA6 / B70 GFE30 H/1 SCHWARZ	1
51	DD533	Fassadenschraube BZ 6,3X32 A2	2
52	DD534	Spanplattenschraube 5,0X30 A2-Z	4
55	936447	SHELLENUNTERTEIL D = 18 KUNST:FM PA6 / B70 GFE30 H/1 SCHWARZ	1
56	936448	SHELLENUNTERTEIL D = 22 KUNST:FM PA6 / B70 GFE30 H/1 SCHWARZ	1
57	936449	SHELLENUNTERTEIL D = 30##E KUNST: FM PA6 / B70 GFE30 H/1 SCHWARZ	1
60	929353	GEGENGEWICHT (02/K5) TEIL: SPALT-BD 8,00X 70X 100 DD11	2
61	DA421	Flachrundschraube 603 10X 30 A2-70	1
62	DF185	Scheibe ISO 7093-1 10,5X30X2,5 A2	1
63	DE244	Sicherungsmutter DIN 985 M10 A4-70	1
64	DF176	Scheibe ISO 7093-1 8,4X24X2 A2	1
65	926220	ANSCHLAGPUFFER T = 20 ##A KUNST. PUR SHOR 92A SCHWARZ	3
66	927314	GLEITSTUECK SCHRAEG I##E TEIL : KUNST 30%GF SCHWARZ	1
67	DC151	Sechskantschraube ISO 4017 8X 30 A2-70	1
68	DA333	Flachrundschraube 603 8X 45 A2-70	1
69	DE030	Sechskantmutter ISO 4032 M 8 A4-70	1
70	922941	FLUEGELMUTTER M 8(SI A4) (MB)	1
75	DC097	SECHSKANTSCHRAUBE 12X40	1
76	DE038	Sechskantmutter ISO 4032 M12 8 A2G	1



24M - 28M

-AB-



Харьков
Замовлення за частин
(050)-407-68-47
(050)-407-68-45

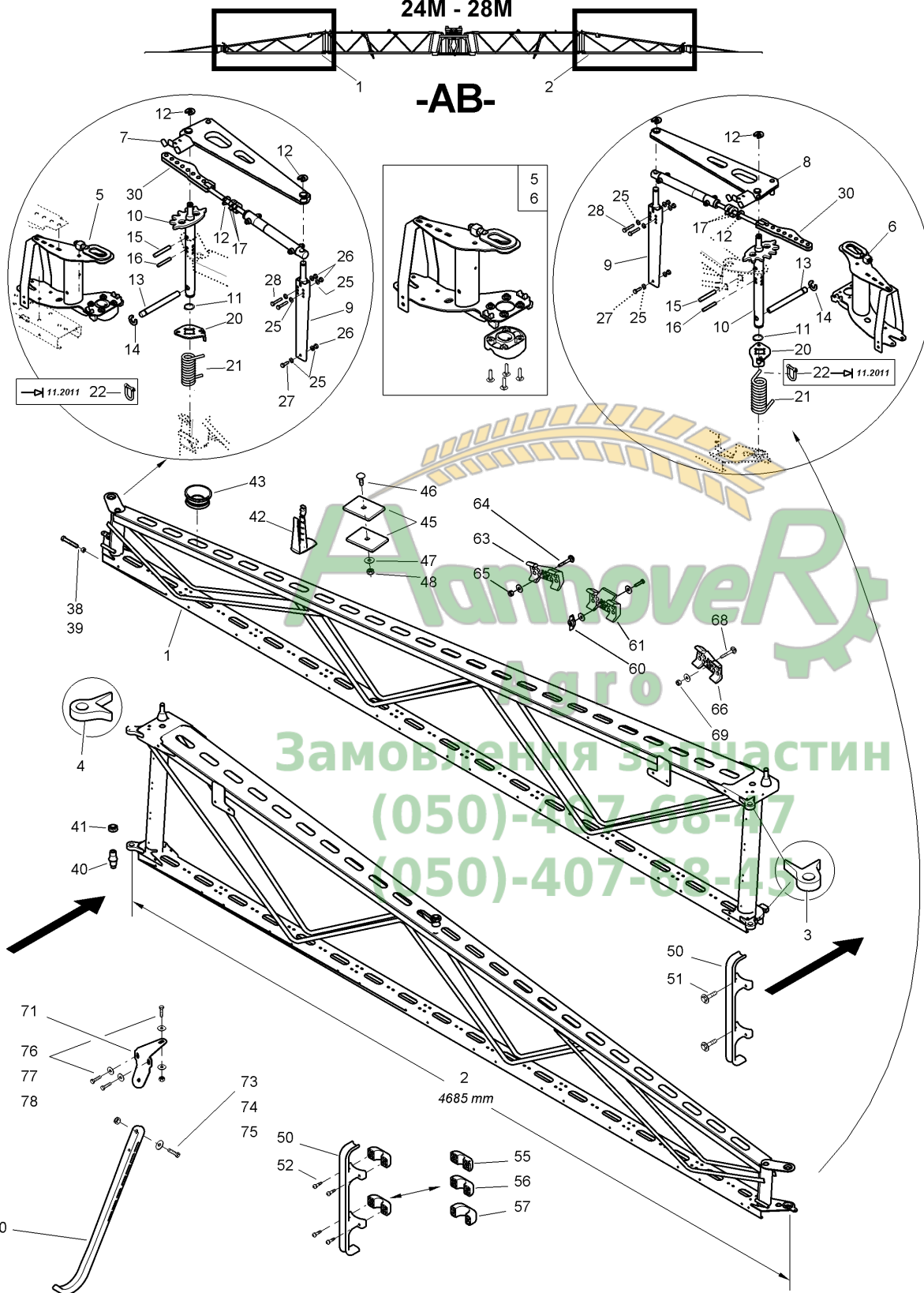


Pos.	Teile-Nr	Benennung	Anzahl
1	938201	MITTELAUSLEGER AB 4685 LI (02)##E (SB) BIS 28M - OHNE ZAPFEN -	1
2	938200	MITTELAUSLEGER AB 4685 RE (02)##E (SB) BIS 28M - OHNE ZAPFEN -	1
3	925754	GELENKSTUECK KEGEL VI TEIL: BR 20X 85X 105 ST52	2
4	925753	GELENKSTUECK KEGEL V TEIL: BR 20X 85X 105 ST52	2
5	938411	GELENKSAEULE AUSSEN I MIT KLAUE##E (MB)	1
6	938412	GELENKSAEULE AUSSEN II MIT KLAUE##E (MB)	1
7	937533	DREHMOMENTSTUETZE I (02) (SB) -MIT 937830 FERTIGEN-	1
8	937830	DREHMOMENTSTUETZE II (02) (SB) -MIT 937533 FERTIGEN-	1
9	937538	DREHMOMENTGEGENLAGER (02/K5) (SB)	2
10	937845	ACHSE MIT ZAHNSCHEIBE (02) (SB)	2
11	DL308	Sicherungsring DIN 471 30X2	1
12	7559110	SICHERUNGSRING D=16 KUNST. PA66 SCHWARZ	5
13	927566	QUERACHSE (01) TEIL: RD 20X 200 C45+C	1
14	937660	SICHERUNGSRING D=17 BL 10051 4X 36X 36 1.4301	1
15	DI225	Spannstift ISO 8752 12X 80 St	1
16	DI081	Spannstift ISO 8752 10X 50 1.4310	1
17	938286	ABSTANDKLIPS##A RD KUNST. 36X12 POM SCHWARZ	2
20	942257	SPANNPLATTE (02/K5) BL 10051 6X111X 134 S355MC	1
21	938757	DRUCKFED 11X 52X182 (02) TEIL: DRUCKFED HB134	1
22	EF236	Drahtseilklemme 8 Bis 11.2011	1
25	DF176	Scheibe ISO 7093-1 8,4X24X2 A2	6
26	DE288	Sicherungsmutter DIN 985 M 8 A4-70	3
27	DC031	Sechskantschraube ISO 4017 8X 20 A2-70	1
28	DB494	Sechskantschraube ISO 4014 8X 50 A2-70	2
30	NML	NICHT MEHR LIEFERBAR	1
		Einzelteile siehe FIG K	
38	DC097	SECHSKANTSCHRAUBE 12X40	2
39	DE038	Sechskantmutter ISO 4032 M12 8 A2G	2
40	925755	ZAPFEN (H+A) RD 10278 35X 80 C45+C	2
41	DE200	Sechskantmutter DIN 439-2 M24X1,5 04 A2	2
42	929846	SCHLAUCHHALTER KUNST. PA6 SCHWARZ	6
43	911367	SCHLAUCHDURCHFUEHRUNG TEIL: FALTENBALG	2
45	929353	GEGENGEWICHT (02/K5) TEIL: SPALT-BD 8,00X 70X 100 DD11	2
46	DA421	Flachrundschrabe 603 10X 30 A2-70	2
47	DF185	Scheibe ISO 7093-1 10,5X30X2,5 A2	2
48	DE244	Sicherungsmutter DIN 985 M10 A4-70	2
50	936383	SCHLAUCHHALTER M.SCHELLE KUNST:FM PA6 / B70 GFE30 H/1 SCHWARZ	1
51	DD533	Fassadenschraube BZ 6,3X32 A2	2
52	DD534	Spanplattenschraube 5,0X30 A2-Z	4
55	936447	SHELLENUNTERTEIL D = 18 KUNST:FM PA6 / B70 GFE30 H/1 SCHWARZ	1
56	936448	SHELLENUNTERTEIL D = 22 KUNST:FM PA6 / B70 GFE30 H/1 SCHWARZ	1
57	936449	SHELLENUNTERTEIL D = 30##E KUNST: FM PA6 / B70 GFE30 H/1 SCHWA	1
60	922941	FLUEGELMUTTER M 8(SI A4) (MB)	1
61	926220	ANSCHLAGPUFFER T = 20 ##A KUNST. PUR SHOR 92A SCHWARZ	3
62	927314	GLEITSTUECK SCHRAEG I##E TEIL : KUNST 30%GF SCHWARZ	2
63	927315	GLEITSTUECK SCHRAEG II##E TEIL:KUNST. PA6+30%GF SCHWARZ	2



24M - 28M

-AB-




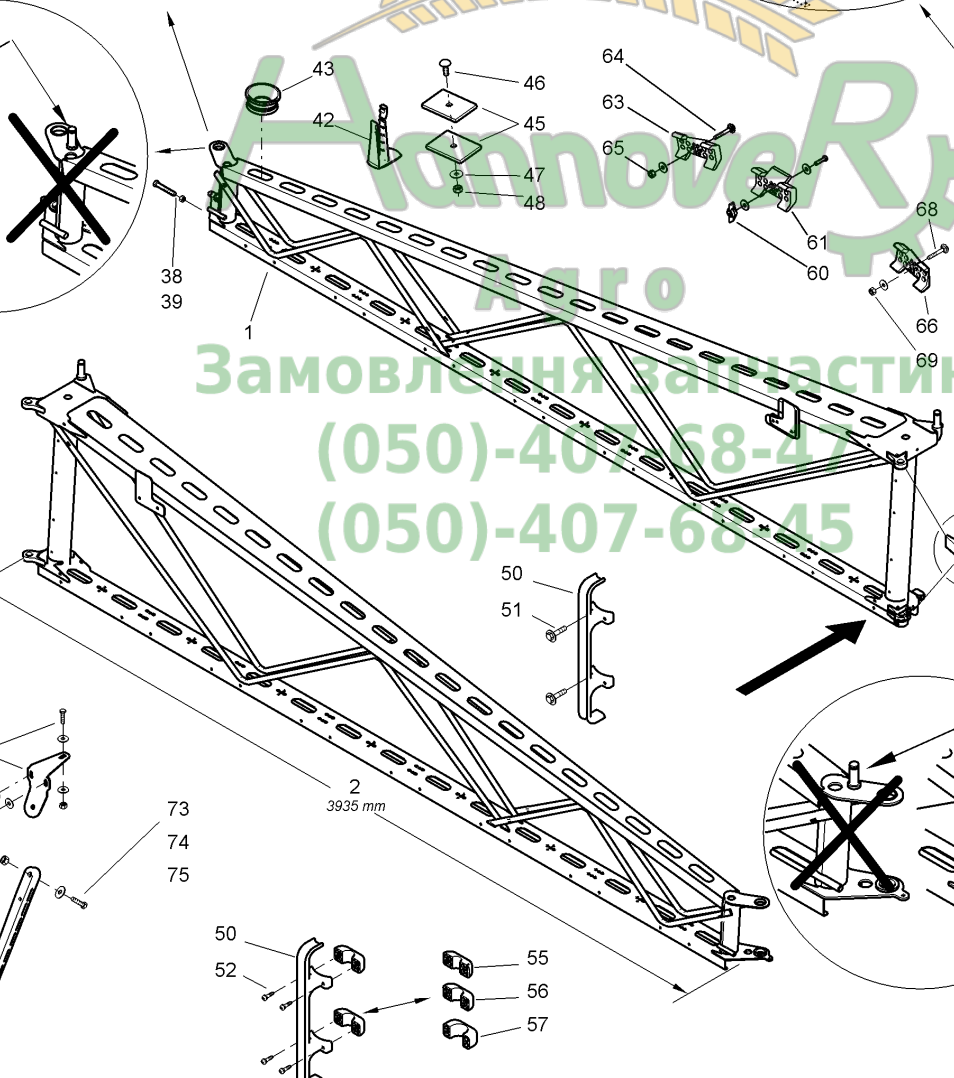
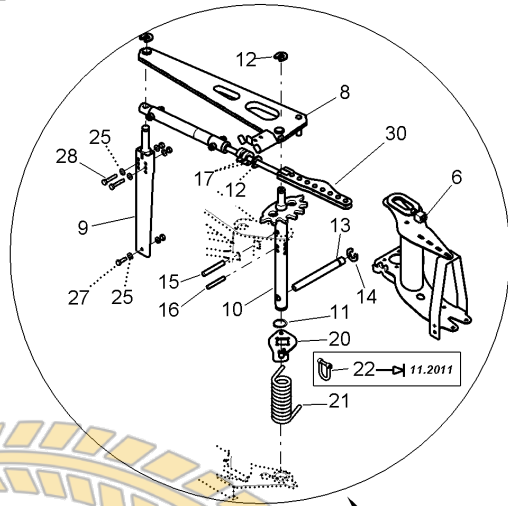
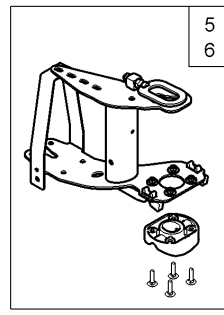
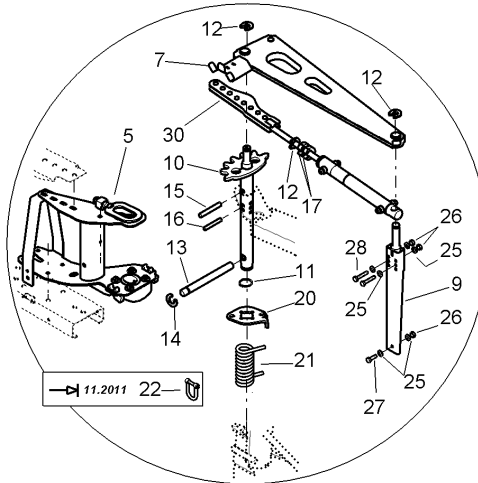


Pos.	Teile-Nr	Benennung	Anzahl
64	DA333	Flachrundschraube 603 8X 45 A2-70	1
65	DE030	Sechskantmutter ISO 4032 M 8 A4-70	1
70	942280	KUFE KUNST. HDPE SCHWARZ	2
71	929048	KUFENHALTER (02) ##A TEIL: BL 4X 74X 235 S700MC	2
73	DB160	Sechskantschraube ISO 4014 10X 45 A2-70	2
74	DE244	Sicherungsmutter DIN 985 M10 A4-70	2
75	DF185	Scheibe ISO 7093-1 10,5X30X2,5 A2	2
76	DC036	Sechskantschraube ISO 4017 8X 25 A2-70	6
77	DF176	Scheibe ISO 7093-1 8,4X24X2 A2	12
78	DE288	Sicherungsmutter DIN 985 M 8 A4-70	6


Замовлення запчастин
(050)-407-68-47
(050)-407-68-45



-AB-




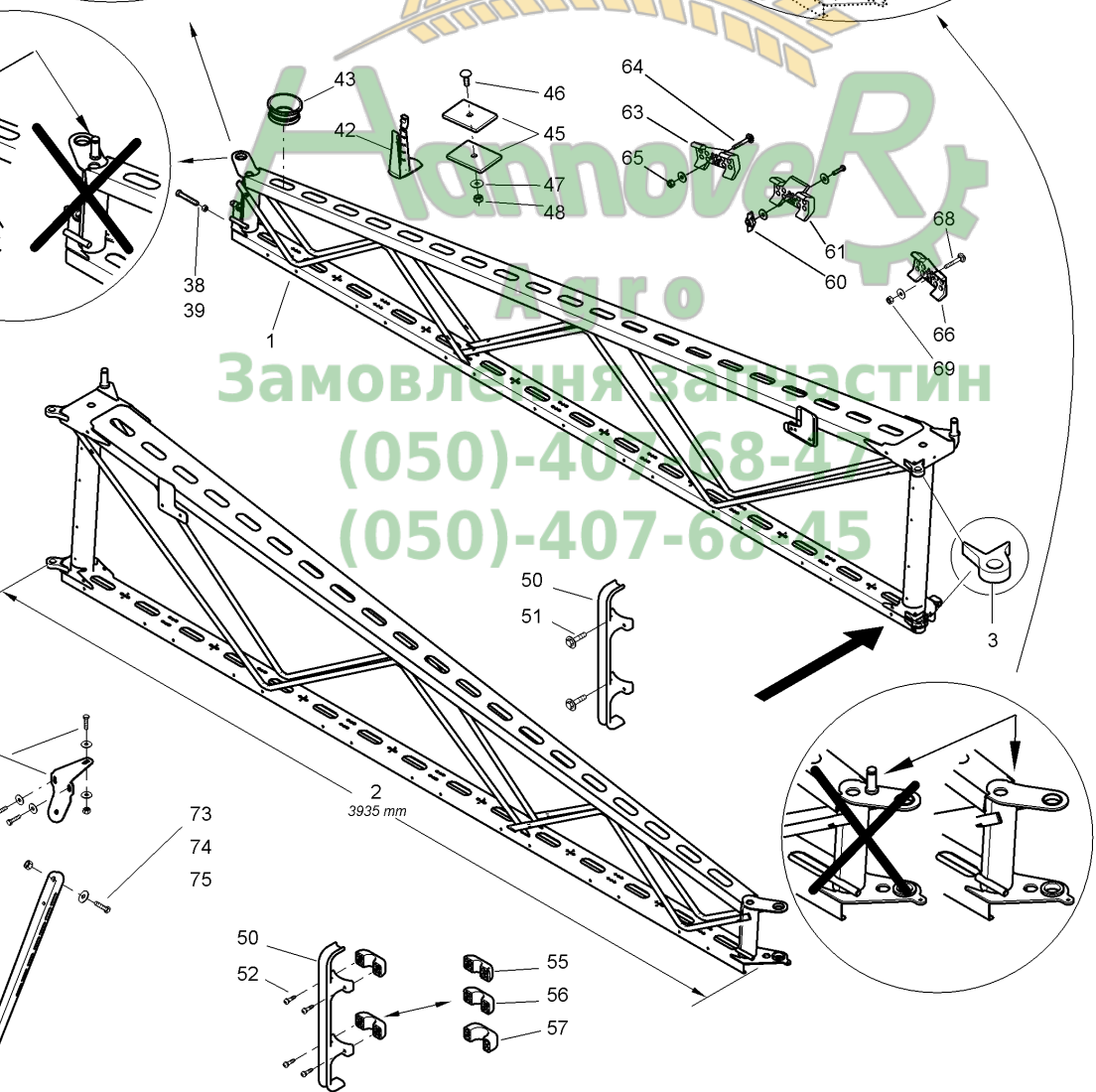
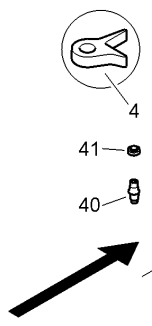
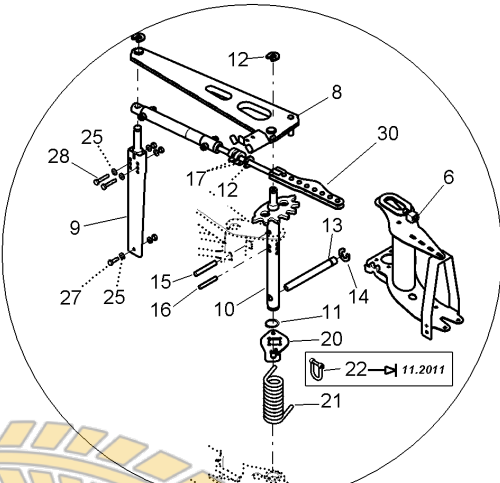
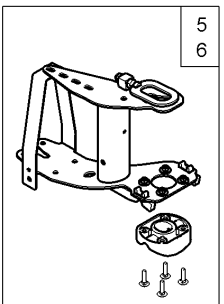
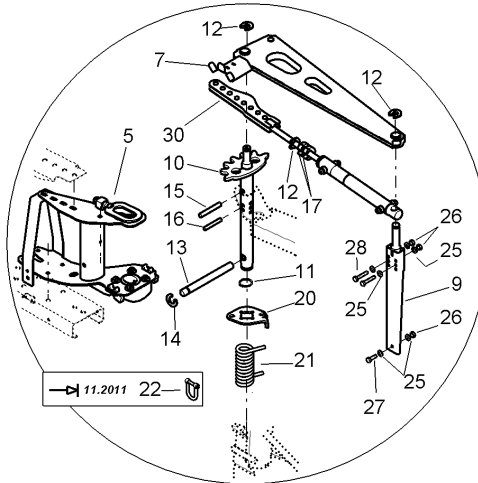
Замовлення запчастин
(050)-407-68-44
(050)-407-68-45



Pos.	Teile-Nr	Benennung	Anzahl
1	928461	MITTELAUSLEGER A/B 3935 LI (02/K3)##E TEIL: 929760 (SB) ACHTUNG! Zapfen entfernen, siehe Zeichnung	1
2	928460	MITTELAUSLEGER A/B 3935 RE (02/K3)##E TEIL: 929759 (SB) ACHTUNG! Zapfen entfernen, siehe Zeichnung	1
3	925754	GELENKSTUECK KEGEL VI TEIL: BR 20X 85X 105 ST52	2
4	925753	GELENKSTUECK KEGEL V TEIL: BR 20X 85X 105 ST52	2
5	938411	GELENKSAEULE AUSSEN I MIT KLAUE##E (MB)	1
6	938412	GELENKSAEULE AUSSEN II MIT KLAUE##E (MB)	1
7	937533	DREHMOMENTSTUETZE I (02) (SB) -MIT 937830 FERTIGEN-	1
8	937830	DREHMOMENTSTUETZE II (02) (SB) -MIT 937533 FERTIGEN-	1
9	937538	DREHMOMENTGEGENLAGER (02/K5) (SB)	2
10	937845	ACHSE MIT ZAHNSCHEIBE (02) (SB)	2
11	DL308	Sicherungsring DIN 471 30X2	1
12	7559110	SICHERUNGSRING D=16 KUNST. PA66 SCHWARZ	5
13	927566	QUERACHSE (01) TEIL: RD 20X 200 C45+C	1
14	937660	SICHERUNGSRING D=17 BL 10051 4X 36X 36 1.4301	1
15	DI225	Spannstift ISO 8752 12X 80 St	1
16	DI081	Spannstift ISO 8752 10X 50 1.4310	1
17	938286	ABSTANDKLIPS##A RD KUNST 36X12 POM SCHWARZ	2
20	942257	SPANNPLATTE (02/K5) BL 10051 6X111X 134 S355MC	1
21	938757	DRUCKFED 11X 52X182 (02) TEIL: DRUCKFED HB134	1
22	EF236	Drahtseilklemme 8 Bis 11.2011	1
25	DF176	Scheibe ISO 7093-1 8,4X24X2 A2	6
26	DE288	Sicherungsmutter DIN 985 M 8 A4-70	3
27	DC031	Sechskantschraube ISO 4017 8X 20 A2-70	1
28	DB494	Sechskantschraube ISO 4014 8X 50 A2-70	2
30	NML	NICHT MEHR LIEFERBAR Einzelteile siehe FIG K	1
38	DC097	SECHSKANTSCHRAUBE 12X40	2
39	DE038	Sechskantmutter ISO 4032 M12 8 A2G	2
40	925755	ZAPFEN (H+A) RD 10278 35X 80 C45+C	2
41	DE200	Sechskantmutter DIN 439-2 M24X1,5 04 A2	2
42	929846	SCHLAUCHHALTER KUNST. PA6 SCHWARZ	6
43	911367	SCHLAUCHDURCHFUEHRUNG TEIL: FALTENBALG	2
45	929353	GEGENGEWICHT (02/K5) TEIL: SPALT-BD 8,00X 70X 100 DD11	2
46	DA421	Flachrundschaube 603 10X 30 A2-70	2
47	DF185	Scheibe ISO 7093-1 10,5X30X2,5 A2	2
48	DE244	Sicherungsmutter DIN 985 M10 A4-70	2
50	936383	SCHLAUCHHALTER M.SCHELLE KUNST:FM PA6 / B70 GFE30 H/1 SCHWARZ	1
51	DD533	Fassadenschraube BZ 6,3X32 A2	2
52	DD534	Spanplattenschraube 5,0X30 A2-Z	4
55	936447	SHELLENUNTERTEIL D = 18 KUNST:FM PA6 / B70 GFE30 H/1 SCHWARZ	1
56	936448	SHELLENUNTERTEIL D = 22 KUNST:FM PA6 / B70 GFE30 H/1 SCHWARZ	1
57	936449	SHELLENUNTERTEIL D = 30##E KUNST: FM PA6 / B70 GFE30 H/1 SCHWA	1
60	922941	FLUEGELMUTTER M 8(SI A4) (MB)	1
61	926220	ANSCHLAGPUFFER T = 20 ##A KUNST. PUR SHOR 92A SCHWARZ	3
62	927314	GLEITSTUECK SCHRAEG I##E TEIL : KUNST 30%GF SCHWARZ	2
63	927315	GLEITSTUECK SCHRAEG II##E TEIL:KUNST. PA6+30%GF SCHWARZ	2
64	DA333	Flachrundschaube 603 8X 45 A2-70	1



-AB-

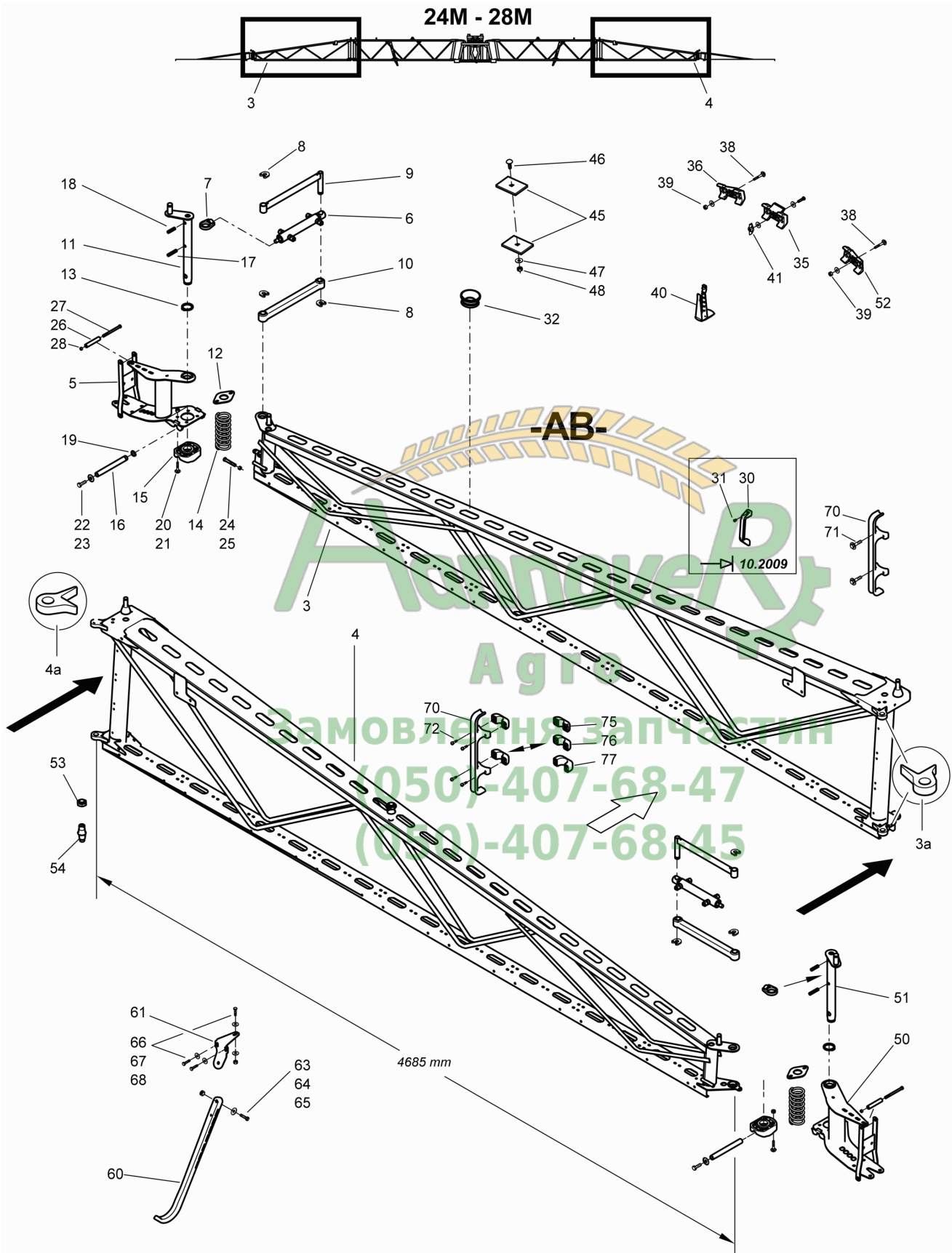


Замовлення запчастин
(050)-407-68-44
(050)-407-68-45



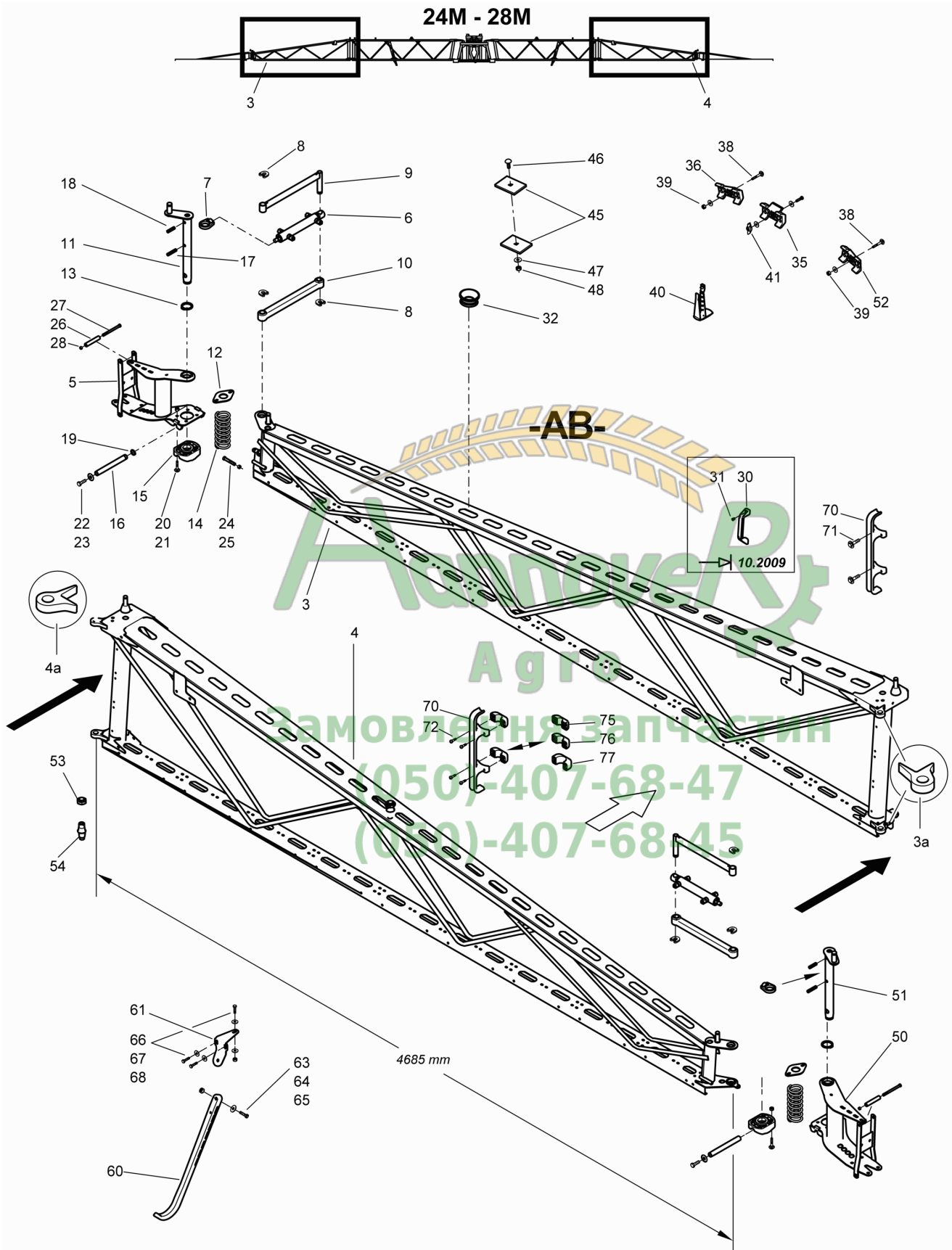
Pos.	Teile-Nr	Benennung	Anzahl
65	DE030	Sechskantmutter ISO 4032 M 8 A4-70	1
70	942280	KUFE KUNST. HDPE SCHWARZ	2
71	929048	KUFENHALTER (02) ##A TEIL: BL 4X 74X 235 S700MC	2
73	DB160	Sechskantschraube ISO 4014 10X 45 A2-70	2
74	DE244	Sicherungsmutter DIN 985 M10 A4-70	2
75	DF185	Scheibe ISO 7093-1 10,5X30X2,5 A2	2
76	DC036	Sechskantschraube ISO 4017 8X 25 A2-70	6
77	DF176	Scheibe ISO 7093-1 8,4X24X2 A2	12
78	DE288	Sicherungsmutter DIN 985 M 8 A4-70	6







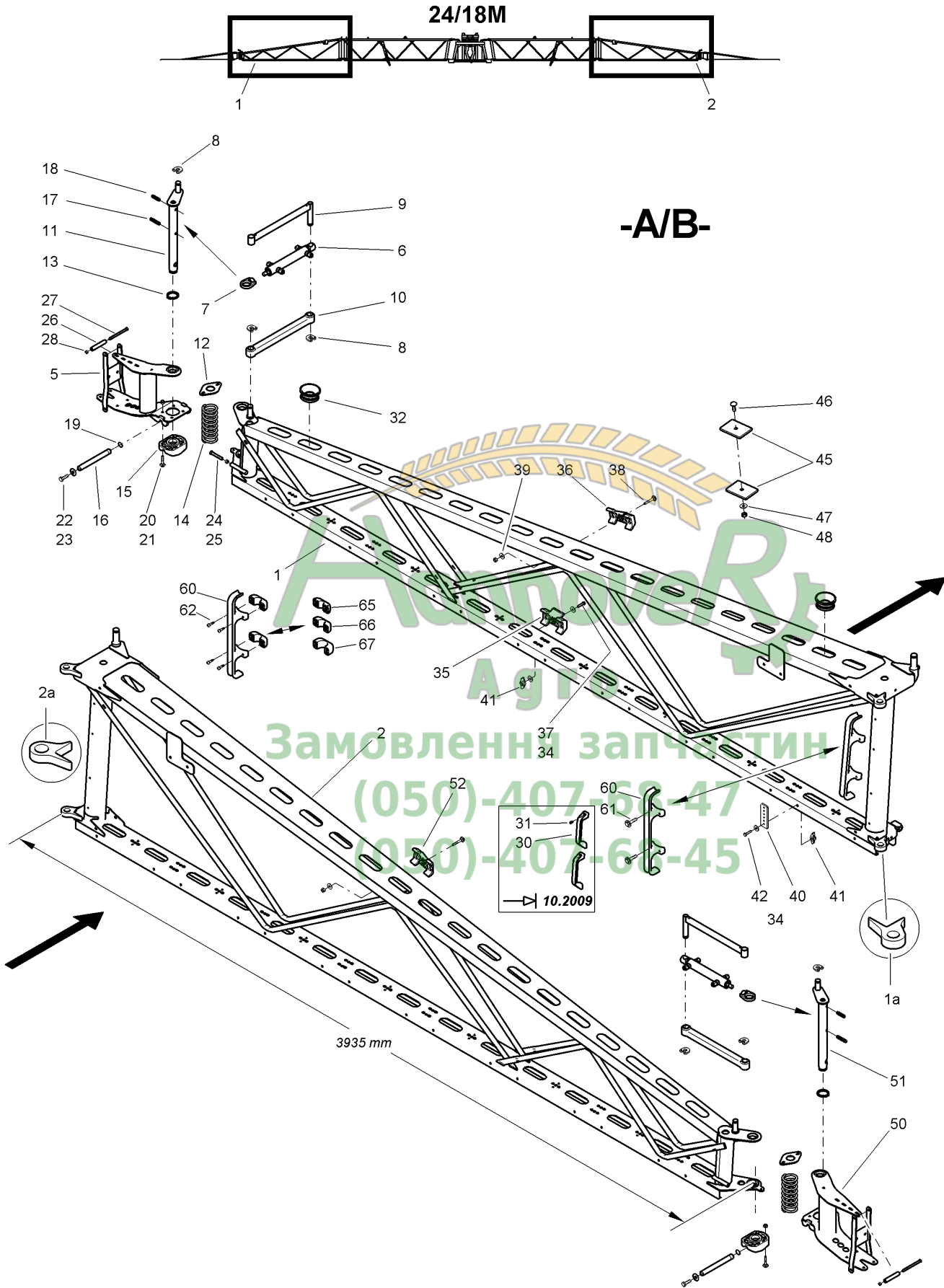
Pos.	Teile-Nr	Benennung	Anzahl
3	929518	MITTELAUSLEGER AB4685 LI (02)##E (SB) BIS 28M -MIT ZAPFEN- Ausführung 929518 !	1
3a	925754	GELENKSTUECK KEGEL VI TEIL: BR 20X 85X 105 ST52	2
4	929517	MITTELAUSLEGER AB4685 RE (02)##E (SB) BIS 28M -MIT ZAPFEN - Ausführung 929517 !	1
4a	925753	GELENKSTUECK KEGEL V TEIL: BR 20X 85X 105 ST52	2
5	930127	GELENKSAEULE AUSSEN I (02)##E (SB)	1
6	932716	HYD-ZYL D 30-16-130-275,5 (02/K3/80)##A TEIL: HYD-ZYL D 30-16-130-275,5 Ausführung 932716 (D-30-16-130-275,5) ! FIG K !	1
7	914430	ZYLINDERKOPF (02/K5)##E	1
8	7559110	SICHERUNGSRING D=16 KUNST. PA66 SCHWARZ	3
9	918257	STREBE (02) (SB)	1
10	934036	STREBE (02)##E (SB)	1
11	926984	ACHSE II (02)##E (SB)	1
12	926985	SPANNPLATTE (02)##E BL 10051 5X 70X 116 S355MC	1
13	DL308	Sicherungsring DIN 471 30X2	1
14	913233	DRUCKFED 8,5X54,0X158 (02)##E TEIL: DRUCKFED	1
15	927761	KLAUE -L- D=35 TEIL: KLAUE D=30	1
16	927566	QUERACHSE (01) TEIL: RD 20X 200 C45+C	1
17	DI081	Spannstift ISO 8752 10X 50 1.4310	1
18	DI078	Spannstift ISO 8752 10X 40 1.4310	1
19	DF245	Federring DIN 74361C 16,5 A2G	1
20	DA420	Flachrundschraube 603 8X 35 8.8 A2G	4
21	DE080	Sicherungsmutter ISO 7042 M 8 8 A2G	4
22	DC087	SECHSKANTSCHRAUBE 12X20	1
23	DF056	Scheibe ISO 7093-1 13X37X3 St A2G	1
24	DC097	SECHSKANTSCHRAUBE 12X40	1
25	DE038	Sechskantmutter ISO 4032 M12 8 A2G	1
26	929125	DISTANZHUELSE RO 1127 15X 2X 80 1.4301	1
27	DC343	Sechskantschraube ISO 4017 8X100 A2-70	1
28	DE288	Sicherungsmutter DIN 985 M 8 A4-70	1
30	916130	GRIFF KUNSTST.	2
31	DH105	Blindniet 15983 5,0X12,0 A2/A2	4
32	911367	SCHLAUCHDURCHFUEHRUNG TEIL: FALTENBALG	2
34	DF176	Scheibe ISO 7093-1 8,4X24X2 A2	5
35	926220	ANSCHLAGPUFFER T = 20 ##A KUNST. PUR SHOR 92A SCHWARZ	3
36	927315	GLEITSTUECK SCHRAEG II##E TEIL:KUNST. PA6+30%GF SCHWARZ	1
38	DA333	Flachrundschraube 603 8X 45 A2-70	1
39	DE030	Sechskantmutter ISO 4032 M 8 A4-70	1
40	929846	SCHLAUCHHALTER KUNST. PA6 SCHWARZ	4
41	922941	FLUEGELMUTTER M 8(SI A4) (MB)	6
45	929353	GEGENGEWICHT (02/K5) TEIL: SPALT-BD 8,00X 70X 100 DD11	2
46	DA421	Flachrundschraube 603 10X 30 A2-70	1
47	DF185	Scheibe ISO 7093-1 10,5X30X2,5 A2	1
48	DE244	Sicherungsmutter DIN 985 M10 A4-70	1
50	930144	GELENKSAEULE AUSSEN II (02)##E (SB)	1
51	926983	ACHSE I (02)##E (SB)	1
52	927314	GLEITSTUECK SCHRAEG I##E TEIL : KUNST 30%GF SCHWARZ	1
55	925755	ZAPFEN (H+A) RD 10278 35X 80 C45+C	1
56	DE200	Sechskantmutter DIN 439-2 M24X1,5 04 A2	2
60	942280	KUFE KUNST. HDPE SCHWARZ	1





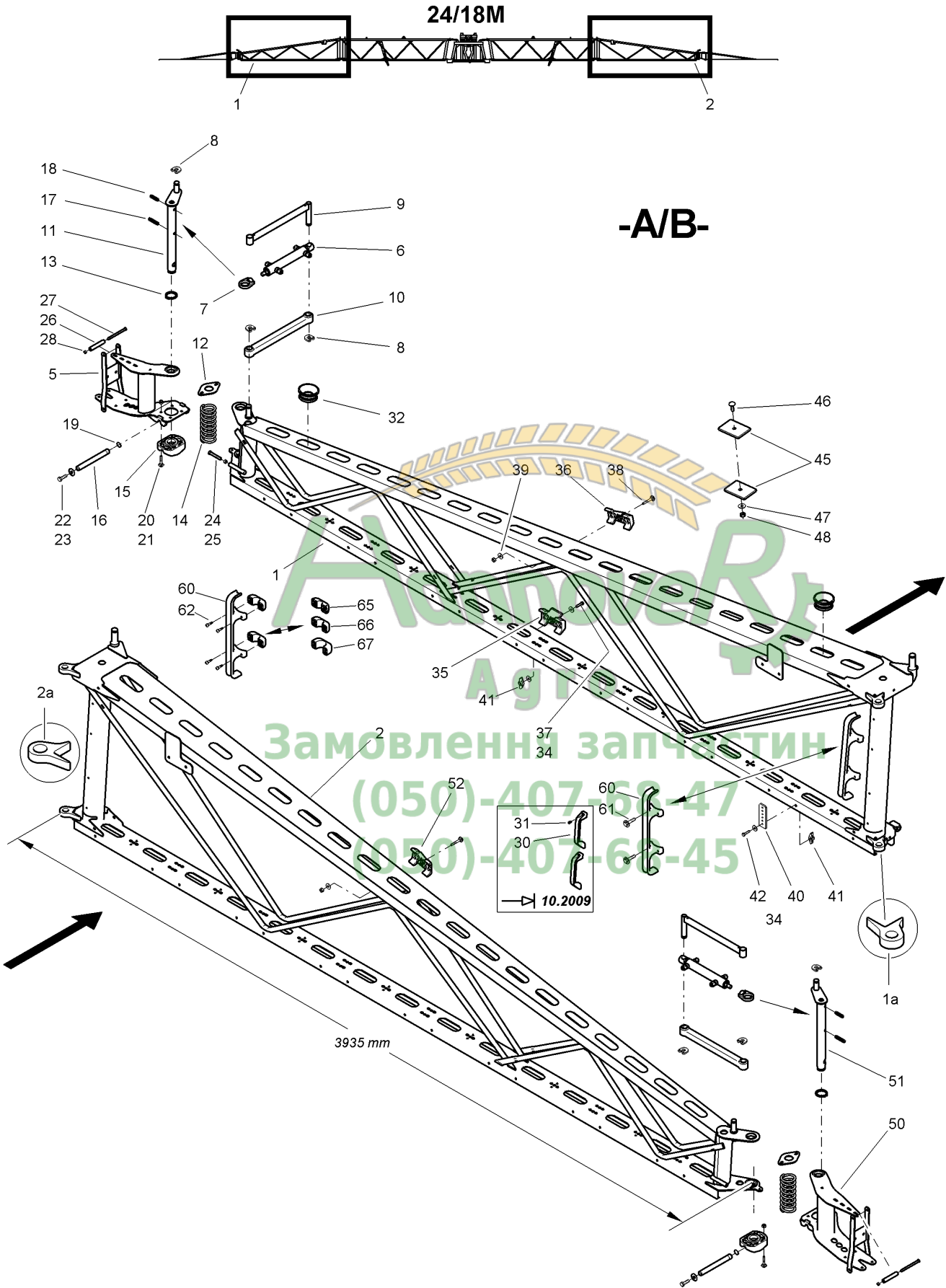
Pos.	Teile-Nr	Benennung	Anzahl
61	929048	KUFENHALTER (02) ##A TEIL: BL 4X 74X 235 S700MC	1
63	DB160	Sechskantschraube ISO 4014 10X 45 A2-70	1
64	DE244	Sicherungsmutter DIN 985 M10 A4-70	1
65	DF185	Scheibe ISO 7093-1 10,5X30X2,5 A2	1
66	DC036	Sechskantschraube ISO 4017 8X 25 A2-70	3
67	DF176	Scheibe ISO 7093-1 8,4X24X2 A2	6
68	DE288	Sicherungsmutter DIN 985 M 8 A4-70	3
70	936383	SCHLAUCHHALTER M.SCHELLE KUNST:FM PA6 / B70 GFE30 H/1 SCHWARZ	1
71	DD533	Fassadenschraube BZ 6,3X32 A2	2
72	DD534	Spanplattenschraube 5,0X30 A2-Z	2
75	936447	SHELLENUNTERTEIL D = 18 KUNST:FM PA6 / B70 GFE30 H/1 SCHWARZ	1
76	936448	SHELLENUNTERTEIL D = 22 KUNST:FM PA6 / B70 GFE30 H/1 SCHWARZ	1
77	936449	SHELLENUNTERTEIL D = 30##E KUNST: FM PA6 / B70 GFE30 H/1 SCHWA	1







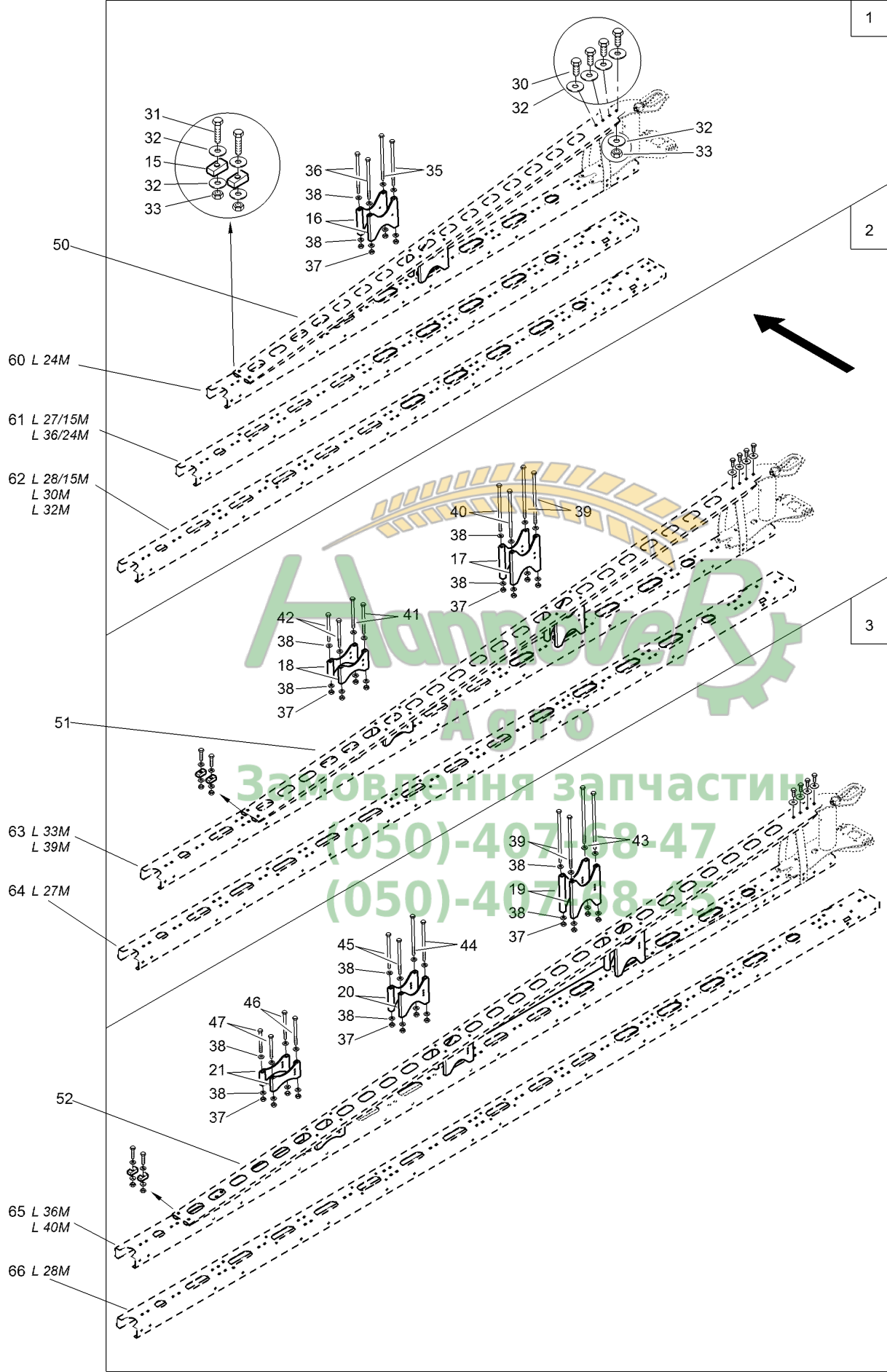
Pos.	Teile-Nr	Benennung	Anzahl
1	928461	MITTELAUSLEGER A/B 3935 LI (02/K3)##E TEIL: 929760 (SB)	1
1a	925754	GELENKSTUECK KEGEL VI TEIL: BR 20X 85X 105 ST52	2
2	928460	MITTELAUSLEGER A/B 3935 RE (02/K3)##E TEIL: 929759 (SB)	1
2a	925753	GELENKSTUECK KEGEL V TEIL: BR 20X 85X 105 ST52	2
5	926723	GELENKSAEULE AUSSEN I (02)##E	1
6	932716	HYD-ZYL D 30-16-130-275,5 (02/K3/80)##A TEIL: HYD-ZYL D 30-16-130-275,5 FIG K!	1
7	914430	ZYLINDERKOPF (02/K5)##E	1
8	7559110	SICHERUNGSRING D=16 KUNST. PA66 SCHWARZ	3
9	918257	STREBE (02) (SB)	1
10	934036	STREBE (02)##E (SB)	1
11	926983	ACHSE I (02)##E (SB)	1
12	926985	SPANNPLATTE (02)##E BL 10051 5X 70X 116 S355MC	1
13	DL308	Sicherungsring DIN 471 30X2	1
14	913233	DRUCKFED 8,5X54,0X158 (02)##E TEIL: DRUCKFED	1
15	927761	KLAUE -L- D=35 TEIL: KLAUE D=30	1
16	927566	QUERACHSE (01) TEIL: RD 20X 200 C45+C	1
17	DI081	Spannstift ISO 8752 10X 50 1.4310	1
18	DI078	Spannstift ISO 8752 10X 40 1.4310	1
19	DF245	Federring DIN 74361C 16,5 A2G	1
20	DA420	Flachrundschrabe 603 8X 35 8.8 A2G	4
21	DE080	Sicherungsmutter ISO 7042 M 8 8 A2G	4
22	DC087	SECHSKANTSCHRAUBE 12X20	1
23	DF056	Scheibe ISO 7093-1 13X37X3 St A2G	1
24	DC097	SECHSKANTSCHRAUBE 12X40	1
25	DE082	Sicherungsmutter ISO 7042 M12 8 A2G	1
26	929125	DISTANZHUELSE RO 1127 15X 2X 80 1.4301	1
27	DC343	Sechskantschraube ISO 4017 8X100 A2-70	1
28	DE288	Sicherungsmutter DIN 985 M 8 A4-70	1
30	916130	GRIFF KUNSTST.	2
31	DH105	Blindniet 15983 5,0X12,0 A2/A2	4
32	911367	SCHLAUCHDURCHFUEHRUNG TEIL: FALTENBALG	2
34	DF176	Scheibe ISO 7093-1 8,4X24X2 A2	5
35	926220	ANSCHLAGPUFFER T = 20 ##A KUNST. PUR SHOR 92A SCHWARZ	3
36	927315	GLEITSTUECK SCHRAEG II##E TEIL:KUNST. PA6+30%GF SCHWARZ	1
37	DC151	Sechskantschraube ISO 4017 8X 30 A2-70	2
38	DA333	Flachrundschrabe 603 8X 45 A2-70	1
39	DE030	Sechskantmutter ISO 4032 M 8 A4-70	1
40	929846	SCHLAUCHHALTER KUNST. PA6 SCHWARZ	4
41	922941	FLUEGELMUTTER M 8(SI A4) (MB)	6
42	DC036	Sechskantschraube ISO 4017 8X 25 A2-70	4
45	929353	GEGENGEWICHT (02/K5) TEIL: SPALT-BD 8,00X 70X 100 DD11	2
46	DA421	Flachrundschrabe 603 10X 30 A2-70	1
47	DF185	Scheibe ISO 7093-1 10,5X30X2,5 A2	1
48	DE244	Sicherungsmutter DIN 985 M10 A4-70	1
50	926979	GELENKSAEULE AUSSEN II (02)##E	1
51	926984	ACHSE II (02)##E (SB)	1
52	927314	GLEITSTUECK SCHRAEG I##E TEIL : KUNST 30%GF SCHWARZ	1
60	936383	SCHLAUCHHALTER M.SCHELLE KUNST:FM PA6 / B70 GFE30 H/1 SCHWAR	1
61	DD533	Fassadenschraube BZ 6,3X32 A2	2





Pos.	Teile-Nr	Benennung	Anzahl
62	DD534	Spanplattenschraube 5,0X30 A2-Z	2
65	936447	SHELLENUNTERTEIL D = 18 KUNST:FM PA6 / B70 GFE30 H/1 SCHWARZ	1
66	936448	SHELLENUNTERTEIL D = 22 KUNST:FM PA6 / B70 GFE30 H/1 SCHWARZ	1
67	936449	SHELLENUNTERTEIL D = 30##E KUNST: FM PA6 / B70 GFE30 H/1 SCHWA	1

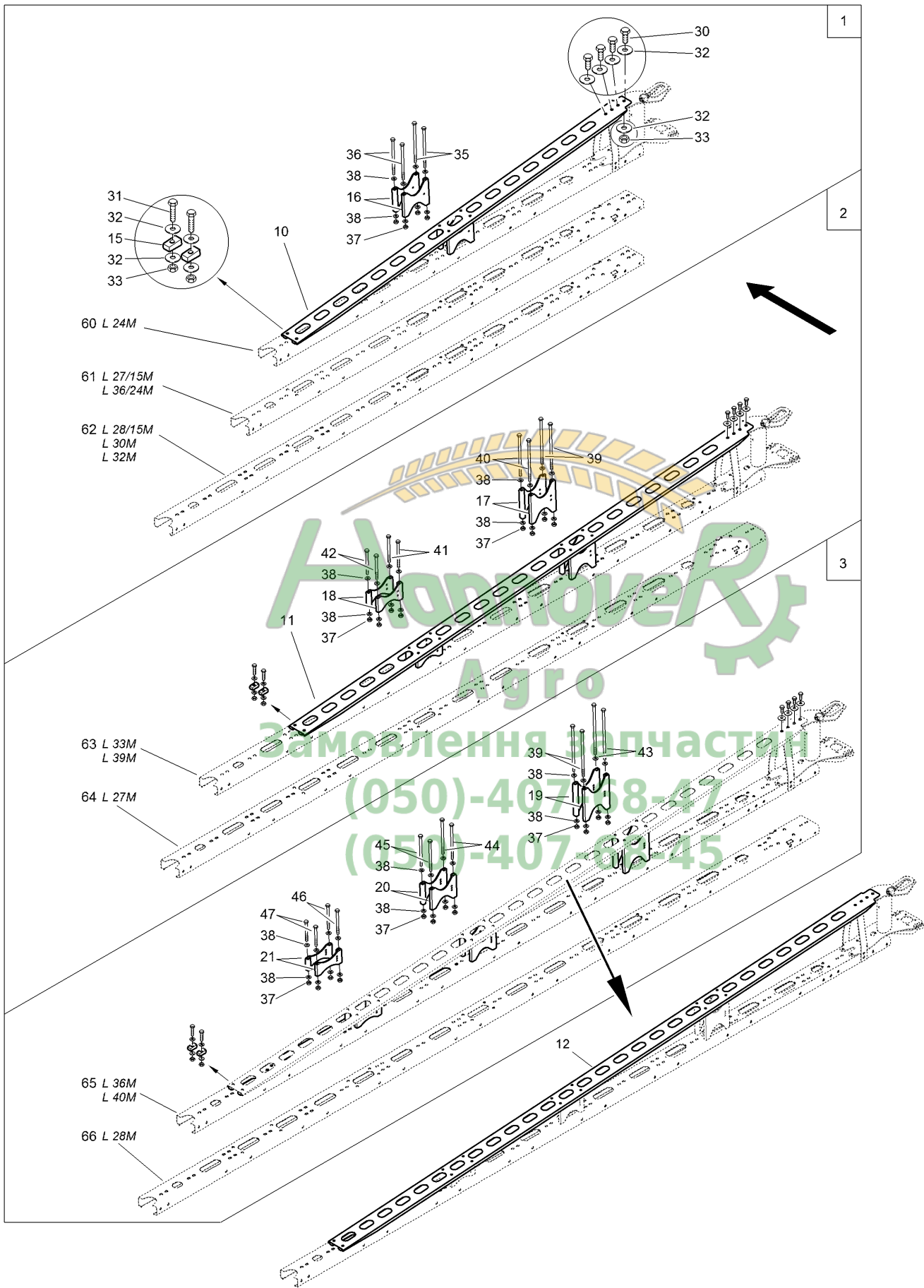

Замовлення запчастин
(050)-407-68-47
(050)-407-68-45





J059 Montagesatz Zugstange AL

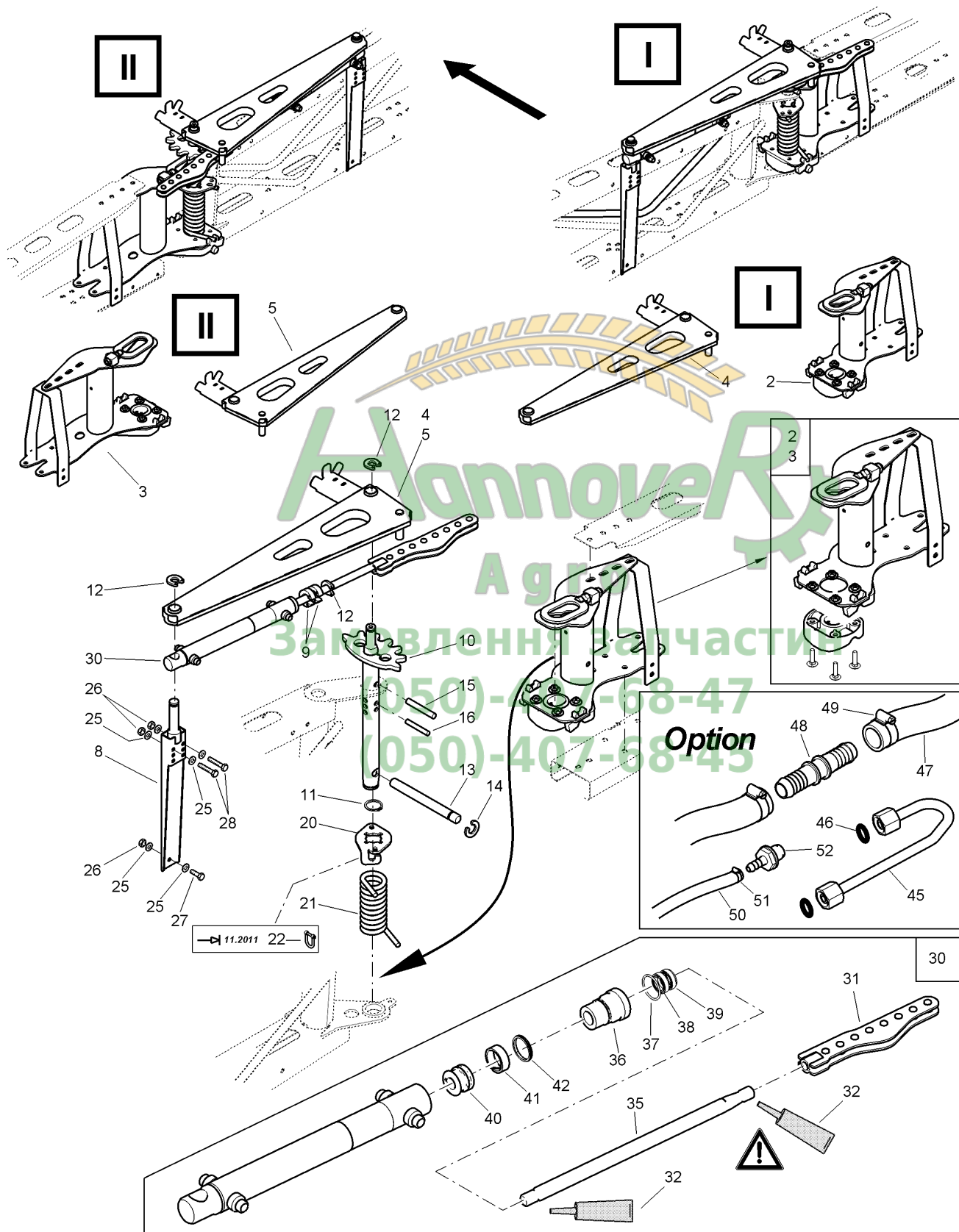
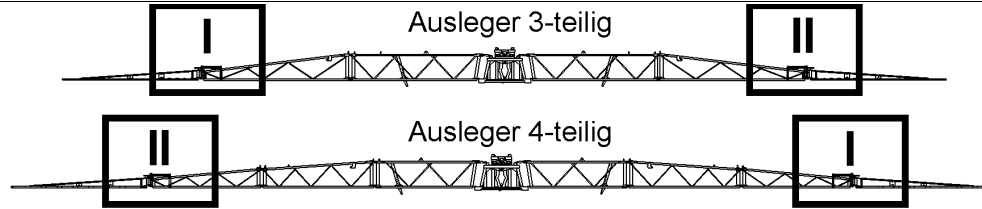
Pos.	Teile-Nr	Benennung	Anzahl
1	942967	MONTAGESATZ ZUGSTANGE AL2220 (MB) Inklusive Pos 15, 16, 30-33, 35-38	1
2	942968	MONTAGESATZ ZUGSTANGE AL2970 (MB) Inklusive Pos 15, 17, 18, 30-33, 37-42	1
3	942969	MONTAGESATZ ZUGSTANGE AL3720 (MB) Inklusive Pos 15, 19- 21, 30-33, 37-39, 43-47	1
15	937622	ABSTANDHALTER ENDSTUECK##E KUNST:PP GF30 SCHWARZ	4
16	937621	ABSTANDHALTER LAENGS 145 KUNST: PP SGF50 SCHWARZ	4
17	937625	ABSTANDHALTER LAENGS 175 KUNST: PP SGF50 SCHWARZ	4
18	937623	ABSTANDHALTER LAENGS 92 KUNST: PP SGF50 SCHWARZ	4
19	937915	ABSTANDHALTER LAENGS 192 KUNST: PP SGF50 SCHWARZ	4
20	937624	ABSTANDHALTER LAENGS 125 KUNST: PP SGF50 SCHWARZ	4
21	937620	ABSTANDHALTER LAENGS 75 KUNST: PP SGF50 SCHWARZ	4
30	DC064	Sechskantschraube ISO 4017 10X 25 A2-70	8
31	DC072	Sechskantschraube ISO 4017 10X 40 A2-70	4
32	DF185	Scheibe ISO 7093-1 10,5X30X2,5 A2	24
33	DE244	Sicherungsmutter DIN 985 M10 A4-70	12
35	DB478	6KT-SHR 4014 8X170 A2-70	4
36	DB230	Sechskantschraube ISO 4014 8X150 A2-70	4
37	DE288	Sicherungsmutter DIN 985 M 8 A4-70	
38	DF176	Scheibe ISO 7093-1 8,4X24X2 A2	
39	DB519	Sechskantschraube ISO 4014 8X200 A2-70	8
40	DB518	Sechskantschraube ISO 4014 8X180 A2-70	4
41	DB439	Sechskantschraube ISO 4014 8X110 A2-70	4
42	DC343	Sechskantschraube ISO 4017 8X100 A2-70	4
43	DB520	Sechskantschraube ISO 4014 8X220 A2-70	4
44	DB230	Sechskantschraube ISO 4014 8X150 A2-70	4
45	DC245	Sechskantschraube ISO 4017 8X130 A2-70	4
46	DC343	Sechskantschraube ISO 4017 8X100 A2-70	4
47	DB195	Sechskantschraube ISO 4014 8X 80 A2-70	4
50	937904	Zugstange 2220 x 100 x 30 bis 10.2013	1
51	937903	Zugstange 2970 x 100 x 30 bis 10.2013	1
52	937902	Zugstange 3720 x 100x 30 bis 10.2013	1
60	937083	Leitungstraeger "L" 3595 x 120 x 50 ab 12.2010	1
61	936398	Leitungstraeger "L" 2595 x 120 x 50 ab 12.2010	1
62	936399	Leitungstraeger "L" 3095 x 120 x 50 ab 12.2010	1
63	936389	Leitungstraeger "L" 3575 x 120 x 50 ab 12.2010	1
64	936393	LEITUNGSTRAEGER (E6/C0)##E BL 485-4 2X232X3845 EN AW-5754 H26	1
65	936494	Leitungstraeger "L" 4095 x 120 x 50 ab 12.2010	1
66	935528	Leitungstraeger "L" 4345 x 120 x 50 ab 12.2010	1





J060 Umrüstsatz Zugstangen AL

Pos.	Teile-Nr	Benennung	Anzahl
1	938213	UMRUESTSATZ ZUGSTANGE AL 2220##A (MB) Pos 10, 15, 16, 30-33, 35, 36, 37, 38	1
2	938214	UMRUESTSATZ ZUGSTANGE AL 2970##A (MB) Pos 11, 15, 17, 18, 30-33, 37, 38, 39, 40, 41, 42	1
3	942969	MONTAGESATZ ZUGSTANGE AL3720 (MB) Pos 15, 19, 20, 21, 30-33, 37, 38, 39, 43, 44, 45, 46, 47	1
10	937904	Zugstange 2220 x 100 x 30 bis 10.2013	2
11	937903	Zugstange 2970 x 100 x 30 bis 10.2013	2
12	937902	Zugstange 3720 x 100x 30 bis 10.2013	2
15	937622	ABSTANDHALTER ENDSTUECK##E KUNST:PP GF30 SCHWARZ	4
16	937621	ABSTANDHALTER LAENGS 145 KUNST: PP SGF50 SCHWARZ	4
17	937625	ABSTANDHALTER LAENGS 175 KUNST: PP SGF50 SCHWARZ	4
18	937623	ABSTANDHALTER LAENGS 92 KUNST: PP SGF50 SCHWARZ	4
19	937915	ABSTANDHALTER LAENGS 192 KUNST: PP SGF50 SCHWARZ	4
20	937624	ABSTANDHALTER LAENGS 125 KUNST: PP SGF50 SCHWARZ	4
21	937620	ABSTANDHALTER LAENGS 75 KUNST: PP SGF50 SCHWARZ	4
30	DC064	Sechskantschraube ISO 4017 10X 25 A2-70	8
31	DC072	Sechskantschraube ISO 4017 10X 40 A2-70	4
32	DF185	Scheibe ISO 7093-1 10,5X30X2,5 A2	24
33	DE244	Sicherungsmutter DIN 985 M10 A4-70	12
35	DB478	6KT-SHR 4014 8X170 A2-70	4
36	DB230	Sechskantschraube ISO 4014 8X150 A2-70	4
37	DE288	Sicherungsmutter DIN 985 M 8 A4-70	
38	DF176	Scheibe ISO 7093-1 8,4X24X2 A2	
39	DB519	Sechskantschraube ISO 4014 8X200 A2-70	8
40	DB518	Sechskantschraube ISO 4014 8X180 A2-70	4
41	DB439	Sechskantschraube ISO 4014 8X110 A2-70	4
42	DC343	Sechskantschraube ISO 4017 8X100 A2-70	4
43	DB520	Sechskantschraube ISO 4014 8X220 A2-70	4
44	DB230	Sechskantschraube ISO 4014 8X150 A2-70	4
45	DC245	Sechskantschraube ISO 4017 8X130 A2-70	4
46	DC343	Sechskantschraube ISO 4017 8X100 A2-70	4
47	DB195	Sechskantschraube ISO 4014 8X 80 A2-70	4
60	937083	Leitungstraeger "L" 3595 x 120 x 50 ab 12.2010	2
61	936398	Leitungstraeger "L" 2595 x 120 x 50 ab 12.2010	2
62	936399	Leitungstraeger "L" 3095 x 120 x 50 ab 12.2010	2
63	936389	Leitungstraeger "L" 3575 x 120 x 50 ab 12.2010	2
64	936393	LEITUNGSTRAEGER (E6/C0)##E BL 485-4 2X232X3845 EN AW-5754 H26	2
65	936494	Leitungstraeger "L" 4095 x 120 x 50 ab 12.2010	2
66	935528	Leitungstraeger "L" 4345 x 120 x 50 ab 12.2010	2



Hannover
 Agrar
 Заповнення замовлення
 (050)-407-68-47
 (050)-407-68-43

Option

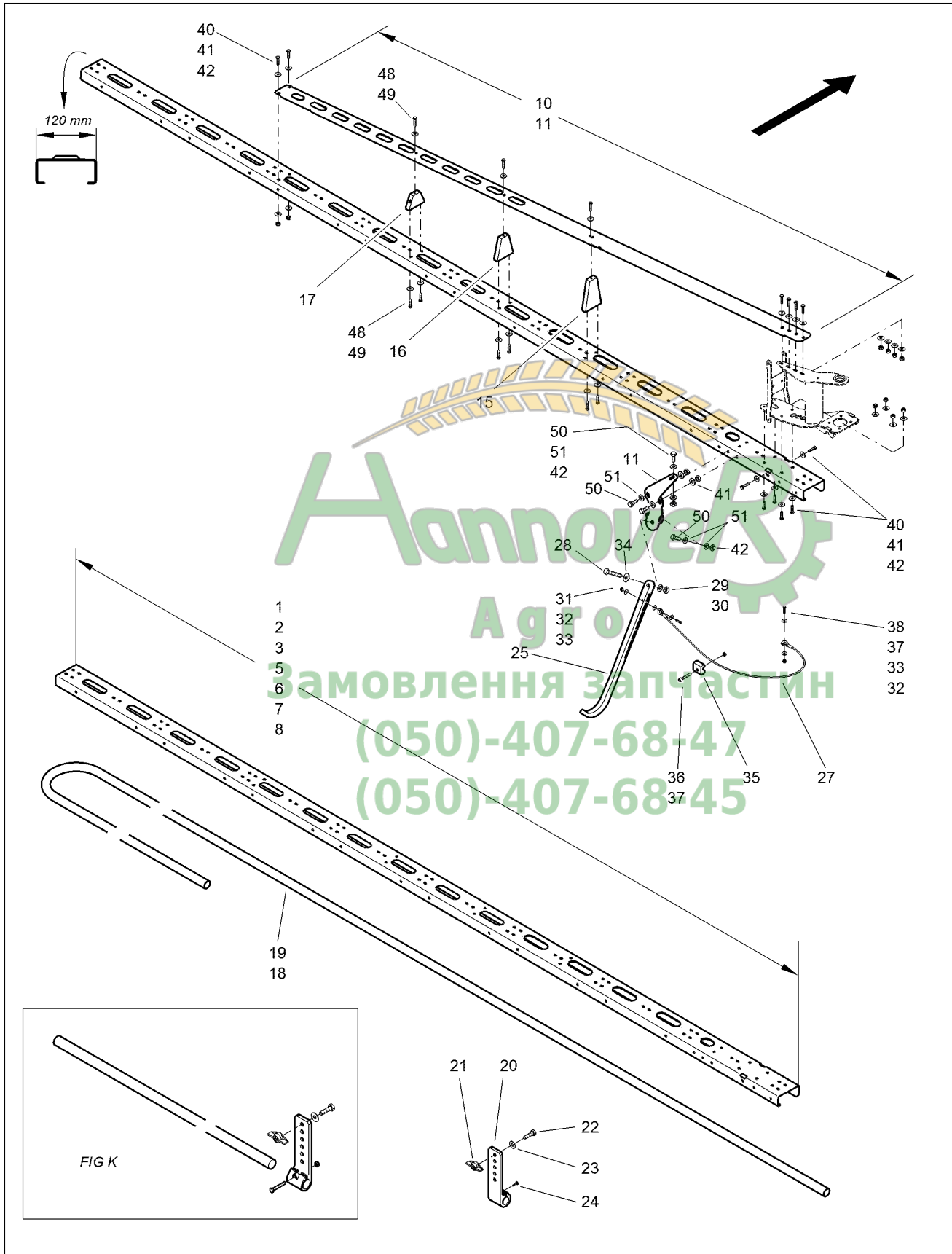


J061 Umrüstsatz Ausweichgelenk L

Pos.	Teile-Nr	Benennung	Anzahl
1	938212	UMRUESTSATZ AUSWEICHGELENK L (MB) Pos 2-30	1
2	938411	GELENKSAEULE AUSSEN I MIT KLAUE##E (MB)	1
3	938412	GELENKSAEULE AUSSEN II MIT KLAUE##E (MB)	1
4	937533	DREHMOMENTSTUETZE I (02) (SB) -MIT 937830 FERTIGEN-	1
5	937830	DREHMOMENTSTUETZE II (02) (SB) -MIT 937533 FERTIGEN-	1
8	937538	DREHMOMENTGEGENLAGER (02/K5) (SB)	2
9	938286	ABSTANDKLIPS##A RD KUNST 36X12 POM SCHWARZ	4
10	937845	ACHSE MIT ZAHNSCHEIBE (02) (SB)	2
11	DL308	Sicherungsring DIN 471 30X2	2
12	7559110	SICHERUNGSRING D=16 KUNST. PA66 SCHWARZ	10
13	927566	QUERACHSE (01) TEIL: RD 20X 200 C45+C	2
14	937660	SICHERUNGSRING D=17 BL 10051 4X 36X 36 1.4301	2
15	DI225	Spannstift ISO 8752 12X 80 St	2
16	DI081	Spannstift ISO 8752 10X 50 1.4310	2
20	942257	SPANNPLATTE (02/K5) BL 10051 6X111X 134 S355MC	2
21	938757	DRUCKFED 11X 52X182 (02) TEIL: DRUCKFED HB134	2
22	EF236	Drahtseilklemme 8 Bis 11.2011	2
25	DF176	Scheibe ISO 7093-1 8,4X24X2 A2	12
26	DE288	Sicherungsmutter DIN 985 M 8 A4-70	2
27	DC031	Sechskantschraube ISO 4017 8X 20 A2-70	2
28	DB494	Sechskantschraube ISO 4014 8X 50 A2-70	4
30	NML	NICHT MEHR LIEFERBAR Pos 31-42	2
31	938905	ZAHNSTANGENGRUPPE##E (SB)	1
32	KA071	Kleber	
35	937086	KOLBENSTANGE RD 10278 16f7 X333 1.4305	1
36	932214	ZYLINDERKOPF RD 10278 36h9 X 48 11SMn30+C	1
37	FC258	O-Ring 27,00X2,00	1
38	FC169	Nutring 16X24X5,8	1
39	FB022	Abstreifer WNV 16X24X5/7	1
40	932212	KOLBEN##A RD 10278 29.8X 22 11SMN30+C	1
41	FC335	Fuehrungsring 25,0X9,7X2,5 Schraegschnitt	1
42	FC345	Kolbendichtung T 30,0X22,5X3,2	1
45	936603	ROHR U-BOGEN (MB) 1.4571 Position 45-52 sind Optionen	2
46	FC363	Dichtung Walform WS-WD 8L/S VI	4
47	AP521	Schlauch 15X5,0 EPDM m. Gewebe 20/60 Bar Bestellung mit Meterangabe!	
48	929495	SCHLAUCHVERBINDER GERADE D=15 KUNST. PA6+30%GF SCHWARZ	4
49	KE004	Schlauchschelle DIN 3017A 16- 25/12 W4	8
50	AP609	Schlauch 6X3,7 EPDM m. Gewebe 20 Bar	
51	KE002	Schlauchschelle DIN 3017A 10- 16/ 9 W4	8
52	914104	SCHLAUCHANSCHL. 1/4" KUNST. PA6 / B70 SCHWARZ	4



24M - 40 M



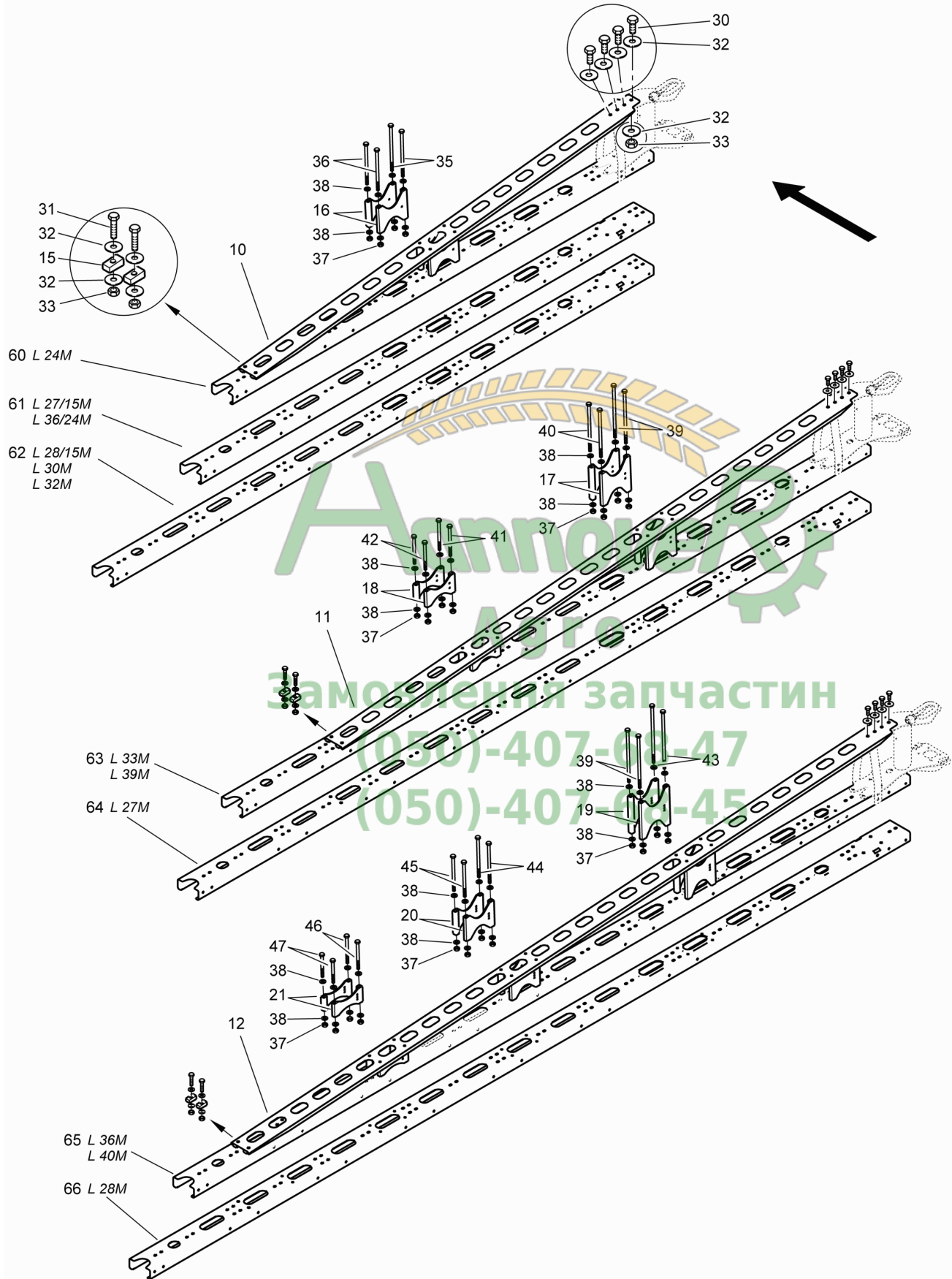


J070 Aussenausleger Super-L

Pos.	Teile-Nr	Benennung	Anzahl
1	936399	Leitungstraeger "L" 3095 x 120 x 50 ab 12.2010 28M, 30M, 32M!	1
2	931747	LEITUNGSTRAEGER (E6/C0)##E BL 485-4 2X230X2575 EN AW-5754 H22 27M!	1
3	936389	Leitungstraeger "L" 3575 x 120 x 50 ab 12.2010 33M, 39M!	1
5	936393	LEITUNGSTRAEGER (E6/C0)##E BL 485-4 2X232X3845 EN AW-5754 H26 27M	1
6	937083	Leitungstraeger "L" 3595 x 120 x 50 ab 12.2010 24M	1
7	935528	Leitungstraeger "L" 4345 x 120 x 50 ab 12.2010 28M	1
8	936494	Leitungstraeger "L" 4095 x 120 x 50 ab 12.2010 40M!	1
10	932960	ZUGSTANGE 2230##E SPALT-BD 10259 1X115X2230 1.4310 24M	1
11	931746	ZUGSTANGE 2980##E SPALT-BD 10259 1X115X2980 1.4310 27M - 40M	1
15	932965	ABSTANDHALTER 140##E PE 500 SCHWARZ	1
16	932966	ABSTANDHALTER 100##E PE 500 SCHWARZ	1
17	932967	ABSTANDHALTER 60##E PE 500 SCHWARZ	1
18	938752	Düsenrohr m. Endbogen L=2755/1590 x 22 x 2	1
19	930544	Düsenrohr m. Endbogen L=4335/1575 x 22 x 2	1
20	942283	HALTER KUNST. PA6+30%GF SCHWARZ Beinhaltet Pos 24! Stückzahl nach Bedarf!	1
21	922941	FLUEGELMUTTER M 8(SI A4) (MB)	1
22	DC036	Sechskantschraube ISO 4017 8X 25 A2-70	1
23	DF176	Scheibe ISO 7093-1 8,4X24X2 A2	1
24	DD038	Blechschrabe 7049 3,9X16 C-H A2	1
25	942280	KUFE KUNST. HDPE SCHWARZ	1
26	929048	KUFENHALTER (02) ##A TEIL: BL 4X 74X 235 S700MC	1
27	930681	DRAHTSEIL MIT LOCHPLATTE (MB) D=4 L=483/518	1
28	DB160	Sechskantschraube ISO 4014 10X 45 A2-70	1
29	DE244	Sicherungsmutter DIN 985 M10 A4-70	1
30	DF185	Scheibe ISO 7093-1 10,5X30X2,5 A2	1
31	DC165	Sechskantschraube ISO 4017 6X 40 A2-70	1
32	DE166	Sicherungsmutter DIN 985 M 6 A4-70	2
33	DF013	Scheibe ISO 7093-1 6,4X18X1,6 A2	5
34	DF428	Scheibe 10,2X20,0X1,0 PA66 NT	1
35	KE066	Klemmhaelftenpaar 3015 LKP-0-R-12-PA	1
36	DC019	Sechskantschraube ISO 4017 6X 20 A2-70	1
37	DE026	Sechskantmutter ISO 4032 M 6 A4-70	2
38	DC178	Sechskantschraube ISO 4017 6X 30 A2-70	1
40	DC036	Sechskantschraube ISO 4017 8X 25 A2-70	15
41	DF176	Scheibe ISO 7093-1 8,4X24X2 A2	30
42	DE288	Sicherungsmutter DIN 985 M 8 A4-70	15
48	DD436	Blechschrabe 1479 8,0X38 C A2	9
49	DF176	Scheibe ISO 7093-1 8,4X24X2 A2	9
50	DC031	Sechskantschraube ISO 4017 8X 20 A2-70	4
51	DF021	Scheibe ISO 7090 8,4X16X1,6 A2	6



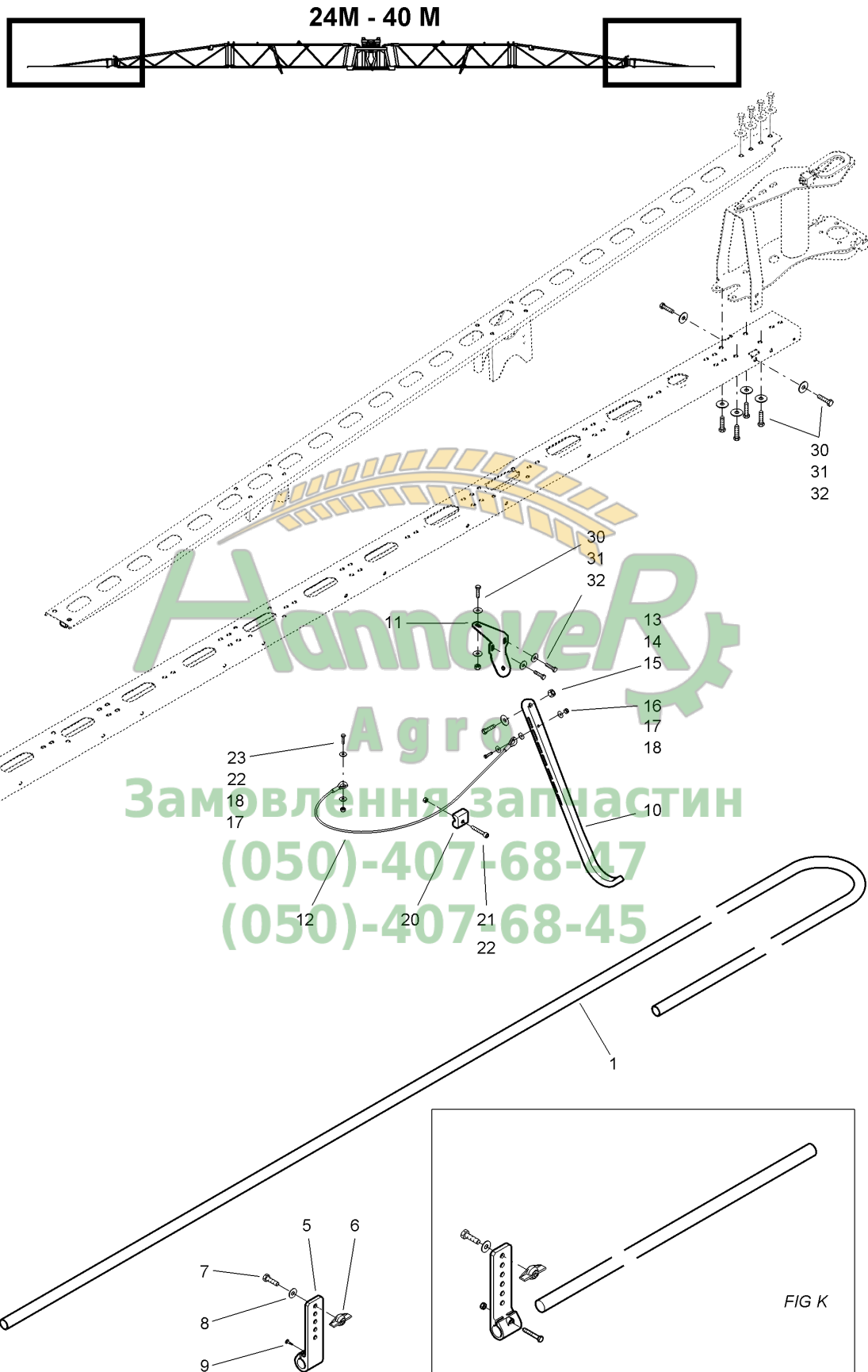
24M - 40 M



Амзон
Замовлення запчастин
(050)-407-01-47
(050)-407-01-45

**J071 Aussenausleger Super L (Leitungsträger, Zugstangen) Ab 12.2010**

Pos.	Teile-Nr	Benennung	Anzahl
10	937904	Zugstange 2220 x 100 x 30 bis 10.2013	2
11	937903	Zugstange 2970 x 100 x 30 bis 10.2013	2
12	937902	Zugstange 3720 x 100x 30 bis 10.2013	2
15	937622	ABSTANDHALTER ENDSTUECK##E KUNST:PP GF30 SCHWARZ	4
16	937621	ABSTANDHALTER LAENGS 145 KUNST: PP SGF50 SCHWARZ	4
17	937625	ABSTANDHALTER LAENGS 175 KUNST: PP SGF50 SCHWARZ	4
18	937623	ABSTANDHALTER LAENGS 92 KUNST: PP SGF50 SCHWARZ	4
19	937915	ABSTANDHALTER LAENGS 192 KUNST: PP SGF50 SCHWARZ	4
20	937624	ABSTANDHALTER LAENGS 125 KUNST: PP SGF50 SCHWARZ	4
21	937620	ABSTANDHALTER LAENGS 75 KUNST: PP SGF50 SCHWARZ	4
30	DC064	Sechskantschraube ISO 4017 10X 25 A2-70	8
31	DC072	Sechskantschraube ISO 4017 10X 40 A2-70	4
32	DF185	Scheibe ISO 7093-1 10,5X30X2,5 A2	24
33	DE244	Sicherungsmutter DIN 985 M10 A4-70	12
35	DB478	6KT-SHR 4014 8X170 A2-70	4
36	DB230	Sechskantschraube ISO 4014 8X150 A2-70	4
37	DE288	Sicherungsmutter DIN 985 M 8 A4-70	
38	DF176	Scheibe ISO 7093-1 8,4X24X2 A2	
39	DB519	Sechskantschraube ISO 4014 8X200 A2-70	8
40	DB518	Sechskantschraube ISO 4014 8X180 A2-70	4
41	DB439	Sechskantschraube ISO 4014 8X110 A2-70	4
42	DC343	Sechskantschraube ISO 4017 8X100 A2-70	4
43	DB520	Sechskantschraube ISO 4014 8X220 A2-70	4
44	DB230	Sechskantschraube ISO 4014 8X150 A2-70	4
45	DC245	Sechskantschraube ISO 4017 8X130 A2-70	4
46	DC343	Sechskantschraube ISO 4017 8X100 A2-70	4
47	DB195	Sechskantschraube ISO 4014 8X 80 A2-70	4
60	937083	Leitungstraeger "L" 3595 x 120 x 50 ab 12.2010	2
61	936398	Leitungstraeger "L" 2595 x 120 x 50 ab 12.2010	2
62	936399	Leitungstraeger "L" 3095 x 120 x 50 ab 12.2010	2
63	936389	Leitungstraeger "L" 3575 x 120 x 50 ab 12.2010	2
64	936393	LEITUNGSTRAEGER (E6/C0)##E BL 485-4 2X232X3845 EN AW-5754 H26	2
65	936494	Leitungstraeger "L" 4095 x 120 x 50 ab 12.2010	2
66	935528	Leitungstraeger "L" 4345 x 120 x 50 ab 12.2010	2



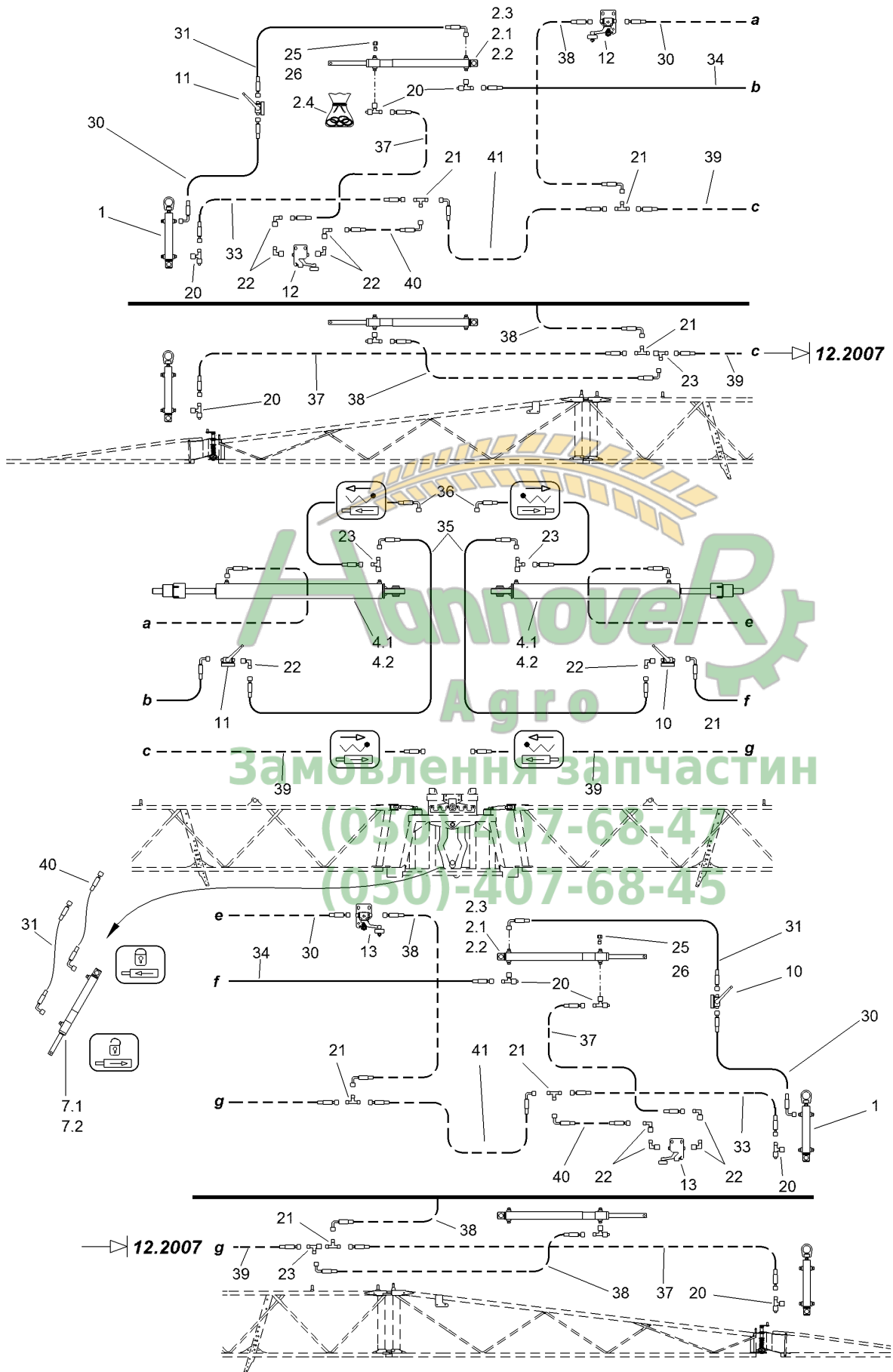
**J072 Aussenausleger Super L (Schutzrohr, Kufe) Ab 12.2010**

Pos.	Teile-Nr	Benennung	Anzahl
1	930544	Düsenschutzrohr m. Endbogen L=4335/1575 x 22 x 2	1
5	942283	HALTER KUNST. PA6+30%GF SCHWARZ Beinhaltet Pos 9 ! Stückzahl nach Bedarf !	
6	922941	FLUEGELMUTTER M 8(SI A4) (MB)	
7	DC036	Sechskantschraube ISO 4017 8X 25 A2-70	
8	DF176	Scheibe ISO 7093-1 8,4X24X2 A2	
9	DD038	Blechschrabe 7049 3,9X16 C-H A2	
10	942280	KUFE KUNST. HDPE SCHWARZ	1
11	929048	KUFENHALTER (02) ##A TEIL: BL 4X 74X 235 S700MC	1
12	930681	DRAHTSEIL MIT LOCHPLATTE (MB) D=4 L=483/518	1
13	DB160	Sechskantschraube ISO 4014 10X 45 A2-70	1
14	DE244	Sicherungsmutter DIN 985 M10 A4-70	1
15	DF185	Scheibe ISO 7093-1 10,5X30X2,5 A2	1
16	DC165	Sechskantschraube ISO 4017 6X 40 A2-70	1
17	DE166	Sicherungsmutter DIN 985 M 6 A4-70	2
18	DF013	Scheibe ISO 7093-1 6,4X18X1,6 A2	5
20	KE066	Klemmhaelftenpaar 3015 LKP-0-R-12-PA	1
21	DC019	Sechskantschraube ISO 4017 6X 20 A2-70	1
22	DE026	Sechskantmutter ISO 4032 M 6 A4-70	2
23	DC178	Sechskantschraube ISO 4017 6X 30 A2-70	1
30	DC036	Sechskantschraube ISO 4017 8X 25 A2-70	6
31	DF176	Scheibe ISO 7093-1 8,4X24X2 A2	12
32	DE288	Sicherungsmutter DIN 985 M 8 A4-70	6

Агро
Замовлення запчастин
(050)-407-68-47
(050)-407-68-45



Super-L 24 M - 28 M (Ausleger 3-teilig)



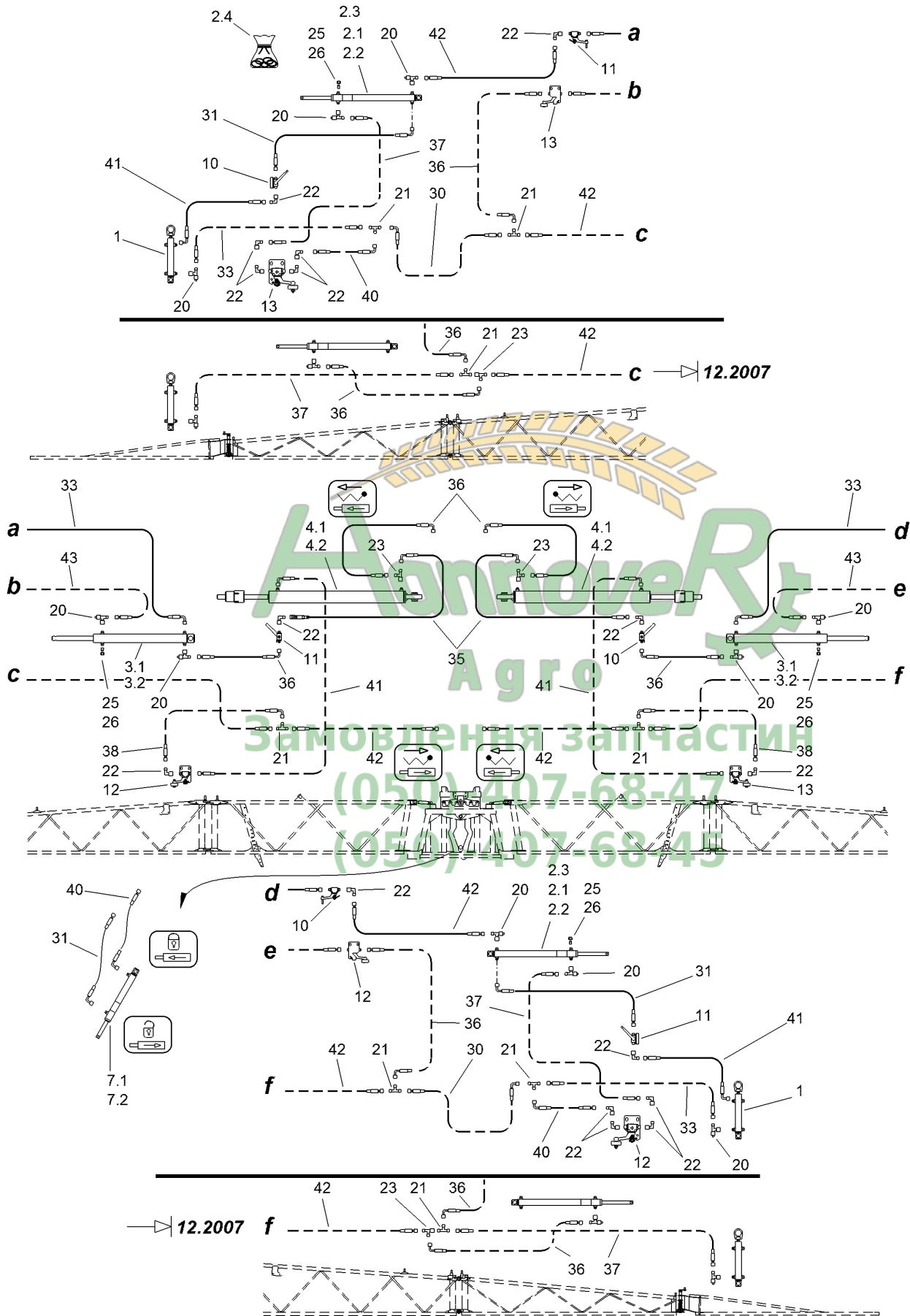


J100 Hydraulikplan Super-L 24 M - 28 M (Ausleger 3-tlg.)

Pos.	Teile-Nr	Benennung	Anzahl
1	932716	HYD-ZYL D 30-16-130-275,5 (02/K3/80)##A TEIL: HYD-ZYL D 30-16-130-275,5	2
2.1	934094	Hydraulikzylinder (02) D- 32-20-400- 530 Bis 07.2012 Parts FIG K	2
2.2	948053	HYD-ZYL D- 35-22-400- 530 (02/K3/80) (MB) Ab 08.2012	2
2.3	948053	HYD-ZYL D- 35-22-400- 530 (02/K3/80) (MB)	2
2.4	948007	DICHTSATZ F. HYD-ZYL D-35-22-400-530 ##E (MB) FUER HYD- ZYL 948053/	1
4.1	934230	#HYD-ZYL D- 50-30-670-1058 (02K3/80) (MB) Ausführung 930560 bis 05.2008 !	2
4.2	942285	HYD-ZYL D- 50-30-670-1058 KPL.##E (MB) AG = M28 X 1,5 Ausführung 934230 ab 06.2008 !	2
7.1	934108	HYD-ZYL D- 30-20-220- 350 (02/K3/80) (MB) Ausführung 927684 bis 05.2008 !	1
7.2	934108	HYD-ZYL D- 30-20-220- 350 (02/K3/80) (MB) Ausführung 934108 ab 06.2008 !	1
10	911412	SCHALTVENTIL AUSKL.RE. KPL.	2
11	911413	SCHALTVENTIL AUSKL.LI. KPL.	2
12	911410	SCHALTVENTIL EINKL.RE. (MB)	2
13	911411	SCHALTVENTIL EINKL.LI. KPL.	2
20	928264	DROSSELVENTIL ET (MB)	6
21	919078	VERSCHR. T 8-L -X GESCHW.	4
22	919080	VERSCHR. EW 8-L-OMD-1.4305 (MB)	10
23	919083	VERSCHR. EL 8-L-OMD-1.4305 (MB)	4
25	GC213	Verschlusskegel 8	2
26	GC212	Überwurfmutter L8	2
30	GB210	Hydraulikschlauch DN 06 L = 5000	4
31	GB189	Hydraulikschlauch DN 06 L=1000	3
33	GB190	Hydraulikschlauch DN 06 L = 1250	2
34	GB201	Hydraulikschlauch DN 06 L = 2500	2
35	GB191	Hydraulikschlauch DN 06 L = 2000	2
36	GB199	Hydraulikschlauch DN 06 L = 1500	2
37	GB197	Hydraulikschlauch DN 06 L = 6000	2
38	GB198	Hydraulikschlauch DN 06 L = 550	4
39	GB187	Hydraulikschlauch DN 06 L = 5000	2
40	GB188	Hydraulikschlauch DN 06 L = 800	3
41	GB194	Hydraulikschlauch DN 06 L = 4000	2



Super-L 27 M / 28 M (Ausleger 4-teilig)



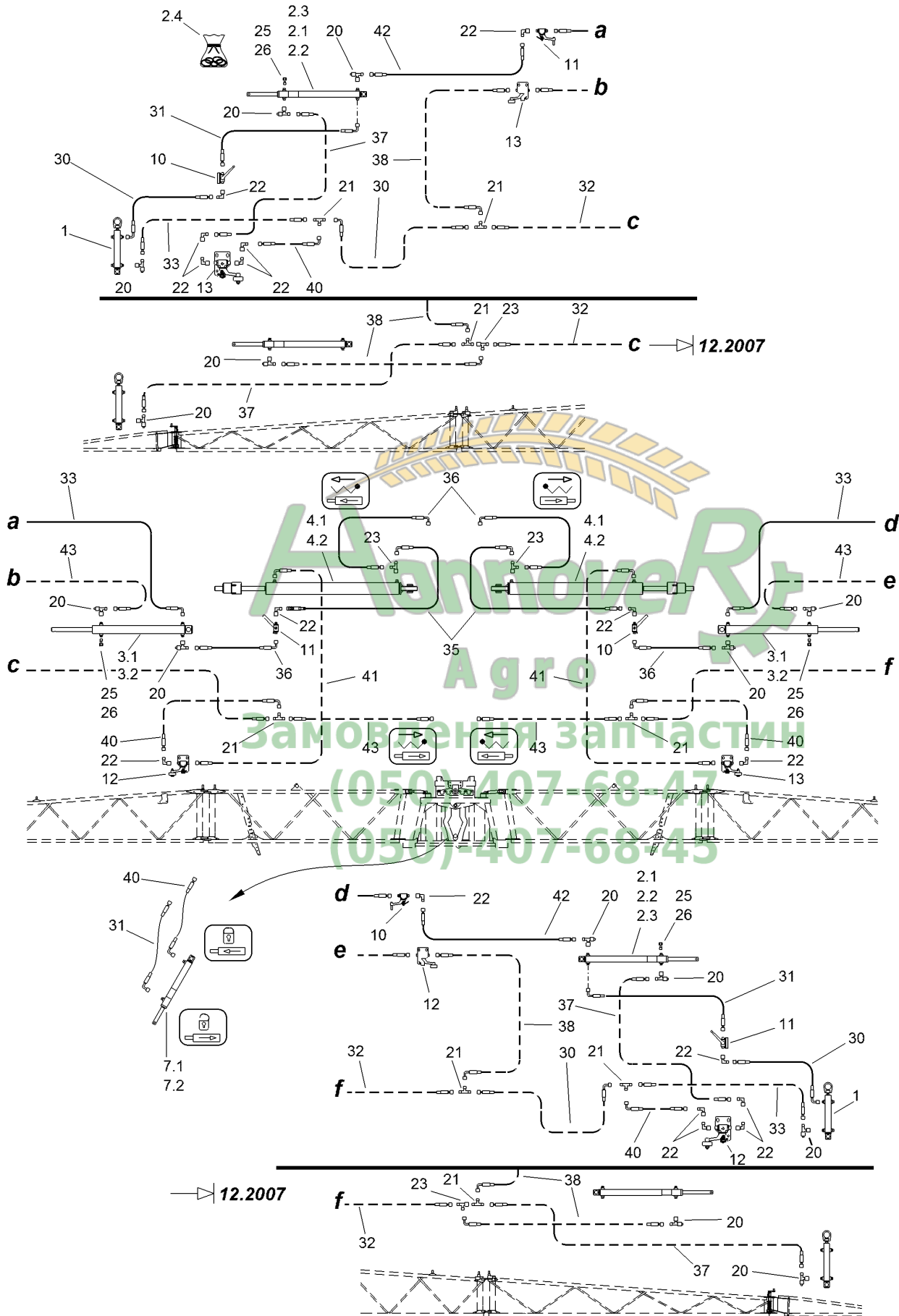


J101 Hydraulikplan Super-L 27 M / 28 M (Ausleger 4-tlg.)

Pos.	Teile-Nr	Benennung	Anzahl
1	932716	HYD-ZYL D 30-16-130-275,5 (02/K3/80)##A TEIL: HYD-ZYL D 30-16-130-275,5	2
2.1	934094	Hydraulikzylinder (02) D- 32-20-400- 530 Bis 07.2012 Parts FIG K	2
2.2	948053	HYD-ZYL D- 35-22-400- 530 (02/K3/80) (MB) Ab 08.2012	2
2.3	948053	HYD-ZYL D- 35-22-400- 530 (02/K3/80) (MB)	2
2.4	948007	DICHTSATZ F. HYD-ZYL D-35-22-400-530 ##E (MB) FUER HYD- ZYL 948053/	1
3.1	934176	HYD-ZYL D- 40-25-440- 600 (02/K3/80)##A (MB) Bis 03.2013	2
3.2	934176	HYD-ZYL D- 40-25-440- 600 (02/K3/80)##A (MB) Ab 04.2013	2
4.1	934230	#HYD-ZYL D- 50-30-670-1058 (02K3/80) (MB) Ausführung 930560 bis 05.2008 !	2
4.2	942285	HYD-ZYL D- 50-30-670-1058 KPL.##E (MB) AG = M28 X 1,5 Ausführung 934230 ab 06.2008 !	2
7.1	934108	HYD-ZYL D- 30-20-220- 350 (02/K3/80) (MB) Ausführung 927684 bis 05.2008 !	1
7.2	934108	HYD-ZYL D- 30-20-220- 350 (02/K3/80) (MB) Ausführung 934108 ab 06.2008 !	1
10	911412	SCHALTVENTIL AUSKL.RE. KPL.	3
11	911413	SCHALTVENTIL AUSKL.LI. KPL.	3
12	911410	SCHALTVENTIL EINKL.RE. (MB)	3
13	911411	SCHALTVENTIL EINKL.LI. KPL.	3
20	928264	DROSSELVENTIL ET (MB)	10
21	919078	VERSCHR. T 8-L -X GESCHW.	6
22	919080	VERSCHR. EW 8-L-OMD-1.4305 (MB)	16
23	919083	VERSCHR. EL 8-L-OMD-1.4305 (MB)	2
25	GC213	Verschlusskegel 8	4
26	GC212	Überwurfmutter L8	4
30	GB210	Hydraulikschlauch DN 06 L = 5000	2
31	GB189	Hydraulikschlauch DN 06 L=1000	3
33	GB190	Hydraulikschlauch DN 06 L = 1250	2
35	GB191	Hydraulikschlauch DN 06 L = 2000	2
36	GB199	Hydraulikschlauch DN 06 L = 1500	8
37	GB197	Hydraulikschlauch DN 06 L = 6000	2
38	GB198	Hydraulikschlauch DN 06 L = 550	2
40	GB188	Hydraulikschlauch DN 06 L = 800	3
41	GB194	Hydraulikschlauch DN 06 L = 4000	4
42	GB211	Hydraulikschlauch DN 06 L = 3000	6
43	GB195	Hydraulikschlauch DN 06 L = 3500	2



Super-L 30 M (Ausleger 4-teilig)



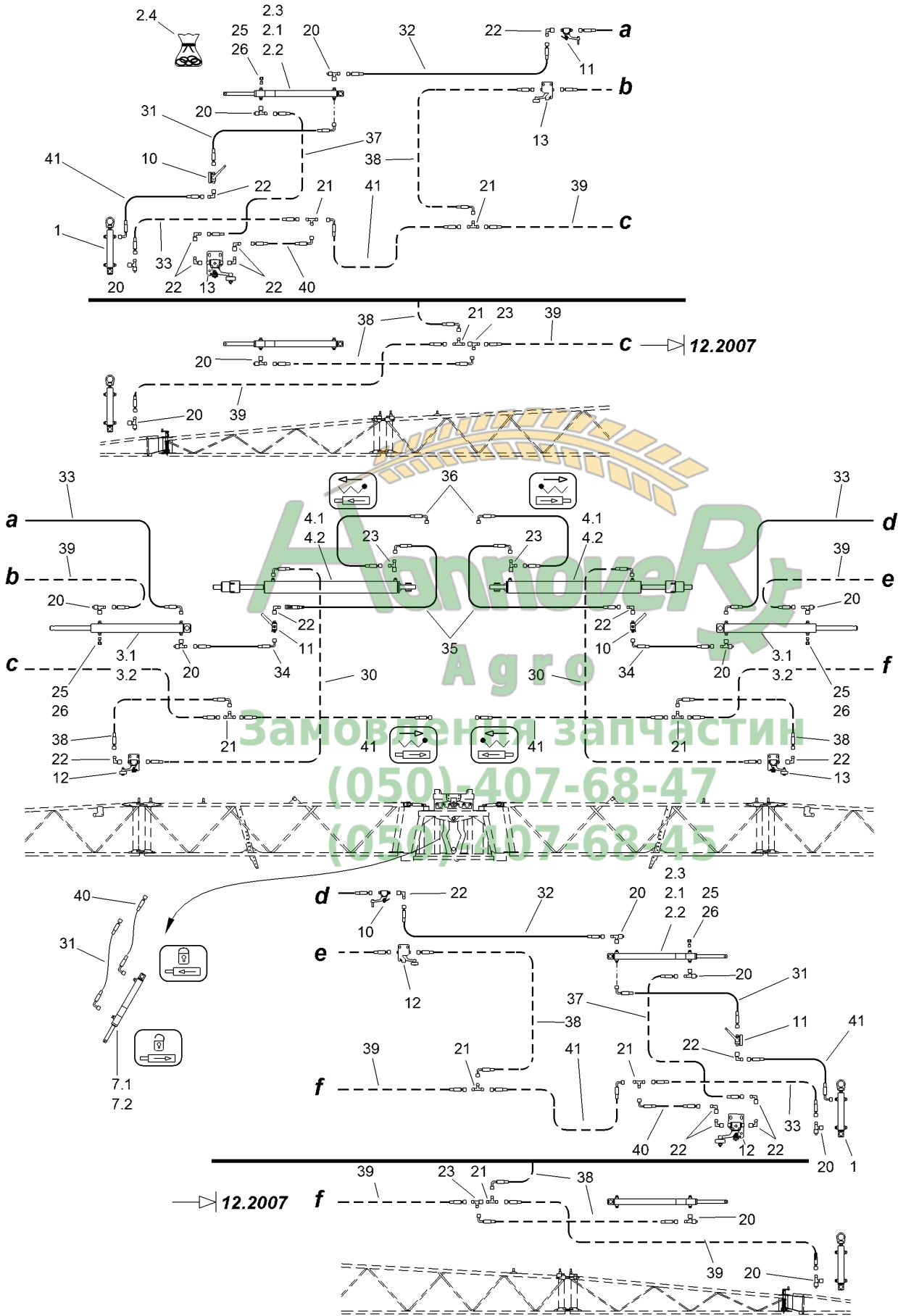


J102 Hydraulikplan Super-L 30 M (Ausleger 4-tlg.)

Pos.	Teile-Nr	Benennung	Anzahl
1	932716	HYD-ZYL D 30-16-130-275,5 (02/K3/80)##A TEIL: HYD-ZYL D 30-16-130-275,5	2
2.1	934094	Hydraulikzylinder (02) D- 32-20-400- 530 Bis 07.2012 Parts FIG K	2
2.2	948053	HYD-ZYL D- 35-22-400- 530 (02/K3/80) (MB) Ab 08.2013	2
2.3	948053	HYD-ZYL D- 35-22-400- 530 (02/K3/80) (MB)	2
2.4	948007	DICHTSATZ F. HYD-ZYL D-35-22-400-530 ##E (MB) FUER HYD- ZYL 948053/	1
3.1	934176	HYD-ZYL D- 40-25-440- 600 (02/K3/80)##A (MB) Bis 03.2013	2
3.2	934176	HYD-ZYL D- 40-25-440- 600 (02/K3/80)##A (MB) Ab 04.2013	2
4.1	934230	#HYD-ZYL D- 50-30-670-1058 (02K3/80) (MB) Ausführung 930560 bis 05.2008 !	2
4.2	942285	HYD-ZYL D- 50-30-670-1058 KPL.##E (MB) AG = M28 X 1,5 Ausführung 934230 ab 06.2008 !	2
7.1	934108	HYD-ZYL D- 30-20-220- 350 (02/K3/80) (MB) Ausführung 927684 bis 05.2008 !	1
7.2	934108	HYD-ZYL D- 30-20-220- 350 (02/K3/80) (MB) Ausführung 934108 ab 06.2008 !	1
10	911412	SCHALTVENTIL AUSKL.RE. KPL.	3
11	911413	SCHALTVENTIL AUSKL.LI. KPL.	3
12	911410	SCHALTVENTIL EINKL.RE. (MB)	3
13	911411	SCHALTVENTIL EINKL.LI. KPL.	3
20	928264	DROSSELVENTIL ET (MB)	10
21	919078	VERSCHR. T 8-L -X GESCHW.	6
22	919080	VERSCHR. EW 8-L-OMD-1.4305 (MB)	16
23	919083	VERSCHR. EL 8-L-OMD-1.4305 (MB)	4
25	GC213	Verschlusskegel 8	4
26	GC212	Überwurfmutter L8	4
30	GB210	Hydraulikschlauch DN 06 L = 5000	4
30	GB210	Hydraulikschlauch DN 06 L = 5000	2
31	GB189	Hydraulikschlauch DN 06 L=1000	3
32	GB196	Hydraulikschlauch DN 06 L = 4000	2
33	GB190	Hydraulikschlauch DN 06 L = 1250	4
35	GB191	Hydraulikschlauch DN 06 L = 2000	2
36	GB199	Hydraulikschlauch DN 06 L = 1500	4
37	GB197	Hydraulikschlauch DN 06 L = 6000	2
38	GB198	Hydraulikschlauch DN 06 L = 550	4
40	GB188	Hydraulikschlauch DN 06 L = 800	5
41	GB194	Hydraulikschlauch DN 06 L = 4000	2
42	GB211	Hydraulikschlauch DN 06 L = 3000	2
43	GB195	Hydraulikschlauch DN 06 L = 3500	4



Super-L 32 M / 33 M (Ausleger 4-teilig)



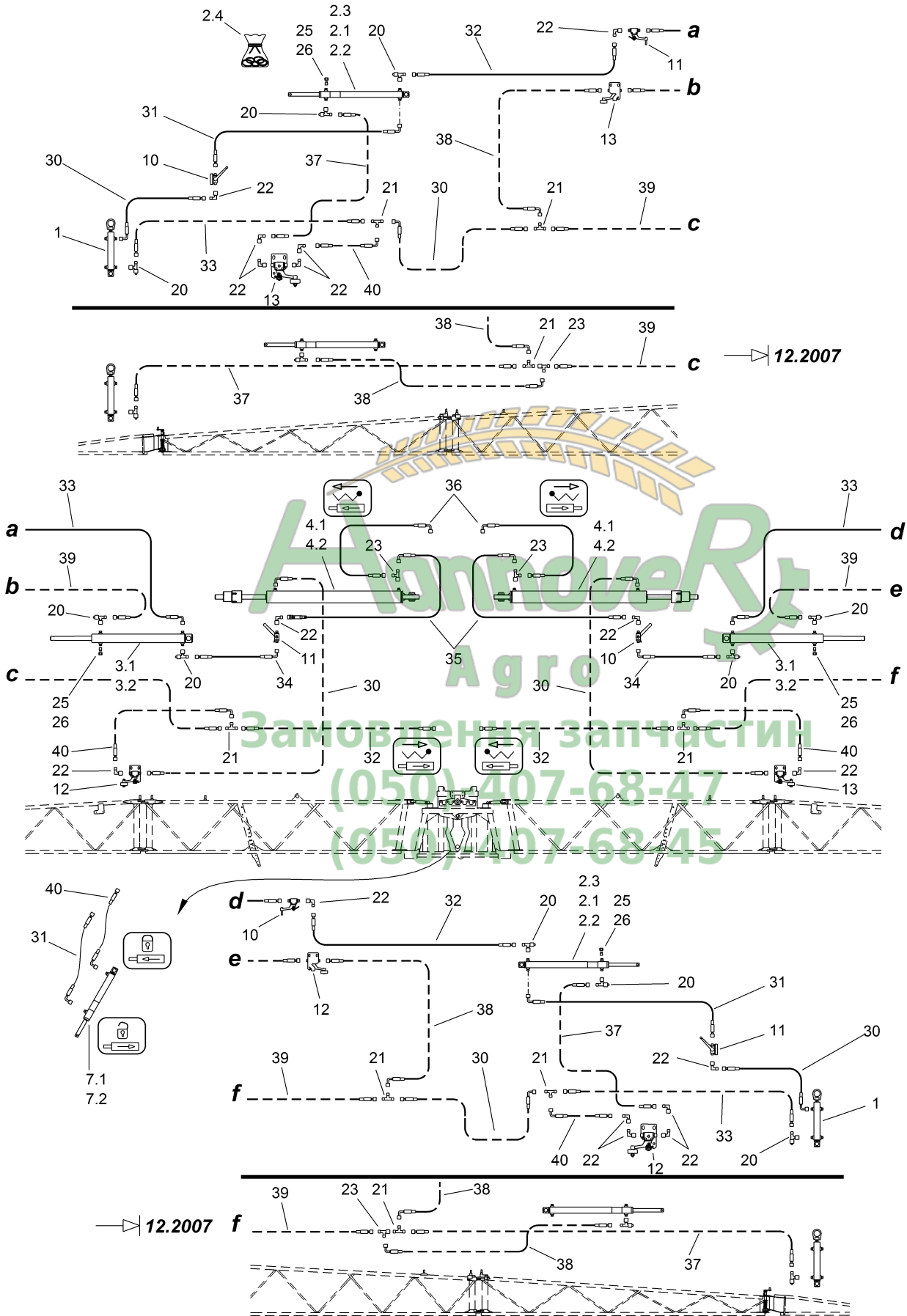


J103 Hydraulikplan Super-L 32 M / 33 M (Ausleger 4-tlg.)

Pos.	Teile-Nr	Benennung	Anzahl
1	932716	HYD-ZYL D 30-16-130-275,5 (02/K3/80)##A TEIL: HYD-ZYL D 30-16-130-275,5	2
2.1	934094	Hydraulikzylinder (02) D- 32-20-400- 530 Bis 07.2012 Parts FIG K	2
2.2	948053	HYD-ZYL D- 35-22-400- 530 (02/K3/80) (MB) Ab 08.2012	2
2.3	948053	HYD-ZYL D- 35-22-400- 530 (02/K3/80) (MB)	2
2.4	948007	DICHTSATZ F. HYD-ZYL D-35-22-400-530 ##E (MB) FUER HYD- ZYL 948053/	1
3.1	934176	HYD-ZYL D- 40-25-440- 600 (02/K3/80)##A (MB) Bis 03.2013	2
3.2	934176	HYD-ZYL D- 40-25-440- 600 (02/K3/80)##A (MB) Ab 04.2013	1
4.1	934230	#HYD-ZYL D- 50-30-670-1058 (02K3/80) (MB) Ausführung 930560 bis 05.2008 !	2
4.2	942285	HYD-ZYL D- 50-30-670-1058 KPL.##E (MB) AG = M28 X 1,5 Ausführung 934230 ab 05.2008 !	2
7.1	934108	HYD-ZYL D- 30-20-220- 350 (02/K3/80) (MB) Ausführung 927684 bis 05.2008 !	1
7.2	934108	HYD-ZYL D- 30-20-220- 350 (02/K3/80) (MB) Ausführung 934108 ab 05.2008 !	1
10	911412	SCHALTVENTIL AUSKL.RE. KPL.	3
11	911413	SCHALTVENTIL AUSKL.LI. KPL.	3
12	911410	SCHALTVENTIL EINKL.RE. (MB)	3
13	911411	SCHALTVENTIL EINKL.LI. KPL.	3
20	928264	DROSSELVENTIL ET (MB)	10
21	919078	VERSCHR. T 8-L -X GESCHW.	6
22	919080	VERSCHR. EW 8-L-OMD-1.4305 (MB)	16
23	919083	VERSCHR. EL 8-L-OMD-1.4305 (MB)	2
25	GC213	Verschlusskegel 8	4
26	GC212	Überwurfmutter L8	4
30	GB210	Hydraulikschlauch DN 06 L = 5000	2
31	GB189	Hydraulikschlauch DN 06 L=1000	3
32	GB196	Hydraulikschlauch DN 06 L = 4000	2
33	GB190	Hydraulikschlauch DN 06 L = 1250	4
34	GB201	Hydraulikschlauch DN 06 L = 2500	2
35	GB191	Hydraulikschlauch DN 06 L = 2000	2
36	GB199	Hydraulikschlauch DN 06 L = 1500	2
37	GB197	Hydraulikschlauch DN 06 L = 6000	2
38	GB198	Hydraulikschlauch DN 06 L = 550	6
39	GB187	Hydraulikschlauch DN 06 L = 5000	6
40	GB188	Hydraulikschlauch DN 06 L = 800	3
41	GB194	Hydraulikschlauch DN 06 L = 4000	4



Super-L 36 M (Ausleger 4-teilig)





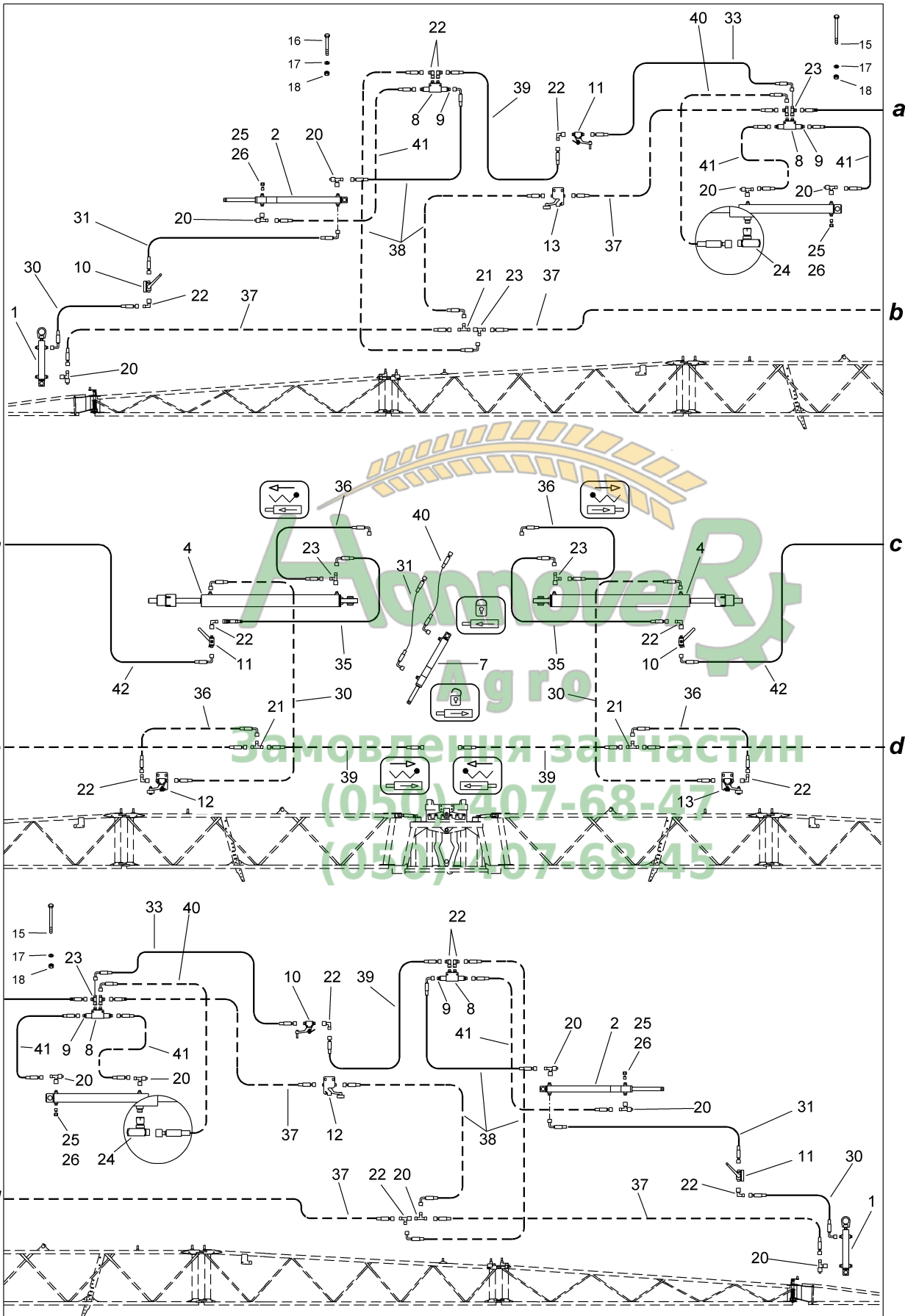
J104 Hydraulikplan Super-L 36 M (Ausleger 4-tlg.)

Pos.	Teile-Nr	Benennung	Anzahl
1	932716	HYD-ZYL D 30-16-130-275,5 (02/K3/80)##A TEIL: HYD-ZYL D 30-16-130-275,5	2
2.1	934094	Hydraulikzylinder (02) D- 32-20-400- 530 Bis 07.2012 Parts FIG K	2
2.2	948053	HYD-ZYL D- 35-22-400- 530 (02/K3/80) (MB) Ab 08.2012	2
2.3	948053	HYD-ZYL D- 35-22-400- 530 (02/K3/80) (MB)	2
4.4	948007	DICHTSATZ F. HYD-ZYL D-35-22-400-530 ##E (MB) FUER HYD- ZYL 948053/	1
3.1	934176	HYD-ZYL D- 40-25-440- 600 (02/K3/80)##A (MB) Bis 03.2013	2
3.2	934176	HYD-ZYL D- 40-25-440- 600 (02/K3/80)##A (MB) Ab 04.2013	2
4.1	934230	#HYD-ZYL D- 50-30-670-1058 (02K3/80) (MB) Ausführung 930560 bis 05.2008 !	2
4.2	942285	HYD-ZYL D- 50-30-670-1058 KPL.##E (MB) AG = M28 X 1,5 Ausführung 934230 ab 06.2008 !	2
7.1	934108	HYD-ZYL D- 30-20-220- 350 (02/K3/80) (MB) Ausführung 927684 bis 05.2008 !	1
7.2	934108	HYD-ZYL D- 30-20-220- 350 (02/K3/80) (MB) Ausführung 934108 ab 06.2008 !	1
10	911412	SCHALTVENTIL AUSKL.RE. KPL.	3
11	911413	SCHALTVENTIL AUSKL.LI. KPL.	3
12	911410	SCHALTVENTIL EINKL.RE. (MB)	3
13	911411	SCHALTVENTIL EINKL.LI. KPL.	3
20	928264	DROSSELVENTIL ET (MB)	10
21	919078	VERSCHR. T 8-L -X GESCHW.	6
22	919080	VERSCHR. EW 8-L-OMD-1.4305 (MB)	16
23	919083	VERSCHR. EL 8-L-OMD-1.4305 (MB)	2
25	GC213	Verschlusskegel 8	4
26	GC212	Überwurfmutter L8	4
30	GB210	Hydraulikschlauch DN 06 L = 5000	6
31	GB189	Hydraulikschlauch DN 06 L=1000	3
32	GB196	Hydraulikschlauch DN 06 L = 4000	4
33	GB190	Hydraulikschlauch DN 06 L = 1250	4
34	GB201	Hydraulikschlauch DN 06 L = 2500	2
35	GB191	Hydraulikschlauch DN 06 L = 2000	2
36	GB199	Hydraulikschlauch DN 06 L = 1500	2
37	GB197	Hydraulikschlauch DN 06 L = 6000	2
38	GB198	Hydraulikschlauch DN 06 L = 550	4
39	GB187	Hydraulikschlauch DN 06 L = 5000	4
40	GB188	Hydraulikschlauch DN 06 L = 800	3



Super-L 39 M / 40 M (Ausleger 4-teilig)

→ 06.2007



022757



J105 Hydraulikplan Super-L 39 M / 40 M (Ausleger 4-tlg.) Bis 06.2007

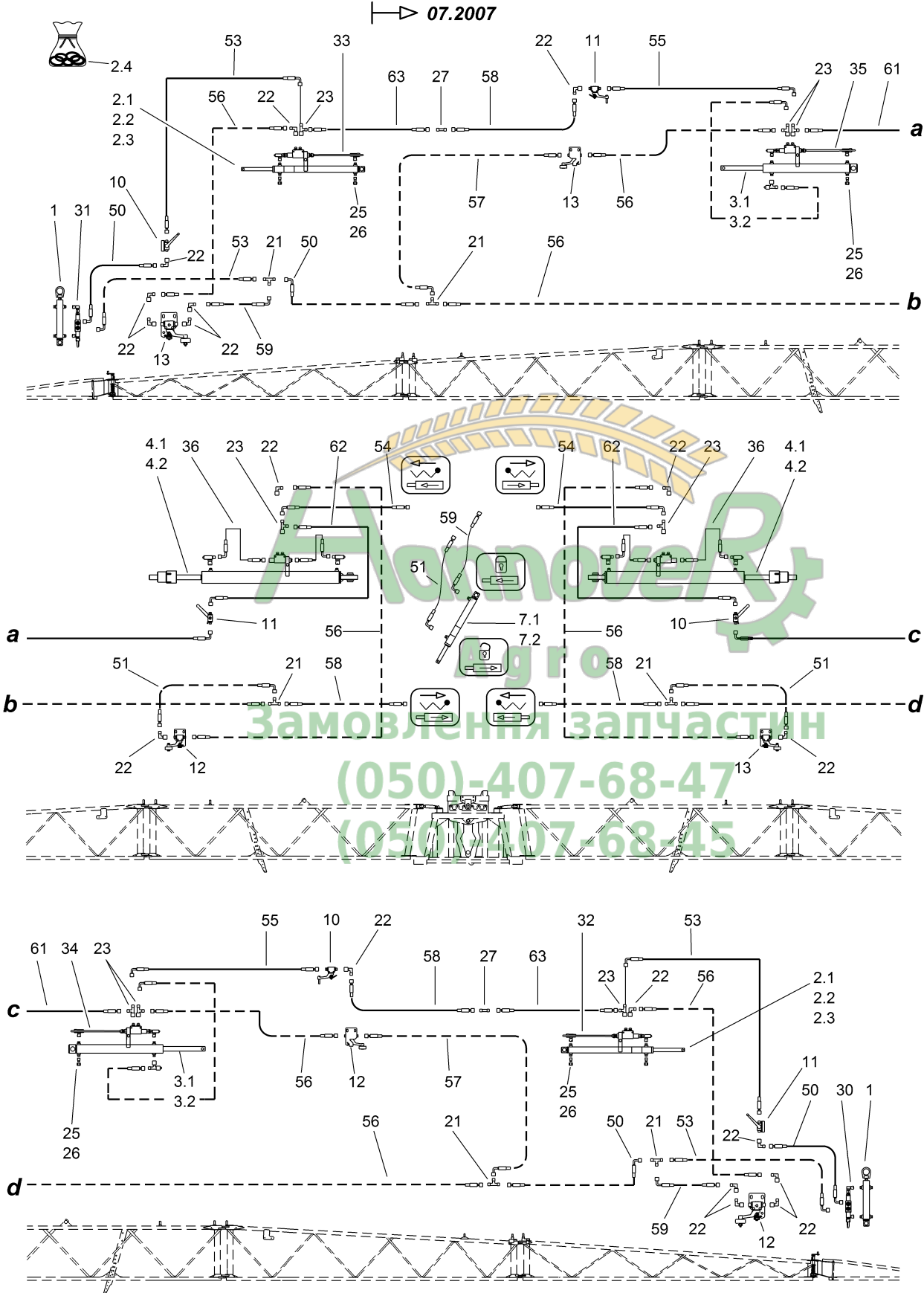
Pos.	Teile-Nr	Benennung	Anzahl
1	932716	HYD-ZYL D 30-16-130-275,5 (02/K3/80)##A TEIL: HYD-ZYL D 30-16-130-275,5	2
2	934094	Hydraulikzylinder (02) D- 32-20-400- 530	2
3	934176	HYD-ZYL D- 40-25-440- 600 (02/K3/80)##A (MB)	2
4	934230	#HYD-ZYL D- 50-30-670-1058 (02K3/80) (MB)	2
7	934108	HYD-ZYL D- 30-20-220- 350 (02/K3/80) (MB)	1
8	930855	SPERRBLOCK (02/K3/80)##A STEUERKOLBEN ABGEDICHTET (MB) Pos 8 und 9 !	4
9	GC229	Einschraubverschr. L8XG1/4	4
10	911412	SCHALTVENTIL AUSKL.RE. KPL.	3
11	911413	SCHALTVENTIL AUSKL.LI. KPL.	3
12	911410	SCHALTVENTIL EINKL.RE. (MB)	2
13	911411	SCHALTVENTIL EINKL.LI. KPL.	2
15	DB240	Sechskantschraube ISO 4014 6X 90 A2-70	2
16	DB152	Sechskantschraube ISO 4014 6X 50 A2-70	4
17	DF011	Scheibe ISO 7090 6,4X12X1,6 A2	12
18	DE166	Sicherungsmutter DIN 985 M 6 A4-70	6
20	928264	DROSSELVENTIL ET (MB)	10
21	919078	VERSCHR. T 8-L -X GESCHW.	4
22	919080	VERSCHR. EW 8-L-OMD-1.4305 (MB)	12
23	919083	VERSCHR. EL 8-L-OMD-1.4305 (MB)	8
24	932951	DROSSELVENTIL ET FEST EINGESTELLT TEIL: 928264	2
25	GC213	Verschlusskegel 8	4
26	GC212	Überwurfmutter L8	4
30	GB210	Hydraulikschlauch DN 06 L = 5000	4
31	GB189	Hydraulikschlauch DN 06 L=1000	3
33	GB190	Hydraulikschlauch DN 06 L = 1250	2
35	GB191	Hydraulikschlauch DN 06 L = 2000	2
36	GB199	Hydraulikschlauch DN 06 L = 1500	4
37	GB197	Hydraulikschlauch DN 06 L = 6000	6
38	GB198	Hydraulikschlauch DN 06 L = 550	6
39	GB187	Hydraulikschlauch DN 06 L = 5000	4
40	GB188	Hydraulikschlauch DN 06 L = 800	5
41	GB182	Hydraulikschlauch DN 06 L = 500	6
42	GB193	Hydraulikschlauch DN 06 L = 3500	2



Super-L Ausleger 4-teilig

39M / 40 M

07.2007





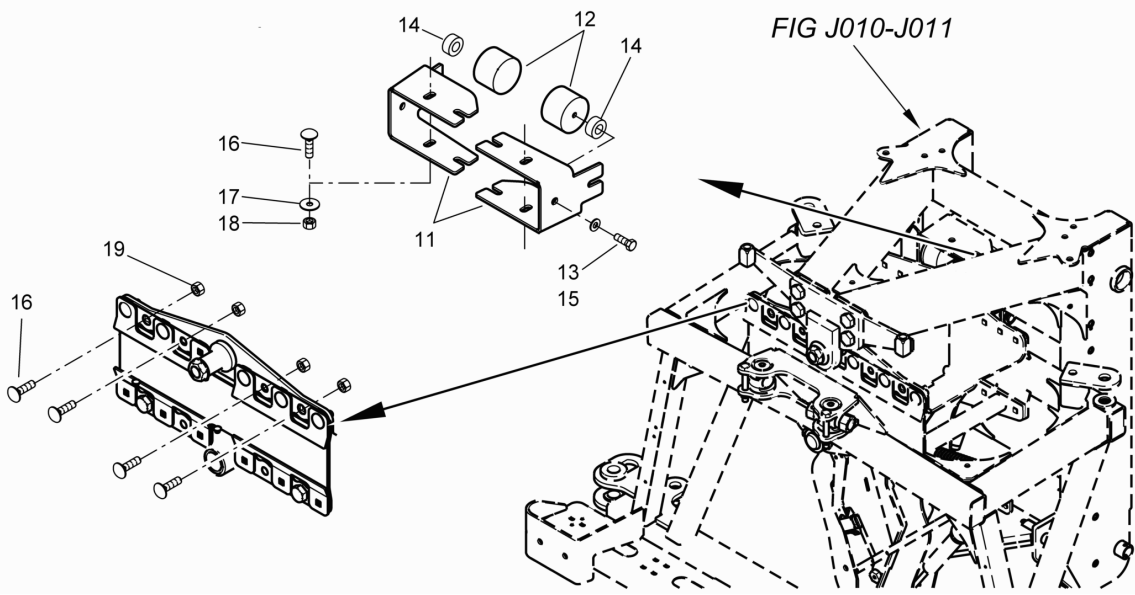
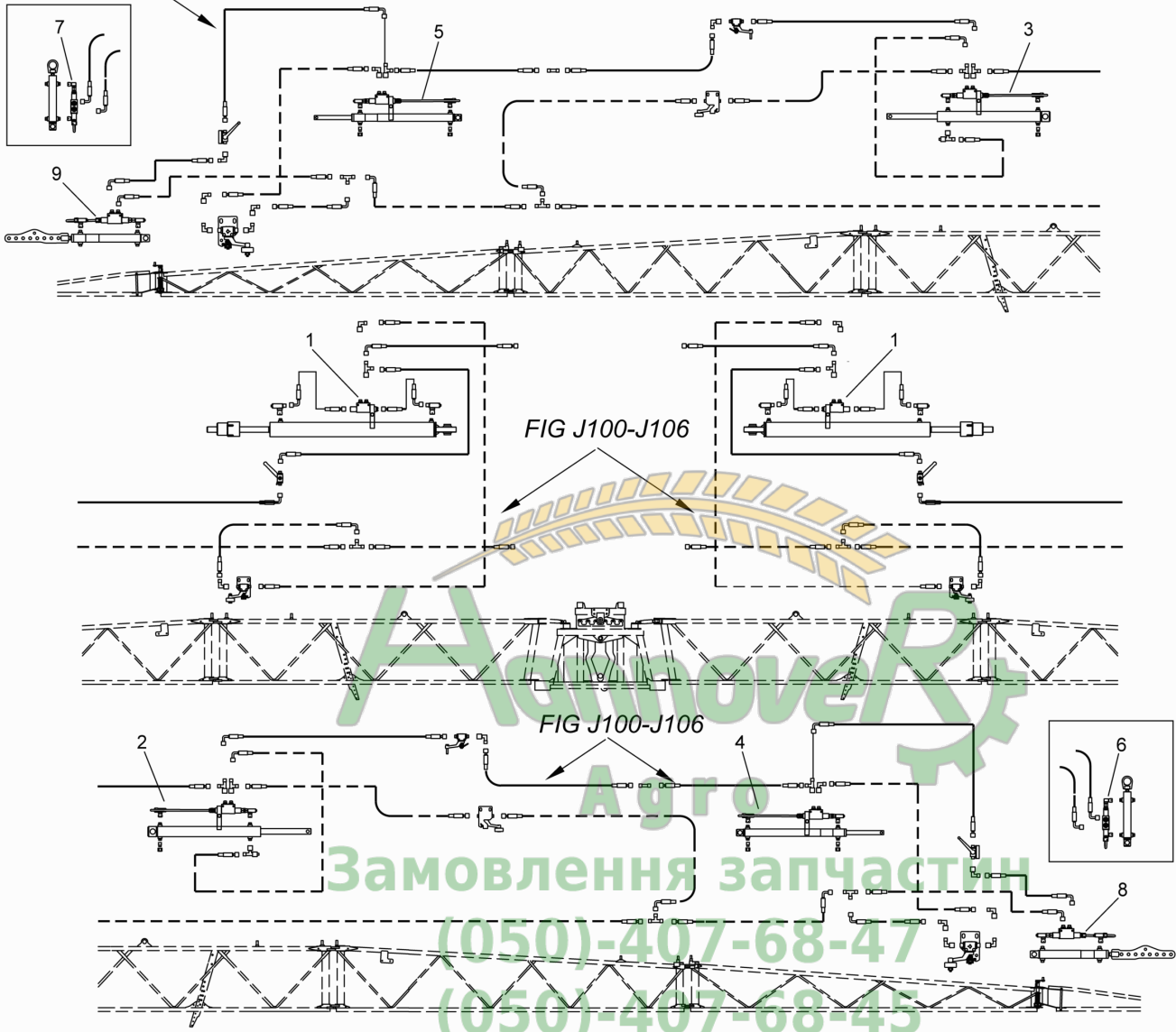
J106 Hydraulikplan Super-L 39 M / 40 M (Ausleger 4-tlg.) Ab 07.2007

Pos.	Teile-Nr	Benennung	Anzahl
1	932716	HYD-ZYL D 30-16-130-275,5 (02/K3/80)##A TEIL: HYD-ZYL D 30-16-130-275,5	2
2.1	934094	Hydraulikzylinder (02) D- 32-20-400- 530 Bis 07.2012 Parts FIG K	2
2.2	948053	HYD-ZYL D- 35-22-400- 530 (02/K3/80) (MB) Ab 08.2012	2
2.3	948053	HYD-ZYL D- 35-22-400- 530 (02/K3/80) (MB)	2
2.4	948007	DICHTSATZ F. HYD-ZYL D-35-22-400-530 ##E (MB) FUER HYD- ZYL 948053/	1
3.1	934176	HYD-ZYL D- 40-25-440- 600 (02/K3/80)##A (MB) Bis 03.2013	2
3.2	934176	HYD-ZYL D- 40-25-440- 600 (02/K3/80)##A (MB) Ab 04.2013	2
4.1	934230	#HYD-ZYL D- 50-30-670-1058 (02K3/80) (MB) Ausführung 930560 bis 05.2008 !	2
4.2	942285	HYD-ZYL D- 50-30-670-1058 KPL.##E (MB) AG = M28 X 1,5 Ausführung 934230 ab 06.2008 !	2
7.1	934108	HYD-ZYL D- 30-20-220- 350 (02/K3/80) (MB) Ausführung 927684 bis 05.2008 !	1
7.2	934108	HYD-ZYL D- 30-20-220- 350 (02/K3/80) (MB) Ausführung 934108 ab 06.2008 !	1
10	911412	SCHALTVENTIL AUSKL.RE. KPL.	3
11	911413	SCHALTVENTIL AUSKL.LI. KPL.	3
12	911410	SCHALTVENTIL EINKL.RE. (MB)	3
13	911411	SCHALTVENTIL EINKL.LI. KPL.	3
21	919078	VERSCHR. T 8-L -X GESCHW.	6
22	919080	VERSCHR. EW 8-L-OMD-1.4305 (MB)	18
23	919083	VERSCHR. EL 8-L-OMD-1.4305 (MB)	8
25	GC213	Verschlusskegel 8	6
26	GC212	Überwurfmutter L8	6
27	GC211	Gerade Verschr. L8	2
30	933985	SPERRBLOCK II F. D-30-16-130-275 (MB)	1
31	933984	SPERRBLOCK I F. D-30-16-130-275 (MB)	1
32	933988	SPERRBLOCK II F. D-32-20-400-530 UND D-35-22-400-530 (MB)	1
33	933986	SPERRBLOCK I F. D-32-20-400-530 UND D-35-22-400-530 (MB)	1
34	933991	SPERRBLOCK I F. D-40-25-440-600 ##E (MB)	1
35	933992	SPERRBLOCK II F. D-40-25-440-600 ##E (MB)	1
36	934077	SPERRBLOCK F. D-50-30-680-1065 LI. (MB)	2
50	GB210	Hydraulikschlauch DN 06 L = 5000	4
51	GB189	Hydraulikschlauch DN 06 L=1000	3
53	GB190	Hydraulikschlauch DN 06 L = 1250	4
54	GB191	Hydraulikschlauch DN 06 L = 2000	2
55	GB199	Hydraulikschlauch DN 06 L = 1500	2
56	GB197	Hydraulikschlauch DN 06 L = 6000	8
57	GB198	Hydraulikschlauch DN 06 L = 550	2
58	GB187	Hydraulikschlauch DN 06 L = 5000	4
59	GB188	Hydraulikschlauch DN 06 L = 800	3
61	GB193	Hydraulikschlauch DN 06 L = 3500	2
62	GB201	Hydraulikschlauch DN 06 L = 2500	2
63	GB182	Hydraulikschlauch DN 06 L = 500	2



Super L an SX -- 24M-40M

FIG J100-J106



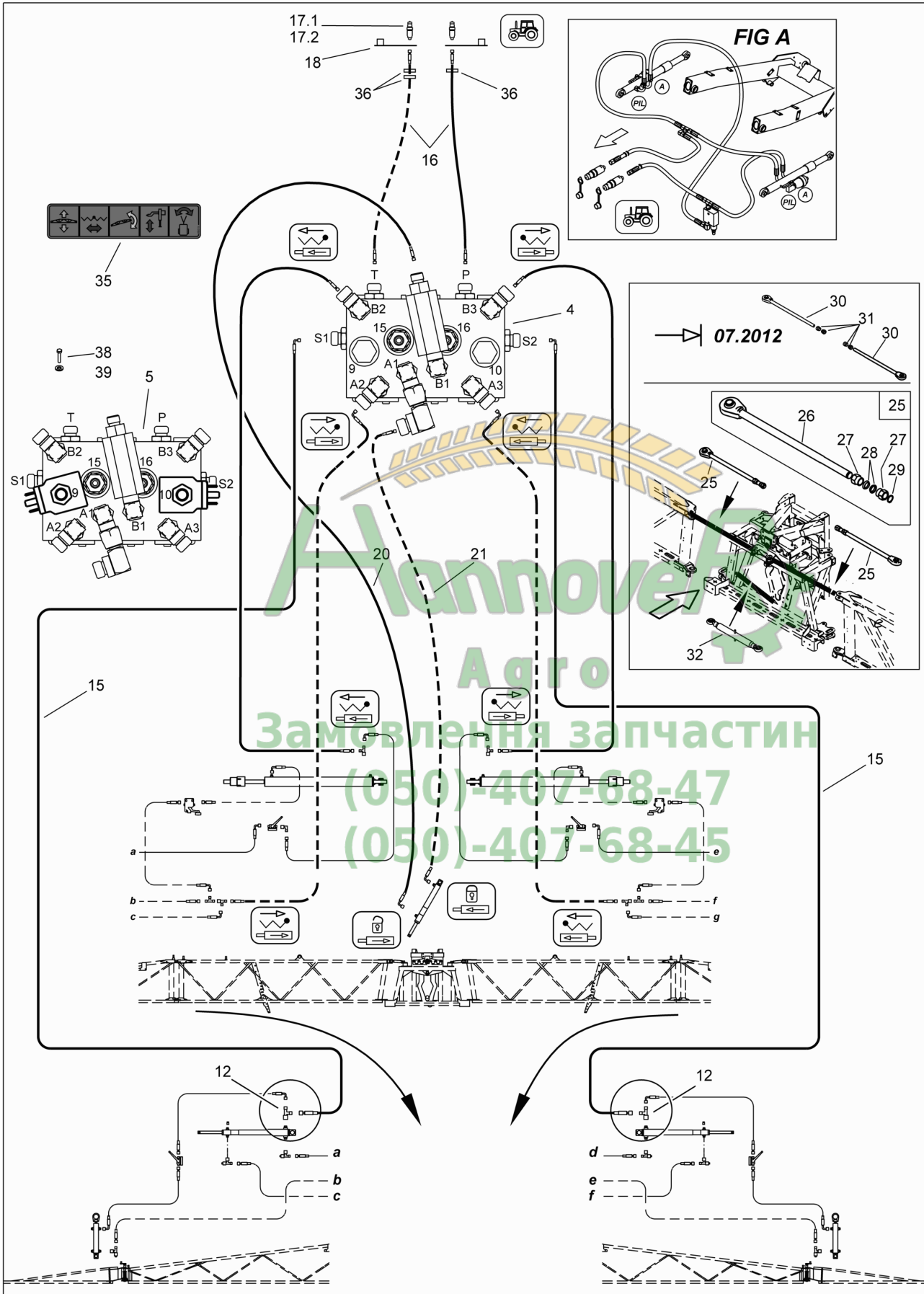
**J110 Hydraulik- und Gestängeteile SX Super-L 24M - 40M**

Pos.	Teile-Nr	Benennung	Anzahl
o.Abb.	933342	#Schlauchpaket SX I (MB) Nicht positionierte Teile siehe in vorherigen FIG !	1
1	934077	SPERRBLOCK F. D-50-30-680-1065 LI. (MB)	2
2	933991	SPERRBLOCK I F. D-40-25-440-600 ##E (MB)	1
3	933992	SPERRBLOCK II F. D-40-25-440-600 ##E (MB)	1
4	933988	SPERRBLOCK II F. D-32-20-400-530 UND D-35-22-400-530 (MB)	1
5	933986	SPERRBLOCK I F. D-32-20-400-530 UND D-35-22-400-530 (MB)	1
6	933985	SPERRBLOCK II F. D-30-16-130-275 (MB) Für Zylinder D30-16-130-275	1
7	933984	SPERRBLOCK I F. D-30-16-130-275 (MB) Für Zylinder D30-16-130-275	1
8	936605	SPERRBLOCK II F. D-30-16-220-370 UND D-32-20 / D35-22 (MB) Für Zylinder mit Zahnstange	1
9	936604	SPERRBLOCK I F. D-30-16-220-370 UND D-32-20 / D35-22 (MB) Für Zylinder mit Zahnstange	1
11	932390	LAGERHAELFTE (02) BL 10051 6X169X 457 S355MC	2
12	HF027	Puffer D=75X50 Ausfuehrung C M12X12	2
13	DC166	Sechskantschraube ISO 4017 12X 35 A2-70	2
14	1068100	SCHUTZKAPPE BL 59382 2X D= 60 1.4016	4
15	DF363	Sicherungsscheibe 12,4X27X1,8 A2	2
16	DA329	Flachrundschrabe 603 12X 35 10.9	18
17	DF177	Scheibe ISO 7093-1 13X37X3 A2	4
18	DE245	Sicherungsmutter DIN 985 M12 A4-70	4
19	DE202	Sicherungsmutter M12 10 FIZnL-480H (Sperrzahn)	12

Агро
Агро
Замовлення запчастин
(050)-407-68-47
(050)-407-68-45



Super-L Ausleger 3-teilig Hydraulische Klappung Vorwahlklappung



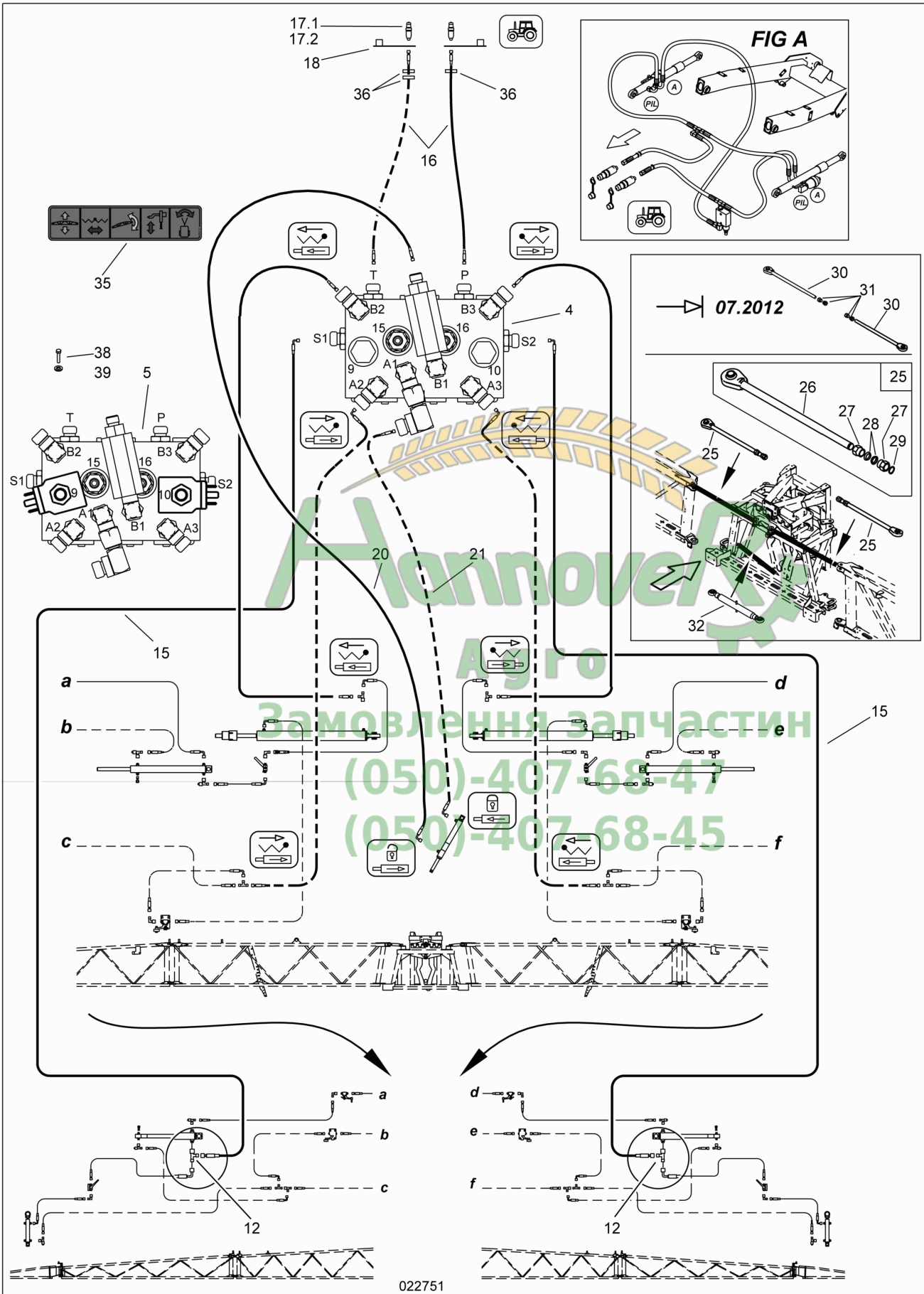


J120 Standard-, Vorwahl-Klappung Super-L Ausl. 3-teilig

Pos.	Teile-Nr	Benennung	Anzahl
o.Abb.	933429	Standardklappung für Super-L Nicht positionierte Teile siehe vorherige Figuren und FIG A !	1
o.Abb.	933430	Standardklappung für Super-L Nicht positionierte Teile siehe vorherige Figuren und FIG A !	1
o.Abb.	933431	Vorwahlklappung für Super-L Nicht positionierte Teile siehe vorherige Figuren und FIG A !	1
o.Abb.	933432	Vorwahlklappung für Super-L Nicht positionierte Teile siehe vorherige Figuren und FIG A !	1
4	GD451	Ventilblock Klappung S / L	1
5	GD450	Einzelteile FIG K ! Ventilblock Vorwahlklappung S / L	
12	919083	Einzelteile FIG K ! VERSCHR. EL 8-L-OMD-1.4305 (MB)	2
15	GB350	Hydraulikschlauch DN 06 L = 4500	2
16	GB352	Hydraulikschlauch DN 06 L = 10000	2
17.1	942264	SVK-STECKER 12,5 M.FILTER (MB) M.FILTER Baugruppe nicht mehr lieferbar, siehe auch FIG K	2
17.2	942264	SVK-STECKER 12,5 M.FILTER (MB) M.FILTER Einzelteile siehe FIG K.	2
18	GD008	STAUBKAPPE	2
20	GB190	Hydraulikschlauch DN 06 L = 1250	1
21	GB188	Hydraulikschlauch DN 06 L = 800	1
25	942284	GELENKSTREBE KPL.##E (MB)	1
26	939670	GELENKSTREBE KPL. (02/K3) (SB) AG = M28 X 1,5	1
27	938919	MUTTER MIT ANSATZ M28 X 1,5 SW36 RD 10278 45h9 X 36 1.4305	2
28	938750	ZENTRIERRING RD 10278 35h9 X 7 1.4305	2
29	DL396	Sicherungsring DIN 471 26X1,2	1
30	942284	GELENKSTREBE KPL.##E (MB) Neu: 942284	2
31	926356	MUTTER MIT ANSATZ M27 SW36##E RD 10278 45X 40 1.4305 Bis 07.2012	4
32	911323	FIXIERSTANGE (03) TEIL: OBERLENKER M27 II Nur Hydraulische Klappung !	1
35	ME619	Folie Hydr. Schlauchanschluss UX	1
36	KE228	Kabelbinder 4,8X145 PA66 gruen	3
38	DC031	Sechskantschraube ISO 4017 8X 20 A2-70	3
39	DF361	Sicherungsscheibe 8,2X18X1,4 A2	3



Super-L Ausleger 4-teilig Hydraulische Klappung Vorwahlklappung



022751

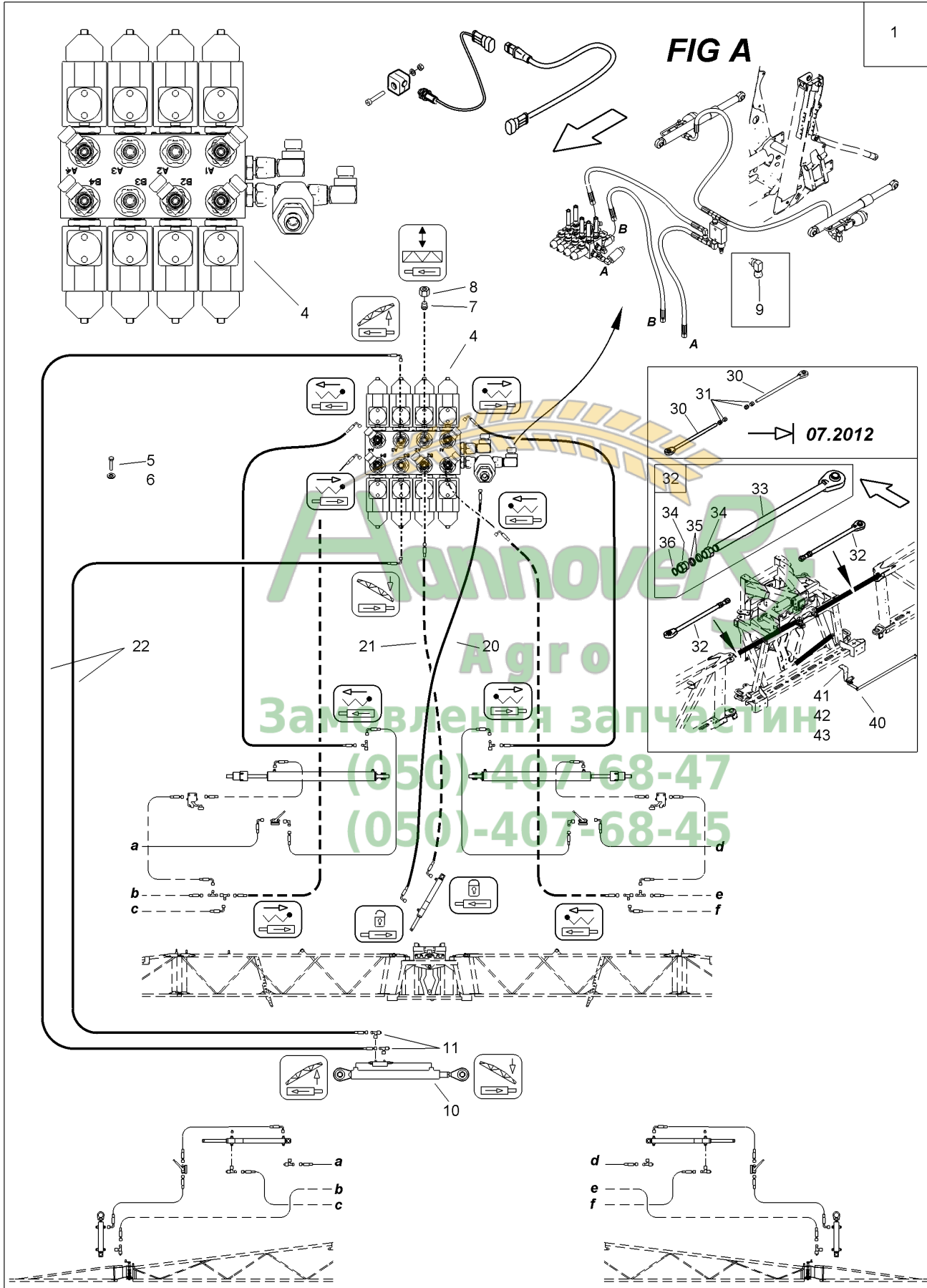


J121 Standard-, Vorwahl-Klappung Super-L Ausl. 4-teilig

Pos.	Teile-Nr	Benennung	Anzahl
o.Abb.	933429	Standardklappung für Super-L Nicht positionierte Teile siehe vorherige Figuren und FIG A !	1
o.Abb.	933430	Standardklappung für Super-L Nicht positionierte Teile siehe vorherige Figuren und FIG A !	1
o.Abb.	933431	Vorwahlklappung für Super-L Nicht positionierte Teile siehe vorherige Figuren und FIG A !	1
o.Abb.	933432	Vorwahlklappung für Super-L Nicht positionierte Teile siehe vorherige Figuren und FIG A !	1
4	GD451	Ventilblock Klappung S / L	1
5	GD450	Einzelteile FIG K ! Ventilblock Vorwahlklappung S / L	
12	919083	Einzelteile FIG K ! VERSCHR. EL 8-L-OMD-1.4305 (MB)	2
15	GB350	Hydraulikschlauch DN 06 L = 4500	2
16	GB352	Hydraulikschlauch DN 06 L = 10000	2
17.1	942264	SVK-STECKER 12,5 M.FILTER (MB) M.FILTER Baugruppe nicht mehr lieferbar, siehe auch FIG K	2
17.2	942264	SVK-STECKER 12,5 M.FILTER (MB) M.FILTER Einzelteile siehe FIG K	2
18	GD008	STAUBKAPPE	2
20	GB190	Hydraulikschlauch DN 06 L = 1250	1
21	GB188	Hydraulikschlauch DN 06 L = 800	1
25	942284	GELENKSTREBE KPL.##E (MB)	1
26	939670	GELENKSTREBE KPL. (02/K3) (SB) AG = M28 X 1,5	1
27	938919	MUTTER MIT ANSATZ M28 X 1,5 SW36 RD 10278 45h9 X 36 1.4305	2
28	938750	ZENTRIERRING RD 10278 35h9 X 7 1.4305	2
29	DL396	Sicherungsring DIN 471 26X1,2	1
30	942284	GELENKSTREBE KPL.##E (MB) Neu 942284	2
31	926356	MUTTER MIT ANSATZ M27 SW36##E RD 10278 45X 40 1.4305 Bis 07.2012	4
32	911323	FIXIERSTANGE (03) TEIL: OBERLENKER M27 II Nur Hydraulische Klappung !	1
35	ME619	Folie Hydr. Schlauchanschluss UX	1
36	KE228	Kabelbinder 4,8X145 PA66 gruen	3
38	DC031	Sechskantschraube ISO 4017 8X 20 A2-70	3
39	DF361	Sicherungsscheibe 8,2X18X1,4 A2	3



Super-L Ausleger 3-teilig Profiklappung I





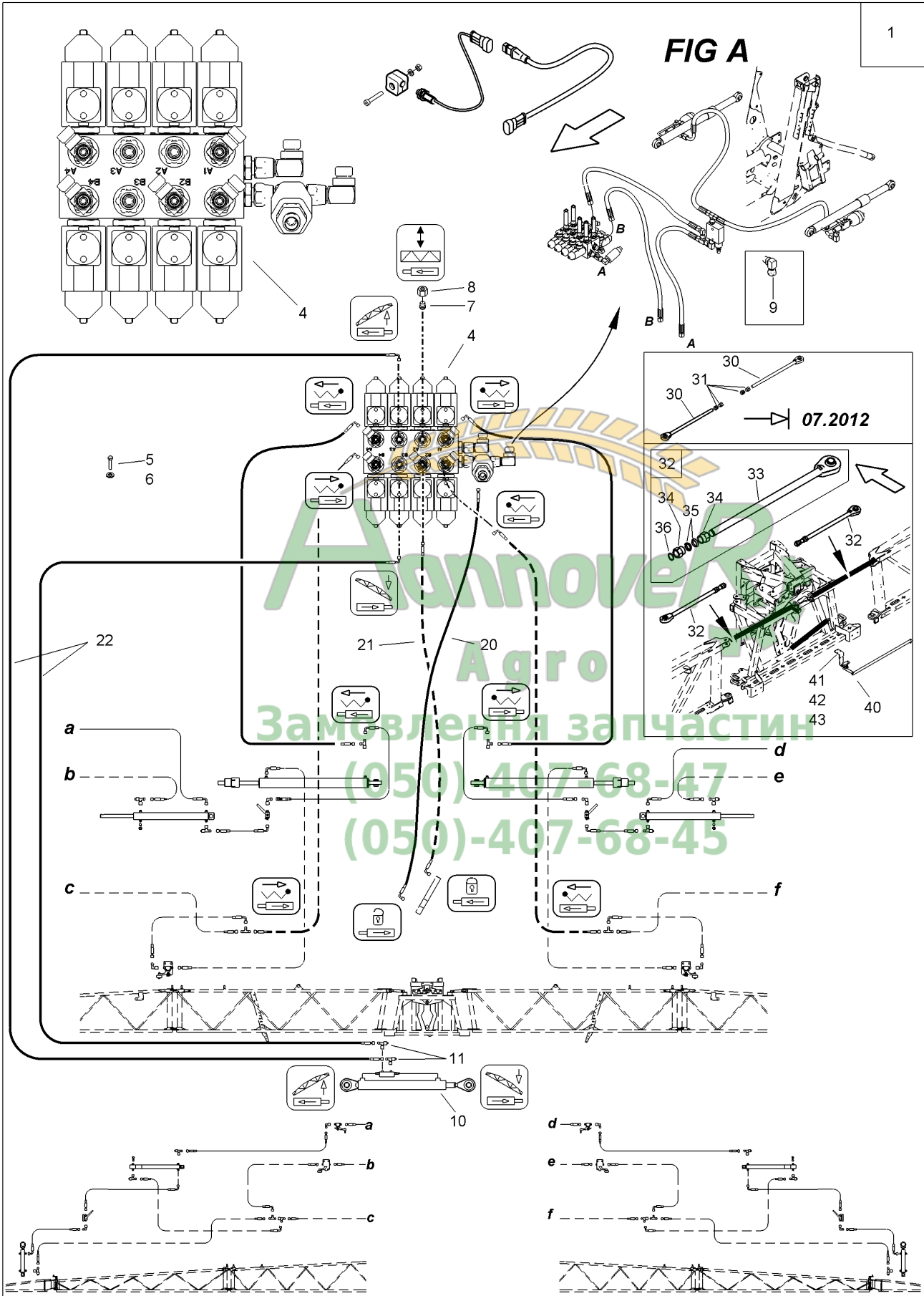
J123 Profiklappung I Super-L (Ausleger 3-teilig)

Pos.	Teile-Nr	Benennung	Anzahl
1	928147	Profi-Klappung I zum Super-L-Gestänge Siehe auch FIG A und K !	1
4	932421	VENTILBLOCK 8-FACH (MB) F. L-GESTAENGE FIG K !	1
5	DC031	Sechskantschraube ISO 4017 8X 20 A2-70	4
6	DF361	Sicherungsscheibe 8,2X18X1,4 A2	4
7	GC044	Verschlusskegel 8	1
8	GC040	Überwurfmutter L8	1
9	919080	VERSCHR. EW 8-L-OMD-1.4305 (MB)	1
10	GA116	HYD-ZYL D- 60- 35- 300- 550 OHNE ANZEIGESTANGE	1
11	928264	DROSSELVENTIL ET (MB)	2
20	GB189	Hydraulikschlauch DN 06 L=1000	1
21	GB188	Hydraulikschlauch DN 06 L = 800	1
22	GB191	Hydraulikschlauch DN 06 L = 2000	2
30	942284	GELENKSTREBE KPL.##E (MB) Neu 942284	2
31	926356	MUTTER MIT ANSATZ M27 SW36##E RD 10278 45X 40 1.4305 Bis 07.2012	4
32	942284	GELENKSTREBE KPL.##E (MB)	1
33	939670	GELENKSTREBE KPL. (02/K3) (SB) AG = M28 X 1,5	1
34	938919	MUTTER MIT ANSATZ M28 X 1,5 SW36 RD 10278 45h9 X 36 1.4305	2
35	938750	ZENTRIERRING RD 10278 35h9 X 7 1.4305	2
36	DL396	Sicherungsring DIN 471 26X1,2	1
40	928691	POTENZIOMETER##E (MB)	1
41	DA167	Flachrundschraube 603 6X 20 A2-70	2
42	DF013	Scheibe ISO 7093-1 6,4X18X1,6 A2	2
43	DE166	Sicherungsmutter DIN 985 M 6 A4-70	2

Замовлення запчастин
(050)-407-68-47
(050)-407-68-45



Super-L Ausleger 4-teilig Profilklippung I





J124 Profiklappung I Super-L (Ausleger 4-teilig)

Pos.	Teile-Nr	Benennung	Anzahl
1	928147	Profi-Klappung I zum Super-L-Gestänge Siehe auch FIG A und K !	1
4	932421	VENTILBLOCK 8-FACH (MB) F. L-GESTAENGE FIG K !	1
5	DC031	Sechskantschraube ISO 4017 8X 20 A2-70	4
6	DF361	Sicherungsscheibe 8,2X18X1,4 A2	4
7	GC044	Verschlusskegel 8	1
8	GC040	Überwurfmutter L8	1
9	919080	VERSCHR. EW 8-L-OMD-1.4305 (MB)	1
10	GA116	HYD-ZYL D- 60- 35- 300- 550 OHNE ANZEIGESTANGE	1
11	928264	DROSSELVENTIL ET (MB)	2
20	GB189	Hydraulikschlauch DN 06 L=1000	1
21	GB188	Hydraulikschlauch DN 06 L = 800	1
22	GB191	Hydraulikschlauch DN 06 L = 2000	2
30	942284	GELENKSTREBE KPL.##E (MB) Neu 942284	2
31	926356	MUTTER MIT ANSATZ M27 SW36##E RD 10278 45X 40 1.4305 Bis 07.2012	4
32	942284	GELENKSTREBE KPL.##E (MB)	1
33	939670	GELENKSTREBE KPL. (02/K3) (SB) AG = M28 X 1,5	1
34	938919	MUTTER MIT ANSATZ M28 X 1,5 SW36 RD 10278 45h9 X 36 1.4305	2
35	938750	ZENTRIERRING RD 10278 35h9 X 7 1.4305	2
36	DL396	Sicherungsring DIN 471 26X1,2	1
40	928691	POTENZIOMETER##E (MB)	1
41	DA167	Flachrundschraube 603 6X 20 A2-70	2
42	DF013	Scheibe ISO 7093-1 6,4X18X1,6 A2	2
43	DE166	Sicherungsmutter DIN 985 M 6 A4-70	2

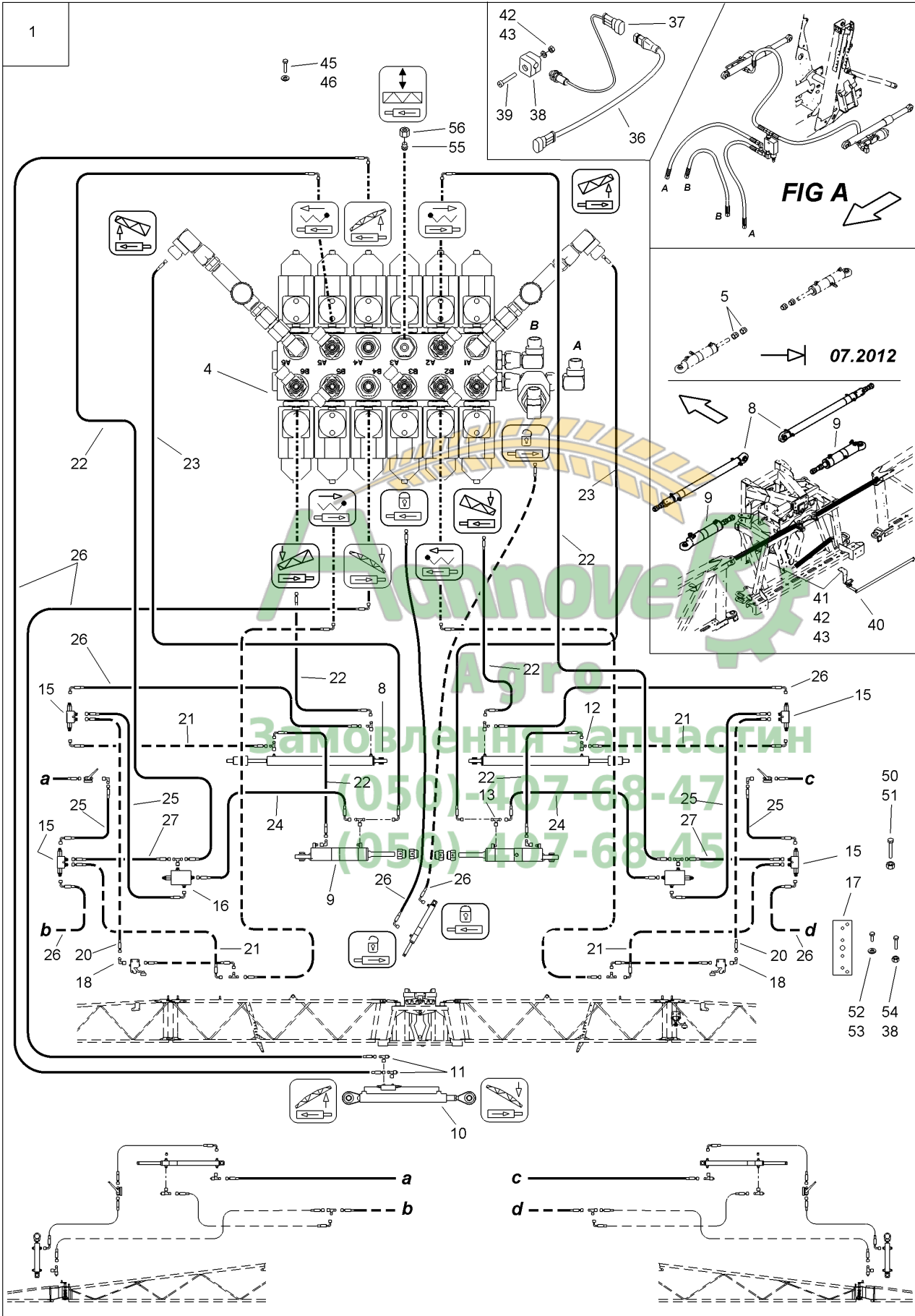
Замовлення запчастин
(050)-407-68-47
(050)-407-68-45



Super-L Ausleger 3-teilig

Profilkippung II

07.2010





J125 Profiklappung II Super-L (Ausleger 3-teilig) Bis 07.2010

Pos.	Teile-Nr	Benennung	Anzahl
1	928148	Profi-Klappung II zum Super-L-Gestänge	1
4	932422	VENTILBLOCK 12-FACH (MB) F. L-GESTAENGE FIG K!	1
5	926356	MUTTER MIT ANSATZ M27 SW36##E RD 10278 45X 40 1.4305 Bis 07.2012	4
8	942285	HYD-ZYL D- 50-30-670-1058 KPL.##E (MB) AG = M28 X 1,5 Ausführung 942285 (D-50-30-670-1058) ! Einzelteile siehe FIG K !	2
9	938977	HYD-ZYL D- 70-40-120- 575##E (MB) AG = M28 X 1,5 Ausführung 938977 (D-70-40-120-575) ! Einzelteile siehe FIG K !	2
10	GA116	HYD-ZYL D- 60- 35- 300- 550 OHNE ANZEIGESTANGE Ausführung 929790 (D-60-35-300-550) !	1
11	928264	DROSSELVENTIL ET (MB)	2
12	919083	VERSCHR. EL 8-L-OMD-1.4305 (MB)	2
13	919086	VERSCHR. ET 8-L-OMD-1.4305 (MB)	4
15	912425	SPERRBLOCK (02) (MB)	4
16	GD294	Wegeventilsteuerung	2
17	929340	HALTER##E BL 10259 3X 52X 140 1.4301	4
18	919080	VERSCHR. EW 8-L-OMD-1.4305 (MB)	2
19	GC211	Gerade Verschr. L8	2
20	GB211	Hydraulikschlauch DN 06 L = 3000	2
21	GB201	Hydraulikschlauch DN 06 L = 2500	4
22	GB199	Hydraulikschlauch DN 06 L = 1500	6
23	GB189	Hydraulikschlauch DN 06 L=1000	2
24	GB188	Hydraulikschlauch DN 06 L = 800	2
25	GB198	Hydraulikschlauch DN 06 L = 550	4
26	GB191	Hydraulikschlauch DN 06 L = 2000	8
27	GB182	Hydraulikschlauch DN 06 L = 500	2
36	NL039	Verlaengerungskabel 2,0m 3 pol. AMP	1
37	NH073	Sensor induktiv 1,1m AMP-Stecker	2
38	KE066	Klemmhaelftenpaar 3015 LKP-0-R-12-PA	2
39	DA730	Zylinderschraube ISO 4762 6X 65 A2-70	2
40	928691	POTENZIOMETER##E (MB) FIG K!	1
41	DA167	Flachrundschrabe 603 6X 20 A2-70	2
42	DF013	Scheibe ISO 7093-1 6,4X18X1,6 A2	4
43	DE166	Sicherungsmutter DIN 985 M 6 A4-70	8
45	DC031	Sechskantschraube ISO 4017 8X 20 A2-70	4
46	DF361	Sicherungsscheibe 8,2X18X1,4 A2	4
50	DB195	Sechskantschraube ISO 4014 8X 80 A2-70	2
51	DE288	Sicherungsmutter DIN 985 M 8 A4-70	2
52	DC013	Sechskantschraube ISO 4017 6X 12 A2-70	4
53	DF360	Sicherungsscheibe 6,1X14X1,3 A2	4
54	DC165	Sechskantschraube ISO 4017 6X 40 A2-70	4
55	GC044	Verschlusskegel 8	1
56	GC040	Überwurfmutter L8	1



Super-L Ausleger 4-teilig

Profiklappung II \rightarrow 07.2010

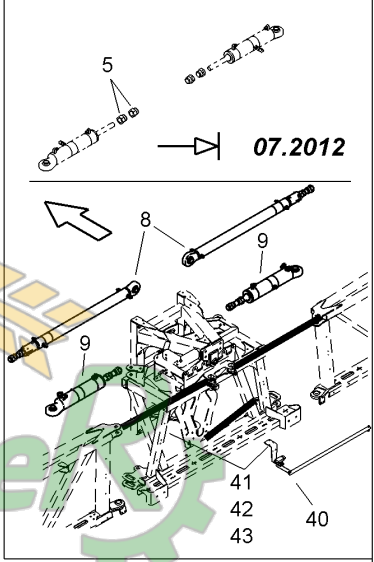
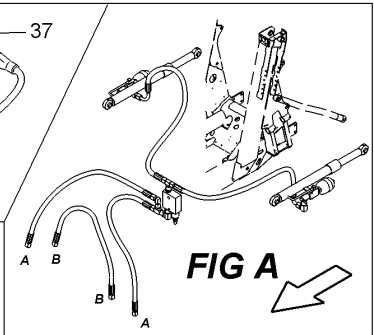
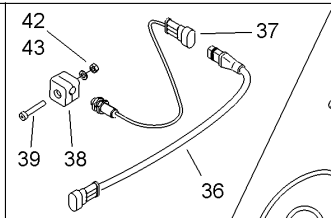
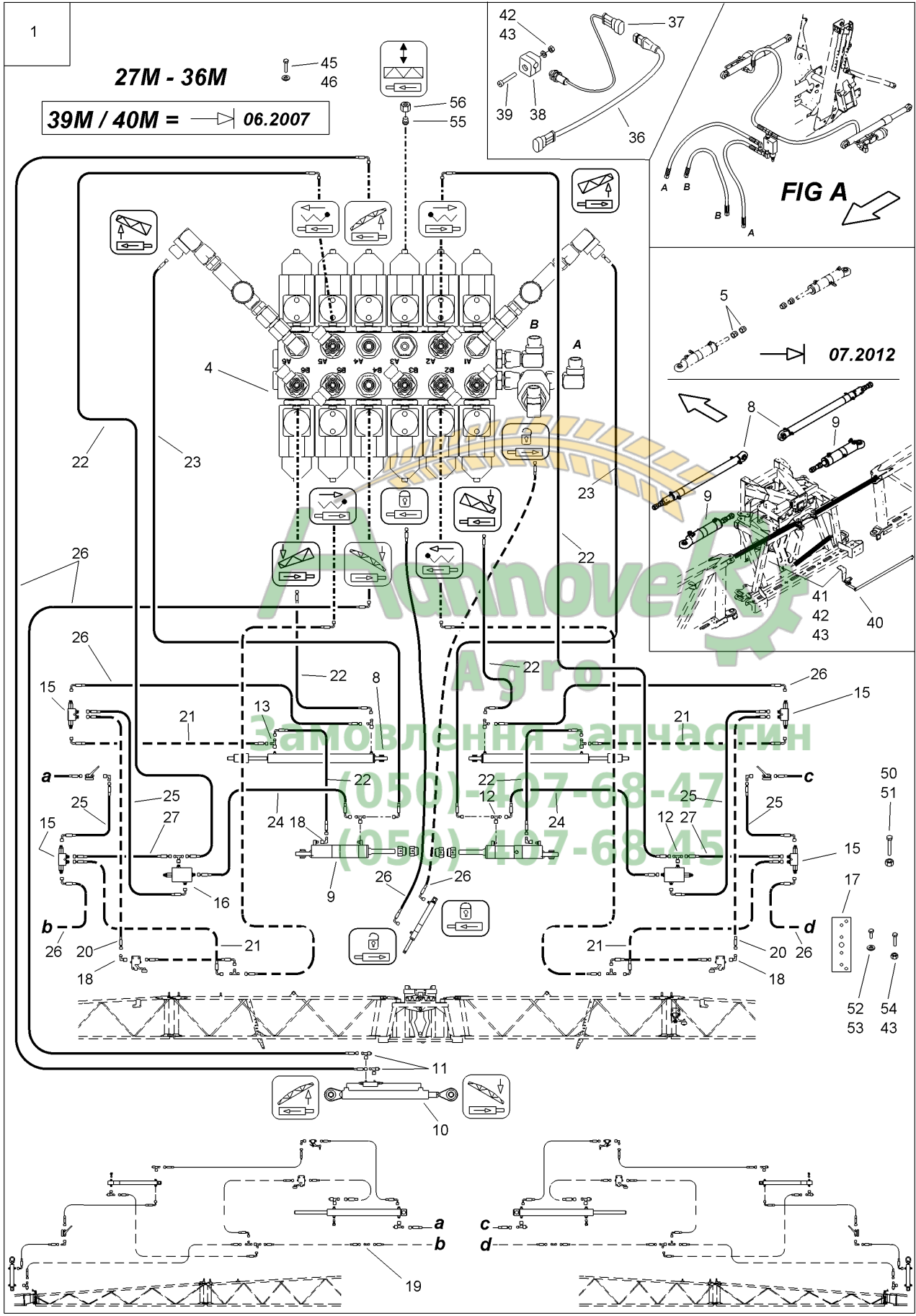


FIG A

07.2012

27M - 36M \rightarrow 06.2007

39M / 40M = \rightarrow 06.2007



J126 Profiklapp.II Super-L (Ausl. 4-tlg) bis 36M Bis 07.2010 --- 39 und 40

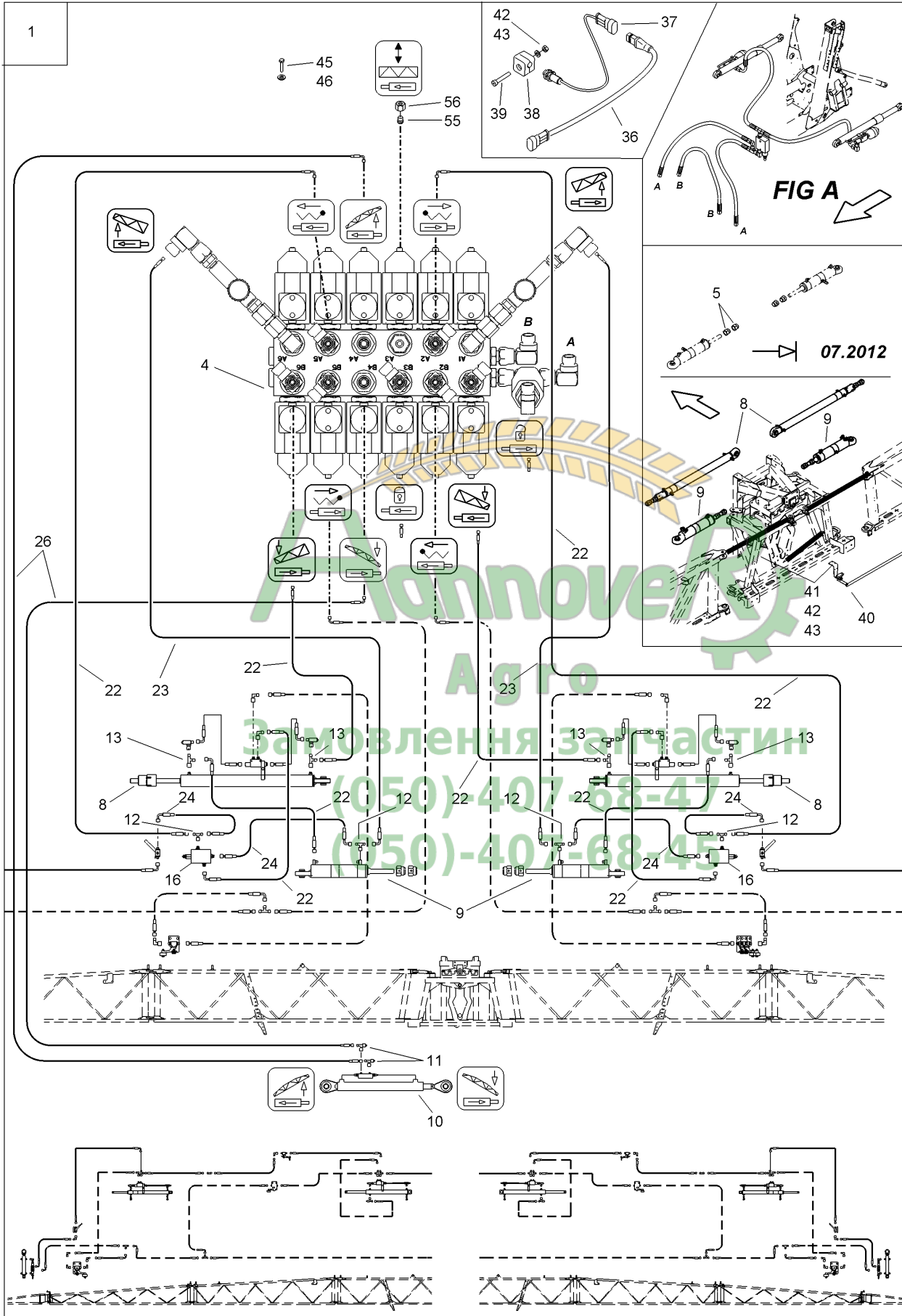
Pos.	Teile-Nr	Benennung	Anzahl
1	928148	Profi-Klappung II zum Super-L-Gestänge	1
4	932422	VENTILBLOCK 12-FACH (MB) F. L-GESTAENGE FIG K!	1
5	926356	MUTTER MIT ANSATZ M27 SW36##E RD 10278 45X 40 1.4305 Bis 07.2012	4
8	942285	HYD-ZYL D- 50-30-670-1058 KPL.##E (MB) AG = M28 X 1,5 Ausführung 942285 (D-50-30-670-1058) ! Einzelteile siehe FIG K !	2
9	938977	HYD-ZYL D- 70-40-120- 575##E (MB) AG = M28 X 1,5 Ausführung 938977 (D-70-40-120-575) ! Einzelteile siehe FIG K !	2
10	GA116	HYD-ZYL D- 60- 35- 300- 550 OHNE ANZEIGESTANGE Ausführung 929790 (D-60-35-300-550) !	1
11	928264	DROSSELVENTIL ET (MB)	2
12	919086	VERSCHR. ET 8-L-OMD-1.4305 (MB)	4
13	919083	VERSCHR. EL 8-L-OMD-1.4305 (MB)	2
15	912425	SPERRBLOCK (02) (MB)	4
16	GD294	Wegeventilsteuerung	2
17	929340	HALTER##E BL 10259 3X 52X 140 1.4301	4
18	919080	VERSCHR. EW 8-L-OMD-1.4305 (MB)	2
19	GC211	Gerade Verschr. L8	2
20	GB211	Hydraulikschlauch DN 06 L = 3000	2
21	GB201	Hydraulikschlauch DN 06 L = 2500	4
22	GB199	Hydraulikschlauch DN 06 L = 1500	6
23	GB189	Hydraulikschlauch DN 06 L=1000	2
24	GB188	Hydraulikschlauch DN 06 L = 800	2
25	GB198	Hydraulikschlauch DN 06 L = 550	4
26	GB191	Hydraulikschlauch DN 06 L = 2000	8
27	GB182	Hydraulikschlauch DN 06 L = 500	2
36	NL039	Verlaengerungskabel 2,0m 3 pol. AMP	1
37	NH073	Sensor induktiv 1,1m AMP-Stecker	2
38	KE066	Klemmhaelftenpaar 3015 LKP-0-R-12-PA	2
39	DA730	Zylinderschraube ISO 4762 6X 65 A2-70	2
40	928691	POTENZIOMETER##E (MB) FIG K!	1
41	DA167	Flachrundschrabe 603 6X 20 A2-70	2
42	DF013	Scheibe ISO 7093-1 6,4X18X1,6 A2	4
43	DE166	Sicherungsmutter DIN 985 M 6 A4-70	8
45	DC031	Sechskantschraube ISO 4017 8X 20 A2-70	4
46	DF361	Sicherungsscheibe 8,2X18X1,4 A2	4
50	DB195	Sechskantschraube ISO 4014 8X 80 A2-70	2
51	DE288	Sicherungsmutter DIN 985 M 8 A4-70	2
52	DC013	Sechskantschraube ISO 4017 6X 12 A2-70	4
53	DF360	Sicherungsscheibe 6,1X14X1,3 A2	4
54	DC165	Sechskantschraube ISO 4017 6X 40 A2-70	4
55	GC044	Verschlusskegel 8	1
56	GC040	Überwurfmutter L8	1



Super-L 39 M / 40 M

Profilklippung II

07.2007



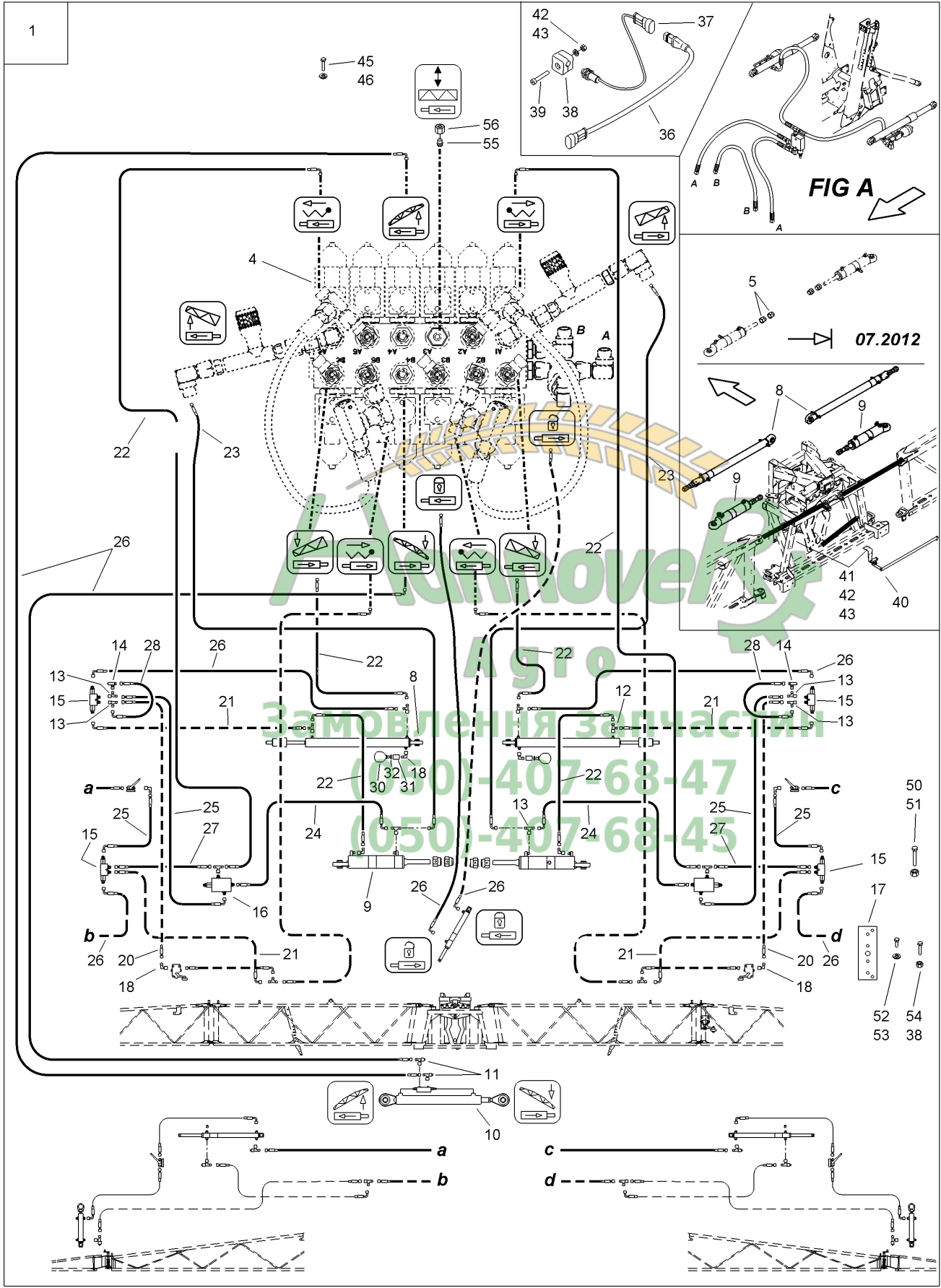


J127 Profiklapp. II Super-L (Ausleger 4-tlg) 39M und 40M (Ab 07.2007 bi

Pos.	Teile-Nr	Benennung	Anzahl
1	928148	Profi-Klappung II zum Super-L-Gestänge	1
4	932422	VENTILBLOCK 12-FACH (MB) F. L-GESTAENGE FIG K!	1
5	926356	MUTTER MIT ANSATZ M27 SW36##E RD 10278 45X 40 1.4305 Bis 07.2012	4
8	942285	HYD-ZYL D- 50-30-670-1058 KPL.##E (MB) AG = M28 X 1,5 Ausführung 942285 (D-50-30-670-1058) ! Einzelteile siehe FIG K !	2
9	938977	HYD-ZYL D- 70-40-120- 575##E (MB) AG = M28 X 1,5 Ausführung 938977 (D-70-40-120-575) ! Einzelteile siehe FIG K !	2
10	GA116	HYD-ZYL D- 60- 35- 300- 550 OHNE ANZEIGESTANGE Ausführung 929790 (D-60-35-300-550) !	1
11	928264	DROSSELVENTIL ET (MB)	2
12	919086	VERSCHR. ET 8-L-OMD-1.4305 (MB)	4
13	919083	VERSCHR. EL 8-L-OMD-1.4305 (MB)	4
16	GD294	Wegeventilsteuerung	2
22	GB199	Hydraulikschlauch DN 06 L = 1500	8
23	GB189	Hydraulikschlauch DN 06 L=1000	2
24	GB188	Hydraulikschlauch DN 06 L = 800	4
26	GB191	Hydraulikschlauch DN 06 L = 2000	4
29	GB341	Hydraulikschlauch DN 06 L = 6100	2
36	NL039	Verlaengerungskabel 2,0m 3 pol. AMP	1
37	NH073	Sensor induktiv 1,1m AMP-Stecker	2
38	KE066	Klemmhaelftenpaar 3015 LKP-0-R-12-PA	2
39	DA730	Zylinderschraube ISO 4762 6X 65 A2-70	2
40	928691	POTENZIOMETER##E (MB) FIG K!	1
41	DA167	Flachrundschrabe 603 6X 20 A2-70	2
42	DF013	Scheibe ISO 7093-1 6,4X18X1,6 A2	4
43	DE166	Sicherungsmutter DIN 985 M 6 A4-70	8
45	DC031	Sechskantschraube ISO 4017 8X 20 A2-70	4
46	DF361	Sicherungsscheibe 8,2X18X1,4 A2	4
55	GC044	Verschlusskegel 8	1
56	GC040	Überwurfmutter L8	1



Super-L Ausleger 3-teilig Profiklappung II





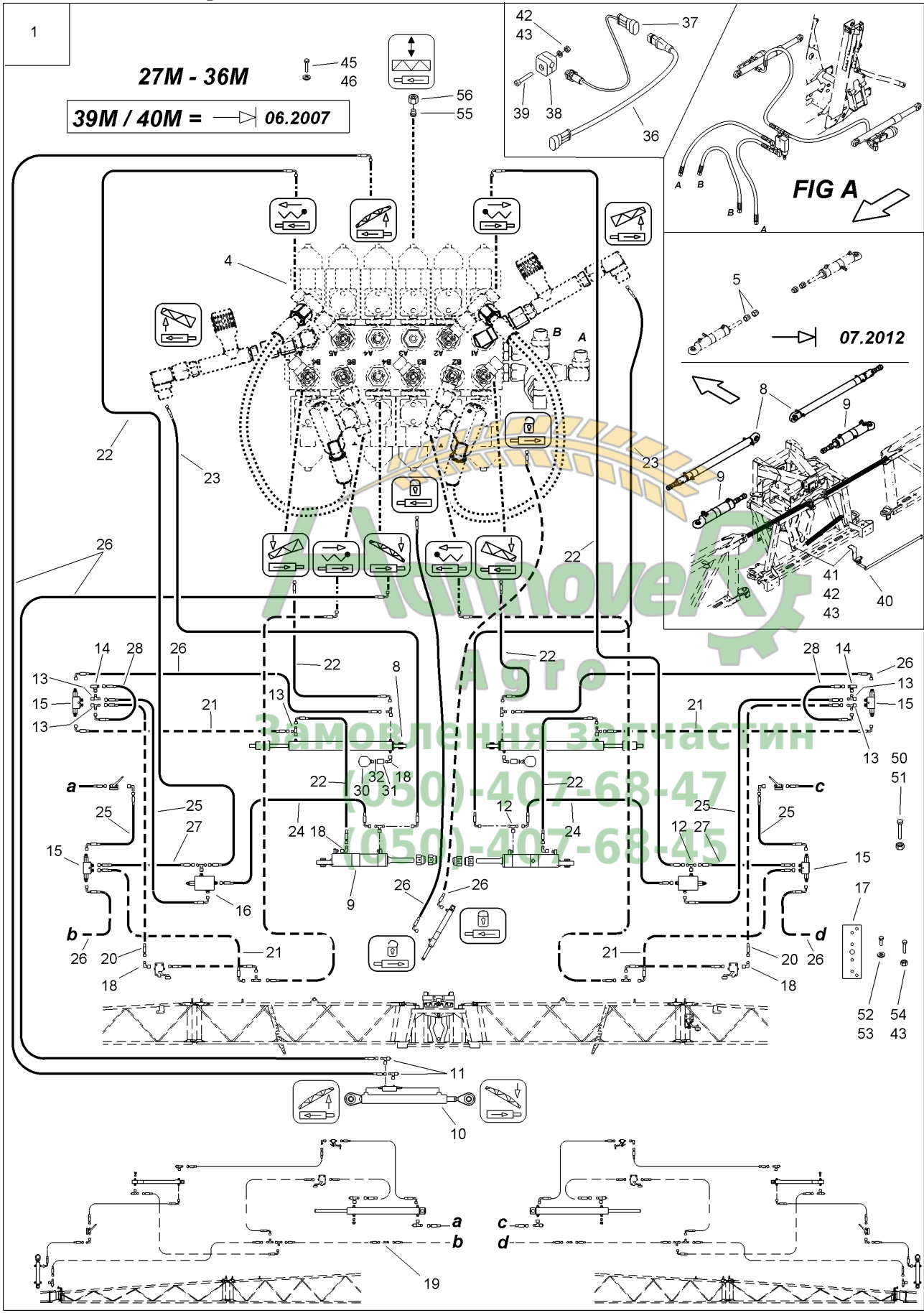
J130 Profiklappung II Super-L (Ausleger 3-teilig) Ab 07.2010

Pos.	Teile-Nr	Benennung	Anzahl
1	928148	Profi-Klappung II zum Super-L-Gestänge	1
4	932422	VENTILBLOCK 12-FACH (MB) F. L-GESTAENGE FIG K!	1
5	926356	MUTTER MIT ANSATZ M27 SW36##E RD 10278 45X 40 1.4305 Bis 07.2012	4
8	942285	HYD-ZYL D- 50-30-670-1058 KPL.##E (MB) AG = M28 X 1,5 Ausführung 942285 (D-50-30-670-1058) ! FIG K !	2
9	938977	HYD-ZYL D- 70-40-120- 575##E (MB) AG = M28 X 1,5 Ausführung 938977 (D-70-40-120-575) ! FIG K !	2
10	GA116	HYD-ZYL D- 60- 35- 300- 550 OHNE ANZEIGESTANGE Ausführung 929790 (D-60-35-300-550) !	1
11	928264	DROSSELVENTIL ET (MB)	2
12	919083	VERSCHR. EL 8-L-OMD-1.4305 (MB)	2
13	919086	VERSCHR. ET 8-L-OMD-1.4305 (MB)	8
14	932951	DROSSELVENTIL ET FEST EINGESTELLT TEIL: 928264	2
15	912425	SPERRBLOCK (02) (MB)	4
16	GD294	Wegeventilsteuerung	2
17	929340	HALTER##E BL 10259 3X 52X 140 1.4301	4
18	919080	VERSCHR. EW 8-L-OMD-1.4305 (MB)	4
19	GC211	Gerade Verschr. L8	2
20	GB211	Hydraulikschlauch DN 06 L = 3000	2
21	GB201	Hydraulikschlauch DN 06 L = 2500	4
22	GB199	Hydraulikschlauch DN 06 L = 1500	6
23	GB189	Hydraulikschlauch DN 06 L=1000	2
24	GB188	Hydraulikschlauch DN 06 L = 800	2
25	GB198	Hydraulikschlauch DN 06 L = 550	4
26	GB191	Hydraulikschlauch DN 06 L = 2000	8
27	GB182	Hydraulikschlauch DN 06 L = 500	2
28	GB265	Hydraulikschlauch DN 06 L = 300	2
30	GD657	Hydraulikspeicher 0,075L - 250 bar	2
31	935642	BUCHSE RD 10278 20h9 X 22 1.4305	2
32	FF045	Dichtring DIN 7603A 8X12X2 Cu	2
36	NL039	Verlaengerungskabel 2,0m 3 pol. AMP	1
37	NH073	Sensor induktiv 1,1m AMP-Stecker	2
38	KE066	Klemmhaelftenpaar 3015 LKP-0-R-12-PA	2
39	DA730	Zylinderschraube ISO 4762 6X 65 A2-70	2
40	928691	POTENZIOMETER##E (MB) FIG K!	1
41	DA167	Flachrundschrabe 603 6X 20 A2-70	2
42	DF013	Scheibe ISO 7093-1 6,4X18X1,6 A2	4
43	DE166	Sicherungsmutter DIN 985 M 6 A4-70	8
45	DC031	Sechskantschraube ISO 4017 8X 20 A2-70	4
46	DF361	Sicherungsscheibe 8,2X18X1,4 A2	4
50	DB195	Sechskantschraube ISO 4014 8X 80 A2-70	2
51	DE288	Sicherungsmutter DIN 985 M 8 A4-70	2
52	DC013	Sechskantschraube ISO 4017 6X 12 A2-70	4
53	DF360	Sicherungsscheibe 6,1X14X1,3 A2	4
54	DC165	Sechskantschraube ISO 4017 6X 40 A2-70	4
55	GC044	Verschlusskegel 8	1
56	GC040	Überwurfmutter L8	1



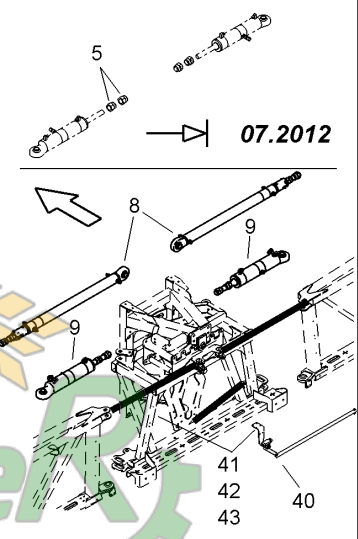
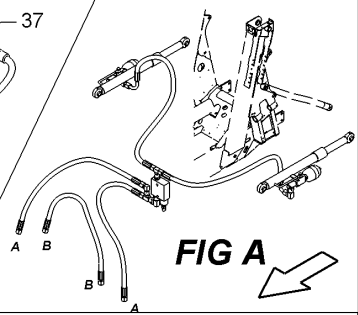
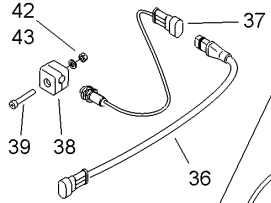
Super-L Ausleger 4-teilig

Profiklappung II



27M - 36M

39M / 40M = 06.2007



Agro
 ЗАМОВЛЕННЯ ЗА ЧАСИНИ
 (050)-407-68-47
 (050)-407-68-45



J131 Profiklapp.II Super-L (Ausl. 4-tlg) bis 36M --- 39 und 40M Ab 07.20

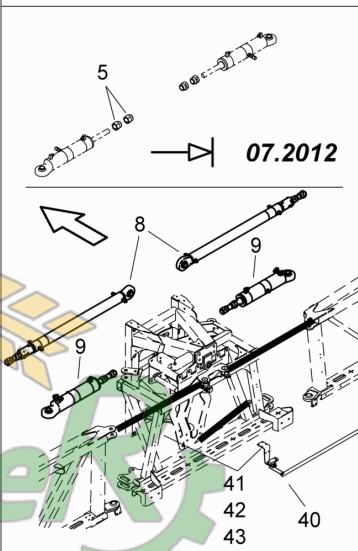
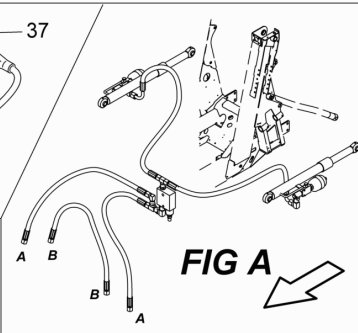
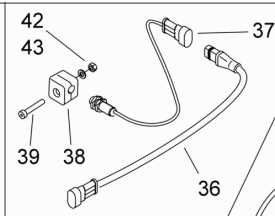
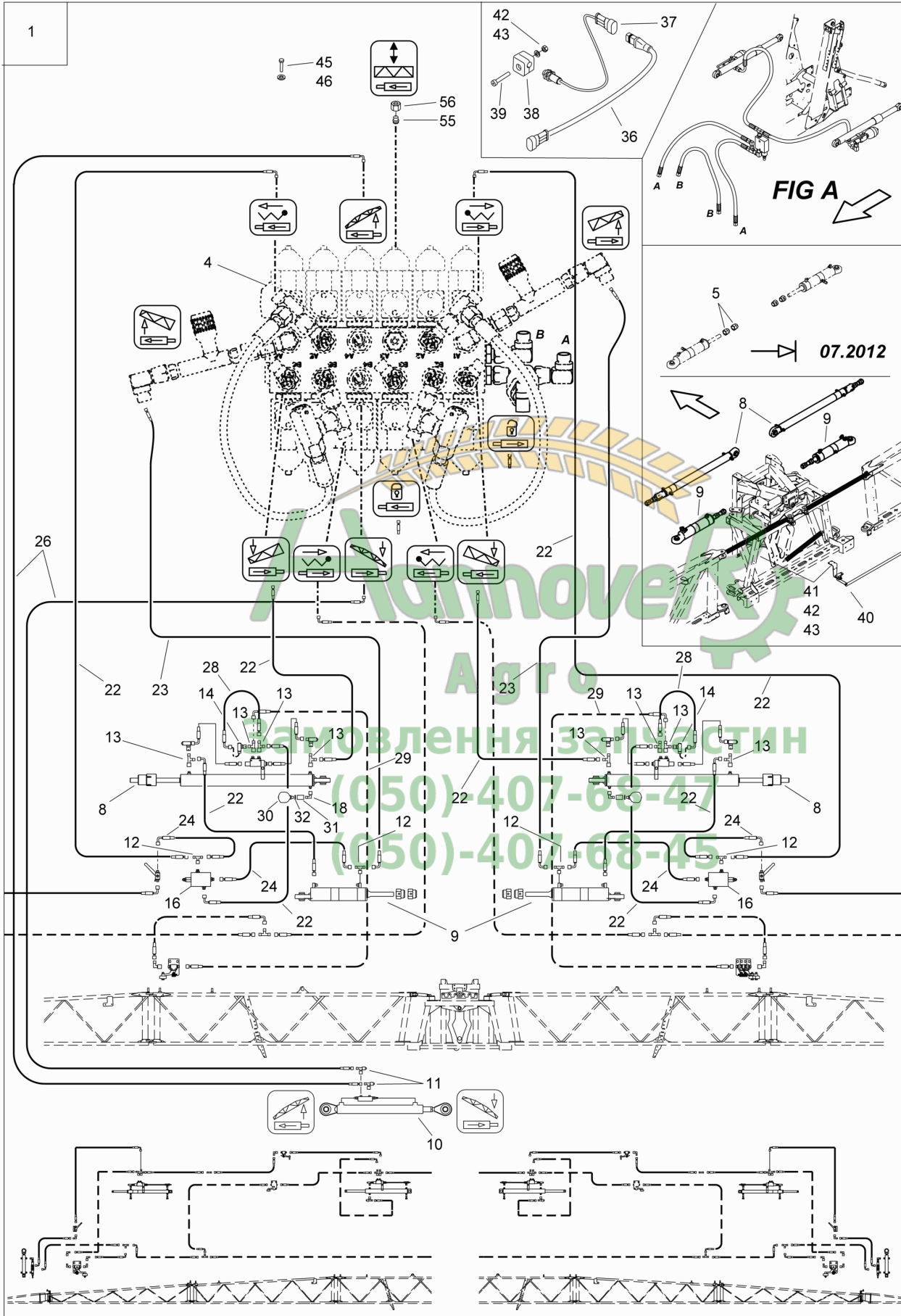
Pos.	Teile-Nr	Benennung	Anzahl
1	928148	Profi-Klappung II zum Super-L-Gestänge	1
4	932422	VENTILBLOCK 12-FACH (MB) F. L-GESTAENGE FIG K!	1
5	926356	MUTTER MIT ANSATZ M27 SW36##E RD 10278 45X 40 1.4305 Bis 07.2012	4
8	942285	HYD-ZYL D- 50-30-670-1058 KPL.##E (MB) AG = M28 X 1,5 Ausführung 942285 (D-50-30-670-1058) ! FIG K!	2
9	938977	HYD-ZYL D- 70-40-120- 575##E (MB) AG = M28 X 1,5 Ausführung 938977 (D-70-40-120-575) ! FIG K!	2
10	GA116	HYD-ZYL D- 60- 35- 300- 550 OHNE ANZEIGESTANGE Ausführung 929790 (D-60-35-300-550) !	1
11	928264	DROSSELVENTIL ET (MB)	2
12	919086	VERSCHR. ET 8-L-OMD-1.4305 (MB)	4
13	919083	VERSCHR. EL 8-L-OMD-1.4305 (MB)	6
14	932951	DROSSELVENTIL ET FEST EINGESTELLT TEIL: 928264	2
15	912425	SPERRBLOCK (02) (MB)	4
16	GD294	Wegeventilsteuerung	2
17	929340	HALTER##E BL 10259 3X 52X 140 1.4301	4
18	919080	VERSCHR. EW 8-L-OMD-1.4305 (MB)	4
19	GC211	Gerade Verschr. L8	2
20	GB211	Hydraulikschlauch DN 06 L = 3000	2
21	GB201	Hydraulikschlauch DN 06 L = 2500	4
22	GB199	Hydraulikschlauch DN 06 L = 1500	6
23	GB189	Hydraulikschlauch DN 06 L=1000	2
24	GB188	Hydraulikschlauch DN 06 L = 800	2
25	GB198	Hydraulikschlauch DN 06 L = 550	4
26	GB191	Hydraulikschlauch DN 06 L = 2000	8
27	GB182	Hydraulikschlauch DN 06 L = 500	2
28	GB265	Hydraulikschlauch DN 06 L = 300	2
30	GD657	Hydraulikspeicher 0,075L - 250 bar	2
31	935642	BUCHSE RD 10278 20h9 X 22 1.4305	2
32	FF045	Dichtring DIN 7603A 8X12X2 Cu	2
36	NL039	Verlaengerungskabel 2,0m 3 pol. AMP	1
37	NH073	Sensor induktiv 1,1m AMP-Stecker	2
38	KE066	Klemmhaelftenpaar 3015 LKP-0-R-12-PA	2
39	DA730	Zylinderschraube ISO 4762 6X 65 A2-70	2
40	928691	POTENZIOMETER##E (MB) FIG K!	1
41	DA167	Flachrundschrabe 603 6X 20 A2-70	2
42	DF013	Scheibe ISO 7093-1 6,4X18X1,6 A2	4
43	DE166	Sicherungsmutter DIN 985 M 6 A4-70	8
45	DC031	Sechskantschraube ISO 4017 8X 20 A2-70	4
46	DF361	Sicherungsscheibe 8,2X18X1,4 A2	4
50	DB195	Sechskantschraube ISO 4014 8X 80 A2-70	2
51	DE288	Sicherungsmutter DIN 985 M 8 A4-70	2
52	DC013	Sechskantschraube ISO 4017 6X 12 A2-70	4
53	DF360	Sicherungsscheibe 6,1X14X1,3 A2	4
54	DC165	Sechskantschraube ISO 4017 6X 40 A2-70	4
55	GC044	Verschlusskegel 8	1
56	GC040	Überwurfmutter L8	1



Super-L 39 M / 40 M

Profilklippung II

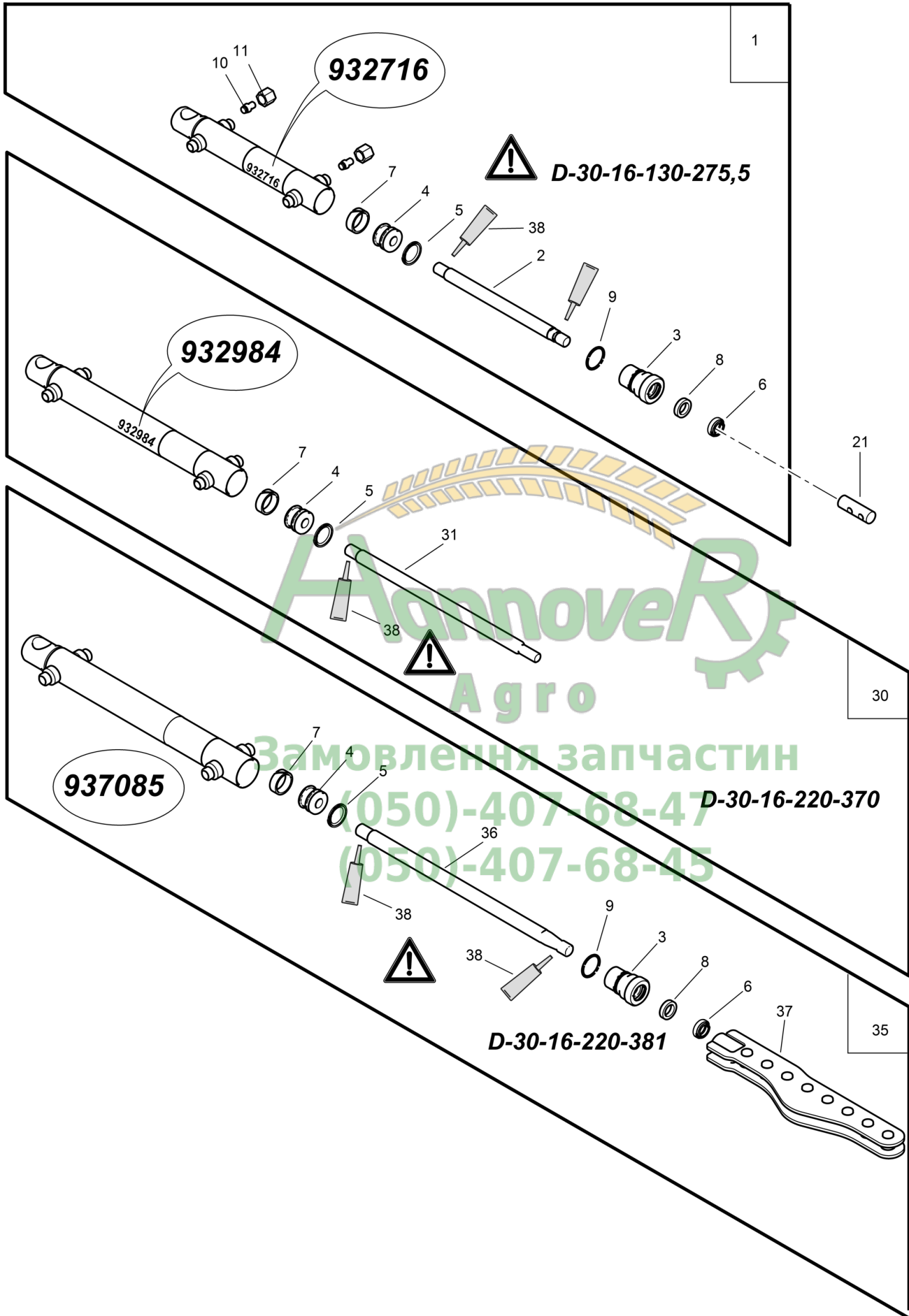
07.2007





J132 Profiklapp. II Super-L (Ausleger 4-tlg) 39M und 40M Ab 07.2010

Pos.	Teile-Nr	Benennung	Anzahl
1	928148	Profi-Klappung II zum Super-L-Gestänge	1
4	932422	VENTILBLOCK 12-FACH (MB) F. L-GESTAENGE FIG K!	1
5	926356	MUTTER MIT ANSATZ M27 SW36##E RD 10278 45X 40 1.4305 Bis 07.2012	4
8	942285	HYD-ZYL D- 50-30-670-1058 KPL.##E (MB) AG = M28 X 1,5 Ausführung 942285 (D-50-30-670-1058) ! FIG K!	2
9	938977	HYD-ZYL D- 70-40-120- 575##E (MB) AG = M28 X 1,5 Ausführung 938977 (D-70-40-120-575) ! FIG K!	2
10	GA116	HYD-ZYL D- 60- 35- 300- 550 OHNE ANZEIGESTANGE Ausführung 929790 (D-60-35-300-550) !	1
11	928264	DROSSELVENTIL ET (MB)	2
12	919086	VERSCHR. ET 8-L-OMD-1.4305 (MB)	4
13	919083	VERSCHR. EL 8-L-OMD-1.4305 (MB)	8
14	932951	DROSSELVENTIL ET FEST EINGESTELLT TEIL: 928264	2
16	GD294	Wegeventilsteuerung	2
18	919080	VERSCHR. EW 8-L-OMD-1.4305 (MB)	2
22	GB199	Hydraulikschlauch DN 06 L = 1500	8
23	GB189	Hydraulikschlauch DN 06 L=1000	2
24	GB188	Hydraulikschlauch DN 06 L = 800	4
26	GB191	Hydraulikschlauch DN 06 L = 2000	4
28	GB265	Hydraulikschlauch DN 06 L = 300	2
29	GB341	Hydraulikschlauch DN 06 L = 6100	2
30	GD657	Hydraulikspeicher 0,075L - 250 bar	2
31	935642	BUCHSE RD 10278 20h9 X 22 1.4305	2
32	FF045	Dichtring DIN 7603A 8X12X2 Cu	2
36	NL039	Verlaengerungskabel 2,0m 3 pol. AMP	1
37	NH073	Sensor induktiv 1,1m AMP-Stecker	2
38	KE066	Klemmhaelftenpaar 3015 LKP-0-R-12-PA	2
39	DA730	Zylinderschraube ISO 4762 6X 65 A2-70	2
40	928691	POTENZIOMETER##E (MB) FIG K!	1
41	DA167	Flachrundschrabe 603 6X 20 A2-70	2
42	DF013	Scheibe ISO 7093-1 6,4X18X1,6 A2	4
43	DE166	Sicherungsmutter DIN 985 M 6 A4-70	8
45	DC031	Sechskantschraube ISO 4017 8X 20 A2-70	4
46	DF361	Sicherungsscheibe 8,2X18X1,4 A2	4
55	GC044	Verschlusskegel 8	1
56	GC040	Überwurfmutter L8	1

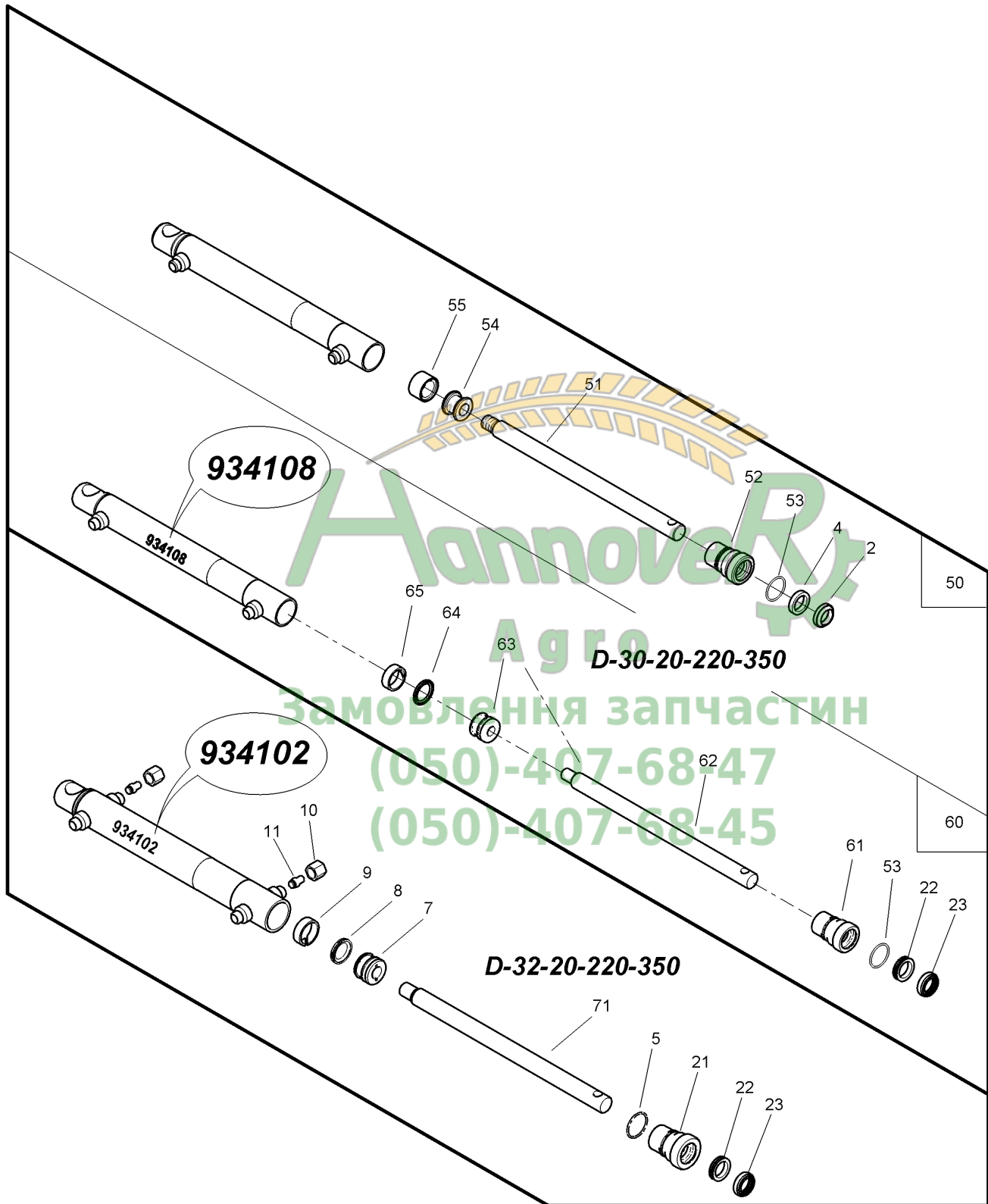




K001 Hydraulikzylinder Kolbenstangendurchmesser 16

Pos.	Teile-Nr	Benennung	Anzahl
1	932716	HYD-ZYL D 30-16-130-275,5 (02/K3/80)##A TEIL: HYD-ZYL D 30-16-130-275,5 Ausführung 932716 (D-30-16-130-275,5) Pos 2-11 !	1
2	932718	KOLBENSTANGE##A RD 10278 16f7 X 228 1.4305	1
3	932214	ZYLINDERKOPF RD 10278 36h9 X 48 11SMn30+C	1
4	932212	KOLBEN##A RD 10278 29.8X 22 11SMN30+C	1
5	FC345	Kolbendichtung T 30,0X22,5X3,2	1
6	FB022	Abstreifer WNV 16X24X5/7	1
7	FC335	Fuehrungsring 25,0X9,7X2,5 Schraegschnitt	1
8	FC169	Nutring 16X24X5,8	1
9	FC258	O-Ring 27,00X2,00	1
10	GC040	Überwurfmutter L8	2
11	GC044	Verschlusskegel 8	2
21	914416	KOPFSTUECK (02)##E TEIL: KOPFSTUECK	
30	932984	HYD-ZYL D- 30-16-220- 370(02/K3/80)##E (MB) Ausführung 932984 (D-30-16-220-370) Pos 3-9, 31 !	1
31	932983	KOLBENSTANGE##E RD 10278 16f7 X322 1.4305	1
35	NML	NICHT MEHR LIEFERBAR PosAusführung 938056 (D-30-16-220-381) Pos 3-9, 36-38 !	1
36	937086	KOLBENSTANGE RD 10278 16f7 X333 1.4305	1
37	938905	ZAHNSTANGENGRUPPE##E (SB)	1
38	KA071	Kleber	

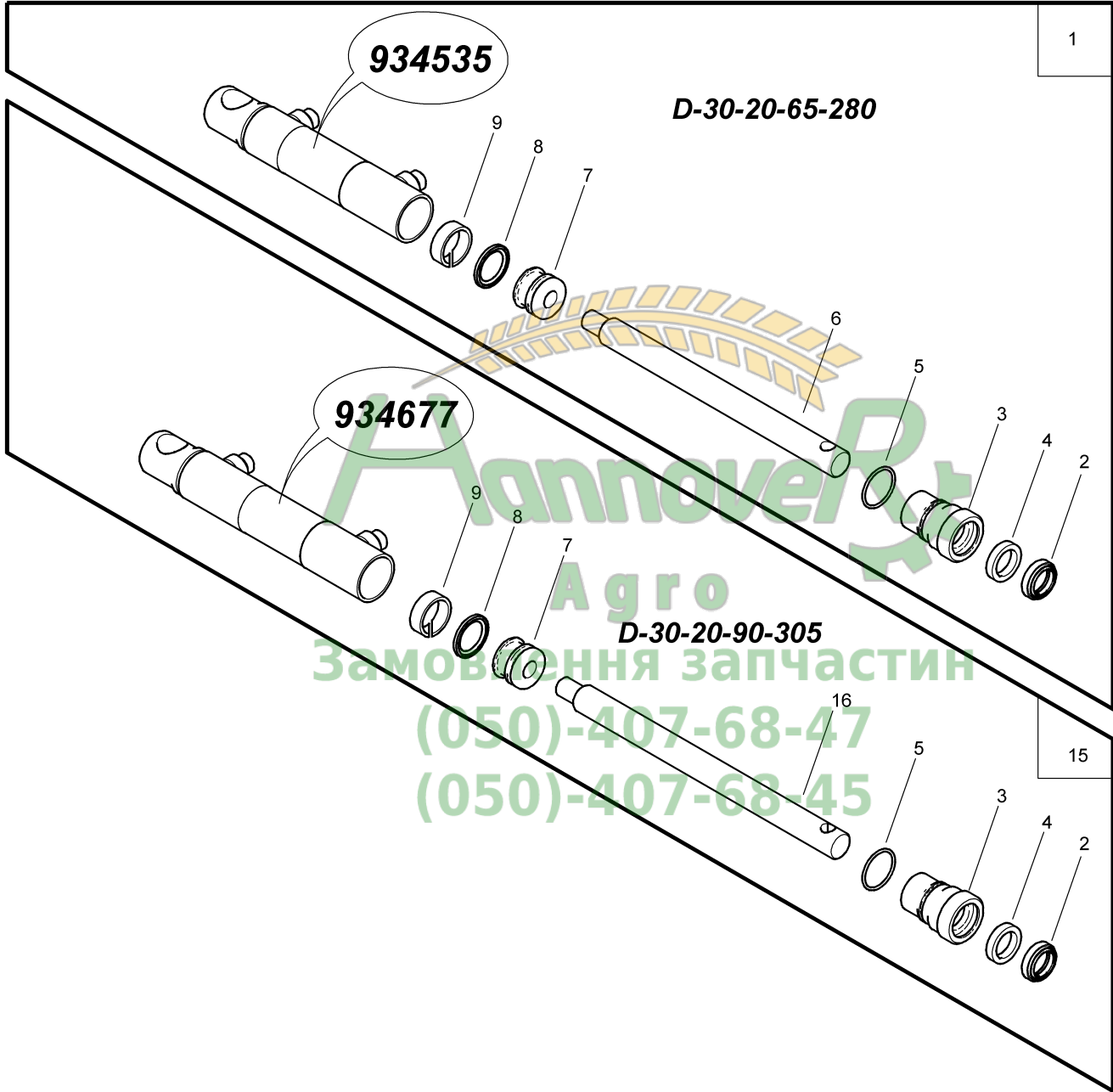
Hannover
Agro
Замовлення запчастин
(050)-407-68-47
(050)-407-68-45





K002 Hydraulikzylinder Kolbenstangendurchmesser 20

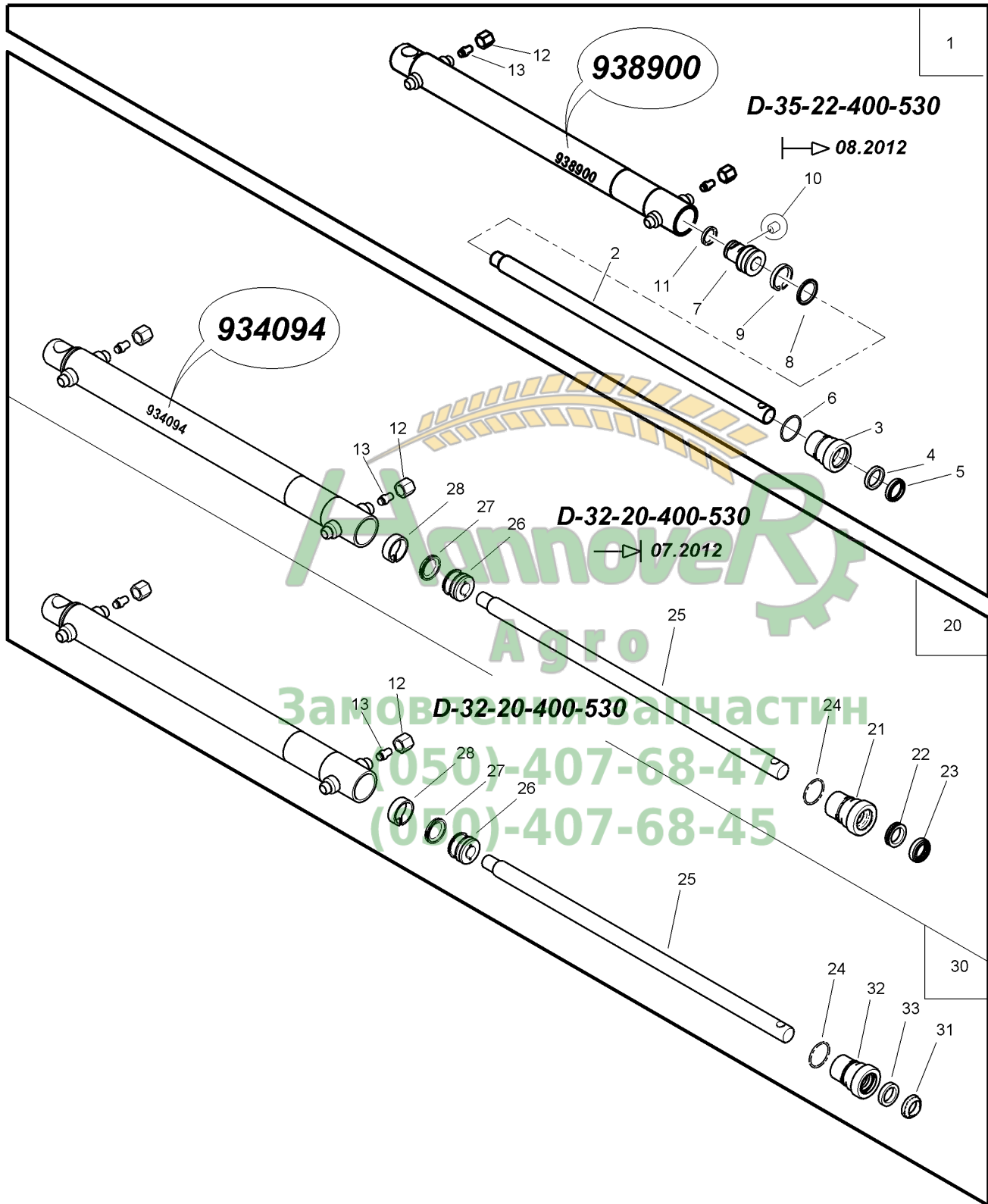
Pos.	Teile-Nr	Benennung	Anzahl
2	FB004	ABSTREIFER ASOB-20X28X4/7	1
4	FC036	Nutring 20X28X6	1
5	FC320	O-Ring 29,00X2,00	1
7	930805	KOLBEN##E RD 10278 32X 22 11SMn30+C	1
8	FC322	Kolbendichtung T 32,0X21,0X4,2	1
9	FC321	Fuehrungsring 27,0X9,7X2,5 Schraegschnitt	1
10	GC040	Überwurfmutter L8	2
11	GC044	Verschlusskegel 8	2
21	933152	ZYLINDERKOPF RD 10278 40X 49 11SMN30+C	1
22	FC351	Nutring 20X28X5,8	1
23	FB026	Abstreifer WNV 20X28X5/7	1
50	934108	HYD-ZYL D- 30-20-220- 350 (02/K3/80) (MB) Ausführung 927684 (D-30-20-220-350) Pos 2,4, 51-55 !	1
51	913842	KOLBENSTANGE RD 20F7 X315 SKF280	1
52	927537	ZYLINDERKOPF RD 10278 36X 49 11SMN30+C Ausführung 927537 !	1
53	FC258	O-Ring 27,00X2,00	1
54	913840	KOLBEN RD 669 29X 22 9SMN28 K Ausführung 913840 !	1
55	FC141	Kompaktdichtung B30 70NBR	1
60	934108	HYD-ZYL D- 30-20-220- 350 (02/K3/80) (MB) Ausführung 934108 (D-30-20-220-350) Pos 22, 23, 53, 61-65 !	1
61	934106	ZYLINDERKOPF RD 10278 36h9 X 49 11SMn30+C	1
62	934105	KOLBENSTANGE RD OVAKO CROMAX 20f7X 315 280X	1
63	932212	KOLBEN##A RD 10278 29.8X 22 11SMN30+C	1
64	FC345	Kolbendichtung T 30,0X22,5X3,2	1
65	FC335	Fuehrungsring 25,0X9,7X2,5 Schraegschnitt	1
70	934102	HYD-ZYL D- 32-20-220- 350 (03/K3/80)##E (MB) Ausführung 934102 (D-32-20-220-350) Pos 5, 7-11, 21-23, 71 !	1
71	931820	KOLBENSTANGE RD OVAKO CROMAX 20f7X 320 280X	1



**K003 Hydraulikzylinder Kolbenstangendurchmesser 20 Teil II**

Pos.	Teile-Nr	Benennung	Anzahl
1	934535	HYD-ZYL D- 30-20- 65- 280 (02/K3/80)##A (MB) Ausführung 934535 (D-30-20-65-280)	1
2	FB026	Abstreifer WNV 20X28X5/7	1
3	934106	ZYLINDERKOPF RD 10278 36h9 X 49 11SMn30+C	1
4	FC351	Nutring 20X28X5,8	1
5	FC258	O-Ring 27,00X2,00	1
6	934674	KOLBENSTANGE##A RD OVAKO CROMAX 20f7X 245 280X	1
7	932212	KOLBEN##A RD 10278 29.8X 22 11SMN30+C	1
8	FC345	Kolbendichtung T 30,0X22,5X3,2	1
9	FC335	Fuehrungsring 25,0X9,7X2,5 Schraegschnitt	1
15	934677	HYD-ZYL D- 30-20- 93- 305 (02/K3/90) (MB) Ausführung 934677 (D-30-20-90-305) Pos 2-5, 7-9, 16 !	1
16	934679	KOLBENSTANGE RD OVAKO CROMAX 20f7X 270 280X	1

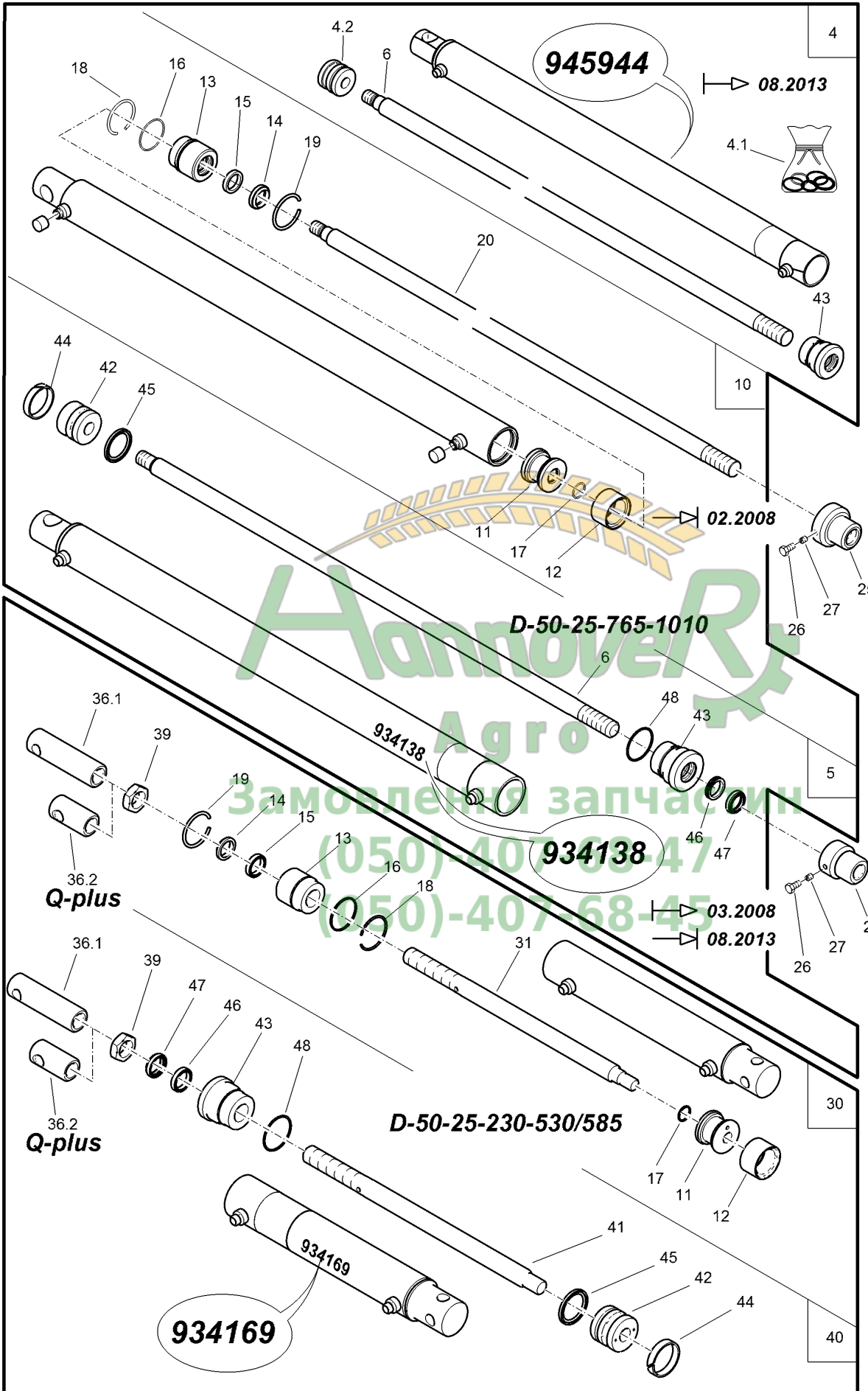






K004 Hydraulikzylinder Kolbenstangendurchmesser 22 und 20 Teil III

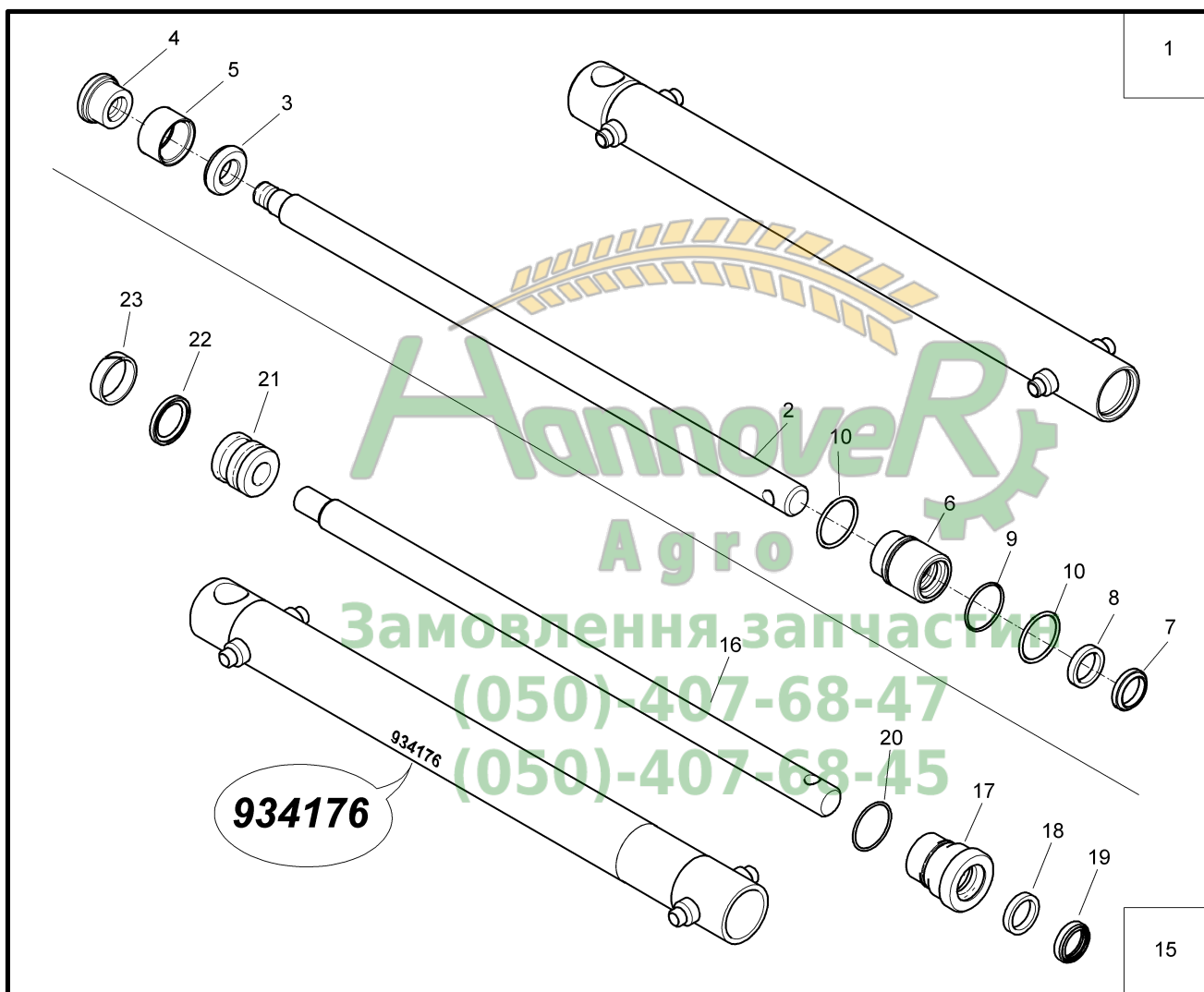
Pos.	Teile-Nr	Benennung	Anzahl
1	948053	HYD-ZYL D- 35-22-400- 530 (02/K3/80) (MB) Ausführung 938900 (D-35-22-400-530) Ab 08.2012	1
2	938898	KOLBENSTANGE RD OVAKO CROMAX 22F7 X497 280X	1
3	938896	ZYLINDERKOPF RD 10278 40h9 X 47 11SMN30+C	1
4	FC398	Nutring 22X30X5,8	1
5	FB031	Abstreifer WNV 22X30X5/7	1
6	FC461	O-Ring 32,00X2,00	1
7	942358	KOLBEN RD 10278 35X 46 11SMn30+C	1
8	FC399	Kolbendichtung T 35,0X24,0X4,2	1
9	FC263	FUEHRUNGSRING 30,0X5,5X2,5 SCHRAEGSCHNITT	1
10	GC583	Selbstreinigende Düse M6x 6	1
11	FC400	Kolbendichtung T 25,0X17,5X3,2	1
12	GC040	Überwurfmutter L8	2
13	GC044	Verschlusskegel 8	2
20	934094	Hydraulikzylinder (02) D- 32-20-400- 530 Ausführung 934094 (D-32-20-400-530) Bis 07.2012	1
21	933152	ZYLINDERKOPF RD 10278 40X 49 11SMN30+C	1
22	FC351	Nutring 20X28X5,8	1
23	FB026	Abstreifer WNV 20X28X5/7	1
24	FC320	O-Ring 29,00X2,00	1
25	931073	KOLBENSTANGE##E RD OVAKO CROMAX 20f7 X 500 280X	1
26	930805	KOLBEN##E RD 10278 32X 22 11SMn30+C	1
27	FC322	Kolbendichtung T 32,0X21,0X4,2	1
28	FC321	Fuehrungsring 27,0X9,7X2,5 Schraegschnitt	1
30	934094	Hydraulikzylinder (02) D- 32-20-400- 530 Ausführung 93088 (D-32-20-400-530)	1
31	FB004	ABSTREIFER ASOB-20X28X4/7	1
32	930806	ZYLINDERKOPF RD 10278 40X 49 11SMN30+C	1
33	FC036	Nutring 20X28X6	1





K005 Hydraulikzylinder Kolbenstangendurchmesser 25

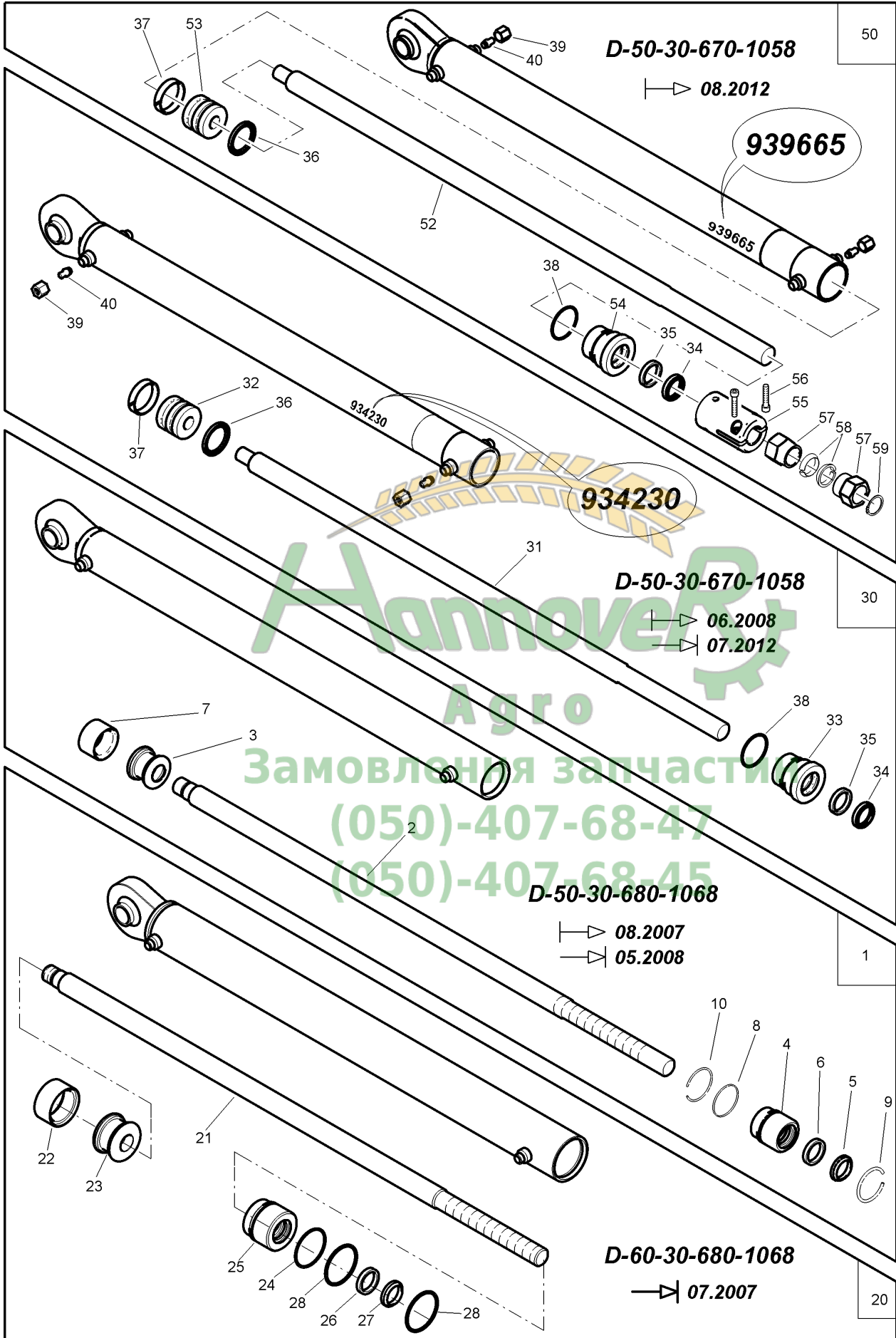
Pos.	Teile-Nr	Benennung	Anzahl
4	945944	HYD-ZYL D- 50-25-765-1010 (02/K3/80) (MB) Ausführung 945944 (D-50-25-765-1010) Pos 4.1, 4.2, 6, 43 Ab 08.2013	1
4.1	943464	DICHTSATZ F.HYD-ZYL D- 50-25-765-1010##E (MB) FUER HYD- ZYL 945944	1
4.2	943463	KOLBEN RD 10278 50 X 40 11SMN30+C	1
5	NML	NICHT MEHR LIEFERBAR Ausführung 934138 (D-50-25-765-1010) Pos 6, 41-48 ! Ab 03.2008-07.2013	1
6	948028	KOLBENSTANGE RD OVAKO CROMAX 25F7X935 280X	1
10	NML	NICHT MEHR LIEFERBAR Ausführung 917692 (D-50-25-765-1010) Pos 11-20 ! Bis 02.2008 !	1
11	915692	KOLBEN RD 10278 52X 40 11SMn30+C	1
12	FC070	Kolbendichtung 50-38-14-28	1
13	914375	ZYLINDERKOPF##E RD 10278 52X 50 11SMn30+C	1
14	FB001	Abstreifer ASOB-25X33X4/7	1
15	FC027	Nutring 25X33X6	1
16	FC065	O-Ring 46,00X2,00	1
17	FC061	O-Ring 20,00X2,00	1
18	DL171	Sprengring DIN 7993B 50 FSt	2
19	917698	SPRENG-RING 50X4 FST (AEHNL.7993B)	1
20	910657	KOLBENSTANGE##E RD 25F7 X950 SKF280	1
24	934665	MUTTER RD 10278 50 X 55 1.4305 Ab 03.2008 !	1
25	917999	MUTTER RD 10278 60X 50 1.4305 Bis 02.2008 !	1
26	DC028	Sechskantschraube ISO 4017 8X16 A2-70	1
27	DA510	Gewindestift ISO 4766 8X 8 PA	1
30	934169	HYD-ZYL D-50-25-230-530/585 (02/K3/80) (MB) Ausführung 930149 (D-50-25-230-530/585) Pos 11-19, 31, 36, 39 !	1
31	930154	#KOLBENSTANGE RD 25F7 X444 SKF280	1
36.1	921722	KOPF RD 669 35X125 9SMN28 K	1
36.2	947147	KOPF RD 10278 36h9 X 70 1.4305 Für Gestänge Q-plus	1
39	DE072	Sechskantmutter DIN 439-2 M24 04	1
40	934169	HYD-ZYL D-50-25-230-530/585 (02/K3/80) (MB) Ausführung 934169 (D-50-25-230-530/585) Pos 36, 39, 41-48 !	1
41	934168	KOLBENSTANGE##A RD 25F7 X434 SKF280	1
42	943463	KOLBEN RD 10278 50 X 40 11SMN30+C	1
43	934137	ZYLINDERKOPF RD 10278 60X 52 11SMn30+C	1
44	FC356	FUEHRUNGSRING 45,0X9,7X2,5 SCHRAEGSCHNITT	1
45	FC355	Kolbendichtung T 50,0X39,0X4,2	1
46	FC354	Nutring 25X33X5,8	1
47	FB027	ABSTREIFER WNV 25X33X5/7 ZURCON PU 93 SHORE A	1
48	FC248	O-RING 47,00X2,00 FKM 80##A	1



**K006 Hydraulikzylinder Kolbenstangendurchmesser 25 Teil II**

Pos.	Teile-Nr	Benennung	Anzahl
1	934176	HYD-ZYL D- 40-25-440- 600 (02/K3/80)##A (MB) Ausführung 926610 (D-40-25-440-600) POS 2-10 !	1
2	NML	NICHT MEHR LIEFERBAR Nicht mehr lieferbar. Bei Ersatzbedarf ist 934176 zu bestellen.	1
3	925377	KOLBENSCHIEBE 40/M18##E RD 669 39X 10 11SMN30	1
4	925378	KOLBENMUTTER 40/M18##E RD 669 39X 25 11SMN30	1
5	FC227	Kompaktdichtung A40 70NBR	1
6	915690	ZYLINDERKOPF##E RD 10278 40X 50 11SMn30+C	1
7	FB001	Abstreifer ASOB-25X33X4/7	1
8	FC027	Nutring 25X33X6	1
9	FC063	O-Ring 36,00X2,00	1
10	DL170	Sprengring DIN 7993B 40 FSt	2
15	934176	HYD-ZYL D- 40-25-440- 600 (02/K3/80)##A (MB) Ausführung 934176 (D-40-25-440-600) POS 16-23 !	1
16	934175	KOLBENSTANGE##A RD OVAKO CROMAX 25f7X574 280X	1
17	934173	ZYLINDERKOPF RD 10278 50 X 52 11SMn30+C	1
18	FC354	Nutring 25X33X5,8	1
19	FB027	ABSTREIFER WNV 25X33X5/7 ZURCON PU 93 SHORE A	1
20	FC357	O-Ring 37,00X2,00	1
21	934174	KOLBEN##A RD 10278 40 X 35 11SMn30+C	1
22	FC359	Kolbendichtung T 40,0X29,0X4,2	1
23	FC358	FUEHRUNGSRING 35,0X9,7X2,5 SCHRAEGSCHNITT	1

АгровеР
Агро
Замовлення запчастин
(050)-407-68-47
(050)-407-68-45

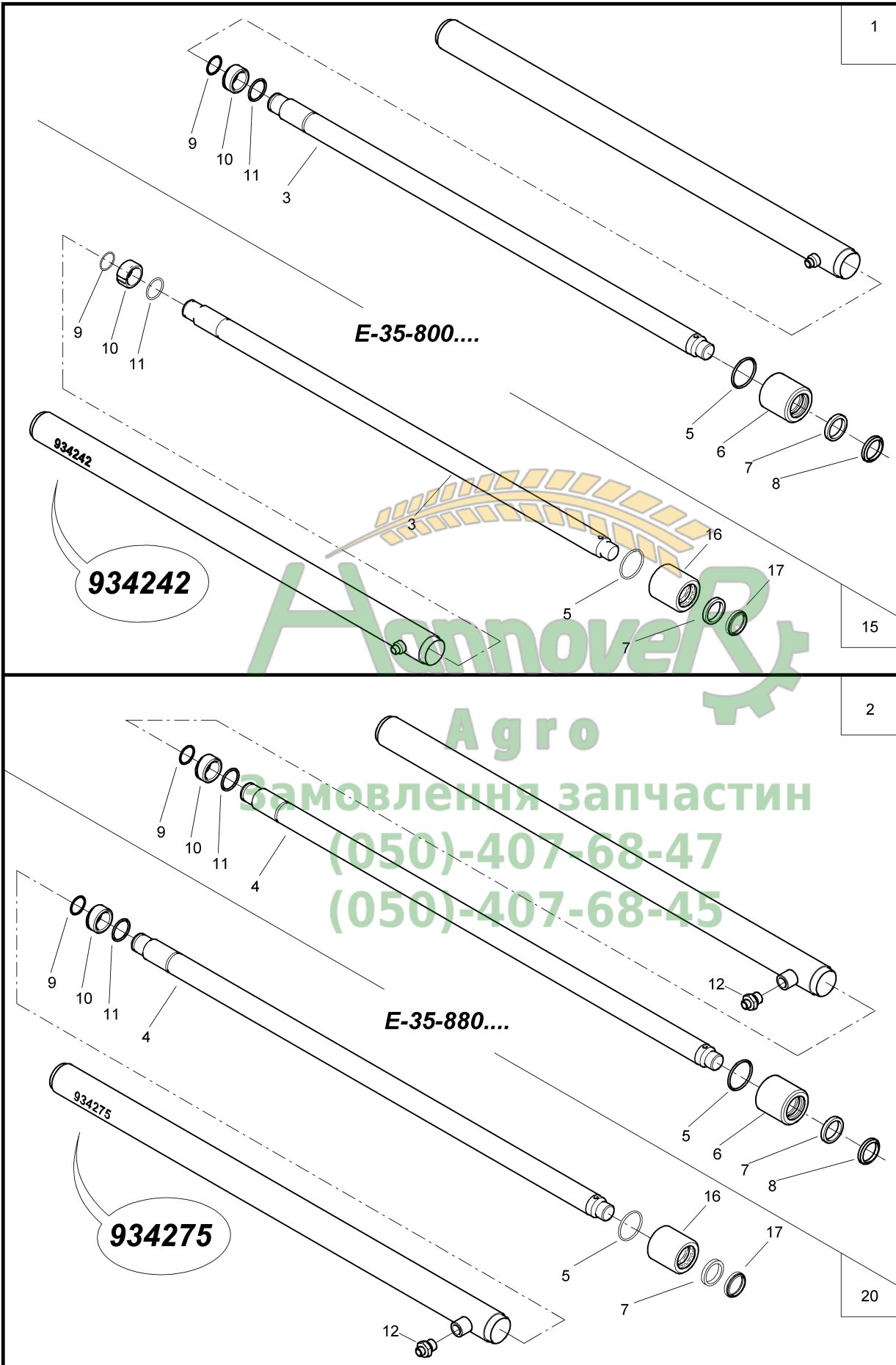


Hannover
 Agro
 Zamovlenia zapchasti
 (050)-407-68-47
 (050)-407-68-45



K008 Hydraulikzylinder Kolbenstangendurchmesser 30

Pos.	Teile-Nr	Benennung	Anzahl
1	934230	#HYD-ZYL D- 50-30-670-1058 (02K3/80) (MB) Ausführung 930560 (D-50-30-680-1068) Ab 08.2007-- bis 05.2008 !	1
2	926358	KOLBENSTANGE##E RD CROMAX 30X 980 SKF280	1
3	930552	KOLBEN RD 10278 55X 40 11SMn30+C	1
4	930557	ZYLINDERKOPF DWL 50/30##E RD 10278 55X 50 11SMn30+C	1
5	FB019	Abstreifer ASOB-30X38X4/7	1
6	FC043	Nutring 30X38X6	1
7	FC070	Kolbendichtung 50-38-14-28	1
8	FC065	O-Ring 46,00X2,00	1
9	917698	SPRENG-RING 50X4 FST (AEHNL.7993B)	1
10	DL171	Sprengtring DIN 7993B 50 FSt	1
20	926364	HYD-ZYL D- 60-30-680-1068 (02/K3/80)##E (MB) Ausführung 926364 (D-60-30-680-1068) Bis 07.2207 !	1
21	926358	KOLBENSTANGE##E RD CROMAX 30X 980 SKF280	1
22	FC153	Kolbendichtung 60-48-14-28	1
23	912022	KOLBEN RD 10278 60X 40 11SMN30+C	1
24	FC152	O-Ring 56,00X2,00	1
25	915151	ZYLINDERKOPF RD 10278 60X 50 11SMN30+C	1
26	FC043	Nutring 30X38X6	1
27	FB019	Abstreifer ASOB-30X38X4/7	1
28	DL245	Sprengtring DIN 7993B 60 FSt	2
30	942285	HYD-ZYL D- 50-30-670-1058 KPL.##E (MB) AG = M28 X 1,5 Ausführung 934230 (D-50-30-670-1058) Ab 06.2008 bis 07.2012 !	1
31	934228	KOLBENSTANGE##E RD OVAKO CROMAX 30f7X965 280X	1
32	943463	KOLBEN RD 10278 50 X 40 11SMN30+C	1
33	934229	ZYLINDERKOPF RD 10278 60h9 X 52 11SMn30+C	1
34	FB023	ABSTREIFER WNV 30X38X5/7 ZURCON PU 93 SHORE A	1
35	FC360	Nutring 30X38X5,8	1
36	FC355	Kolbendichtung T 50,0X39,0X4,2	1
37	FC356	FUEHRUNGSRING 45,0X9,7X2,5 SCHRAEGSCHNITT	1
38	FC248	O-RING 47,00X2,00 FKM 80##A	1
39	GC040	Überwurfmutter L8	2
40	GC044	Verschlusskegel 8	2
50	942285	HYD-ZYL D- 50-30-670-1058 KPL.##E (MB) AG = M28 X 1,5 Ausführung 939665 (D-50-30-680-1068) Ab 08.2012 !	1
52	939664	KOLBENSTANGE M28 X 1,5 ##A RD OVAKO CROMAX 30f7X965 280X	1
53	943463	KOLBEN RD 10278 50 X 40 11SMN30+C	1
54	934229	ZYLINDERKOPF RD 10278 60h9 X 52 11SMn30+C	1
55	938918	ANSCHLAGMUTTER M28 X 1,5 (B30) TEIL: RD 55h9X 90 11SMn30+C	1
56	DA882	Zylinderschraube ISO 4762 8X 35 A2-70	2
57	938919	MUTTER MIT ANSATZ M28 X 1,5 SW36 RD 10278 45h9 X 36 1.4305	2
58	938750	ZENTRIERING RD 10278 35h9 X 7 1.4305	2
59	DL396	Sicherungsring DIN 471 26X1,2	1

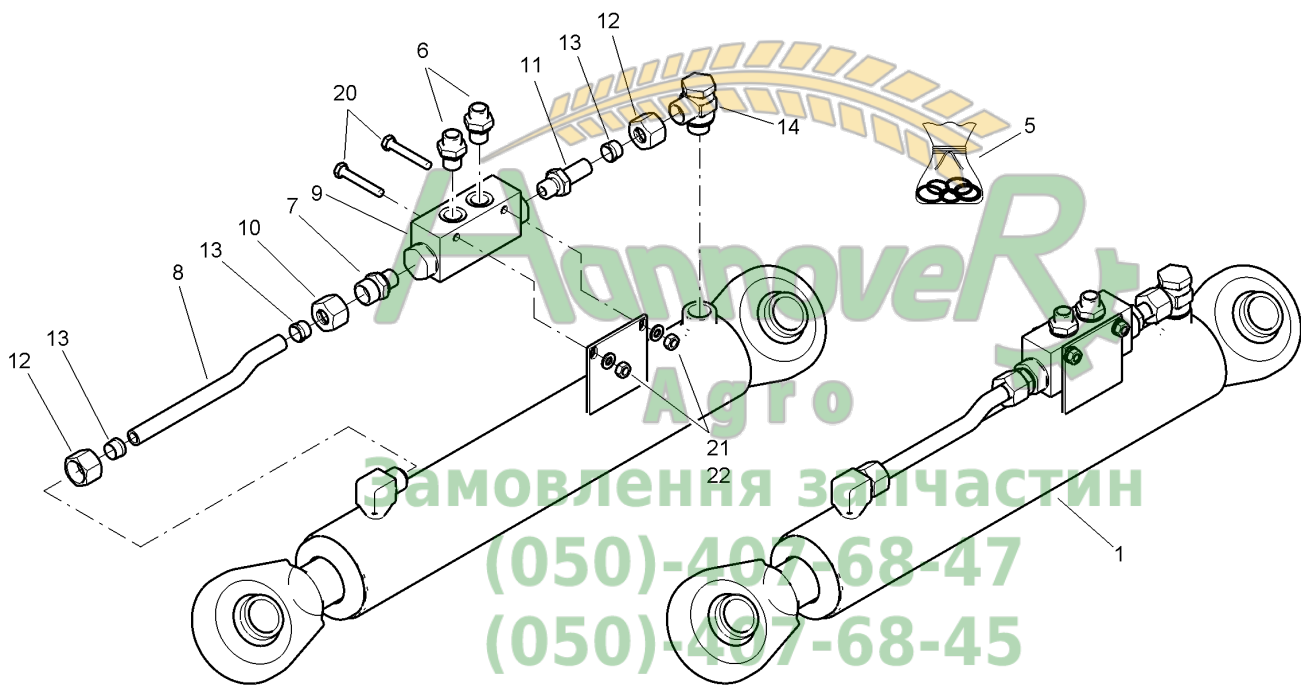


022789

**K009 Hydraulikzylinder Kolbenstangendurchmesser 35**

Pos.	Teile-Nr	Benennung	Anzahl
1	934242	HYD-ZYL (02/K3/80)##E TEIL: ZYL E-35-800-966 Ausführung 921898 (E-35-800-966)	1
2	934275	HYD-ZYL (02/K3/80)##E TEIL: ZYL E-35-880-1046 Ausführung 921899 (E-35-880-1046)	1
3	921515	KOLBEN RD OVAKO CROMAX 35f7 X 960 280X	1
4	921900	KOLBEN RD 35F7 X1040 SKF280	1
5	FC066	O-Ring 46,00X3,00	1
6	934241	ZYLINDERKOPF RD 10278 59X 60 11SMn30+C	1
7	FC099	Nutring 35X43X6	1
8	FB010	Abstreifer ASOB-35X43X4/7	1
9	DL156	Sprengring DIN 7993A 30 FSt	1
10	7755110	STUETZRING RD 10278 42 X 20 11SMn30+C	1
11	DL200	Sprengring DIN 7993A 35 FSt	1
12	GC228	Einschraubverschr. L8XM18X1,5	1
15	934242	HYD-ZYL (02/K3/80)##E TEIL: ZYL E-35-800-966 Ausführung 934242 (E-35-800-966) Pos 3, 5, 7, 9-11, 16, 17 !	1
16	934241	ZYLINDERKOPF RD 10278 59X 60 11SMn30+C	1
17	FB028	ABSTREIFER WNV 35X43X5/7 ZURCON PU 93 SHORE A	1
20	934275	HYD-ZYL (02/K3/80)##E TEIL: ZYL E-35-880-1046 Ausführung 934275 (E-35-880-1046) Pos 4, 5, 7, 9-12, 16, 17 !	1

Hannover
Agro
Замовлення запчастин
(050)-407-68-47
(050)-407-68-45



**K010 Hydraulikzylinder Kolbenstangendurchmesser 35**

Pos.	Teile-Nr	Benennung	Anzahl
1	GA116	HYD-ZYL D- 60- 35- 300- 550 OHNE ANZEIGESTANGE	1
5	YDSS06003501	Dichtsatz GA116	1
6	GC229	Einschraubverschr. L8XG1/4	2
7	GC180	Einschraubverschr. L12XG3/8	1
8	YER12X2014903	Leitungsrohr 12x2	1
9	YDVVGG14BU106102	Doppelrueckschlagventil hydr. entsperrbar	1
10	YEOFM12L	Funktionsmutter m. Dichtung	1
11	YEOXEVGE12PLR38ED	Gerader Einschraubstutzen mit Schaft	1
12	GC106	Überwurfmutter L12	2
13	GC105	Schneidring L12	2
14	GC207	Schwenkverschr. 12-LG3/8	1
20	DC165	Sechskantschraube ISO 4017 6X 40 A2-70	2
21	DF360	Sicherungsscheibe 6,1X14X1,3 A2	2
22	DE157	Sicherungsmutter ISO 7042 M 6 A2-70	2





50

D-70-40-120-575

08.2012

938977

15

15

934287

934287

D-70-40-120-575

06.2008

07.2012

20

D-60-30-160-538

07.2007

1

D-70-40-120-575

05.2008

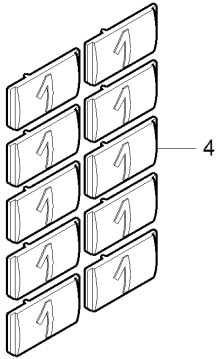
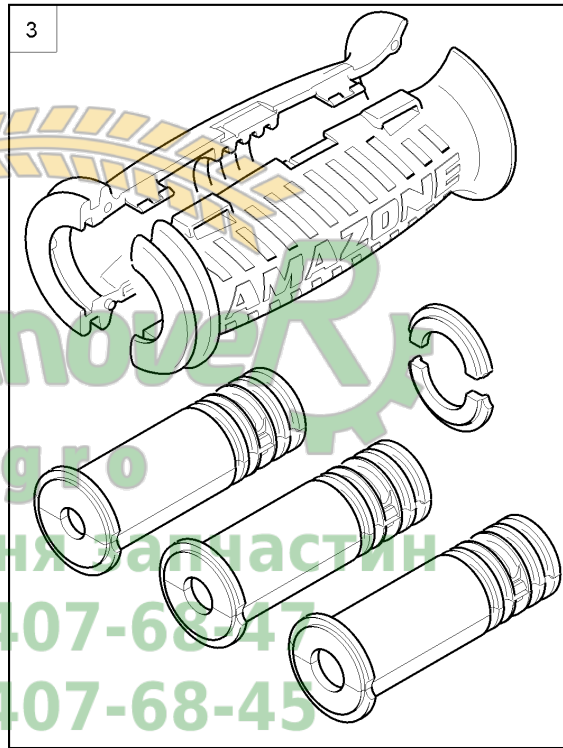
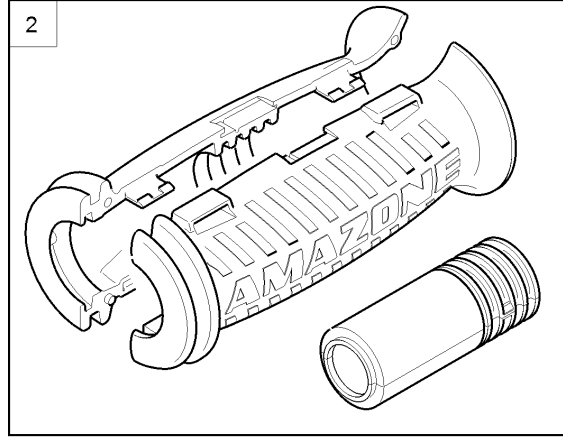
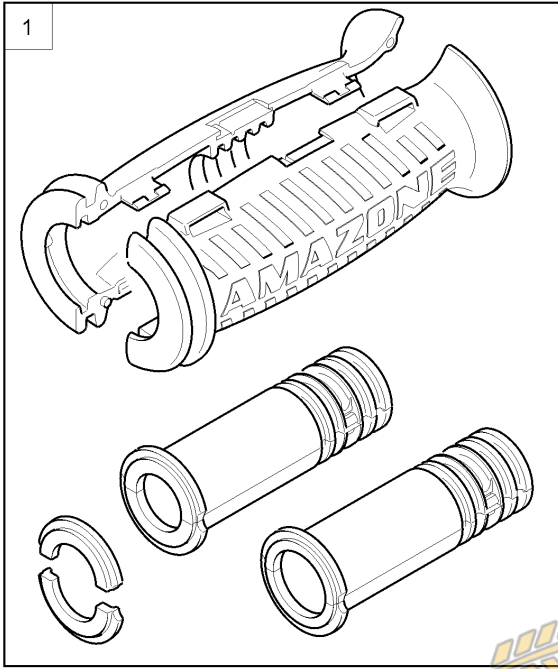
08.2007

Hannover R
Агро
Замовлення запчастин
(050)-407-68-47
(050)-407-68-45

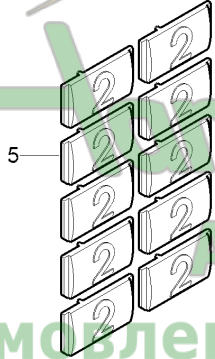


K011 Hydraulikzylinder Kolbenstangendurchmesser 40

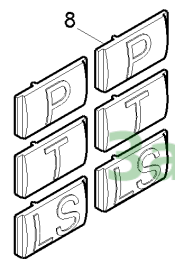
Pos.	Teile-Nr	Benennung	Anzahl
1	NML	NICHT MEHR LIEFERBAR Ausführung 931921 (D-70-40-120-575) Ab 08.2007 bis 05.2008 ! Pos 2- 12 !	1
2	GD126	Lueftungsfilter M10X1,0	1
3	953074	ENTLUEFTUNGSSTUTZEN RD 10278 20X 24 1.4305	1
4	938919	MUTTER MIT ANSATZ M28 X 1,5 SW36 RD 10278 45h9 X 36 1.4305 (neue T	1
4	939666	KOLBENSTANGE M28 X 1,5 RD CROMAX 40f7 X 505 SKF280 (neue Teile-Nr)	1
5	931915	KOLBEN RD 10278 75 X24 11SMn30+C	1
6	DL173	Sprengring DIN 7993A 40 FSt	2
7	FC332	O-Ring 40,00X2,00	1
8	FC333	Kolbendichtung T 70,0X59,0X4,2	2
9	931913	ZYLINDERKOPF RD 10278 80X 46 11SMn30+C	1
10	FB024	ABSTREIFER WNV 40X48X5/7 ZURCON PU 92 SHORE A	2
11	FC071	Nutring 40X48X6	2
12	FC341	O-Ring 66,34X2,62	2
15	NML	NICHT MEHR LIEFERBAR Ausführung 934287 (D-70-40-120-575) Pos2-8, 10, 12, 16, 17 ! Ab 06.2008 bis 07.2012 !	1
16	934281	ZYLINDERKOPF RD 10278 80h9X 46 11SMn30+C	1
17	FC361	Nutring 40X50X7	1
20	926365	HYD-ZYL D- 60-30-160- 538 (02/K3/80)##E (MB) Ausführung 926365 (D-60-30-160-538) Bis 07.2007 !	1
21	926379	KOLBENSTANGE RD 30F7 X450 SKF280	1
22	FC153	Kolbendichtung 60-48-14-28	1
23	912022	KOLBEN RD 10278 60X 40 11SMN30+C	1
24	FC152	O-Ring 56,00X2,00	1
25	915151	ZYLINDERKOPF RD 10278 60X 50 11SMN30+C	1
26	FC043	Nutring 30X38X6	1
27	FB019	Abstreifer ASOB-30X38X4/7	1
28	DL245	Sprengring DIN 7993B 60 FSt	2
50	938977	HYD-ZYL D- 70-40-120- 575##E (MB) AG = M28 X 1,5 Ausführung 938977 (D-70-40-120-575) Ab 08.2012	1
51	953074	ENTLUEFTUNGSSTUTZEN RD 10278 20X 24 1.4305	1
52	GD126	Lueftungsfilter M10X1,0	1
53	935459	ENTLUEFTUNGSNIPPEL RD 10278 12 X 33 1.4305 max.0,25% S	1
54	FC363	Dichtung Walform WS-WD 8L/S VI	1
55	GC212	Überwurfmutter L8	1
57	938919	MUTTER MIT ANSATZ M28 X 1,5 SW36 RD 10278 45h9 X 36 1.4305	2
58	938750	ZENTRIERRING RD 10278 35h9 X 7 1.4305	2
59	DL396	Sicherungsring DIN 471 26X1,2	1
60	939666	KOLBENSTANGE M28 X 1,5 RD CROMAX 40f7 X 505 SKF280	1
61	FC192	O-Ring 64,77X2,62	2



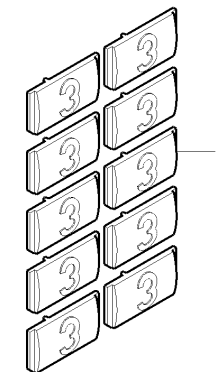
4




5



8



6

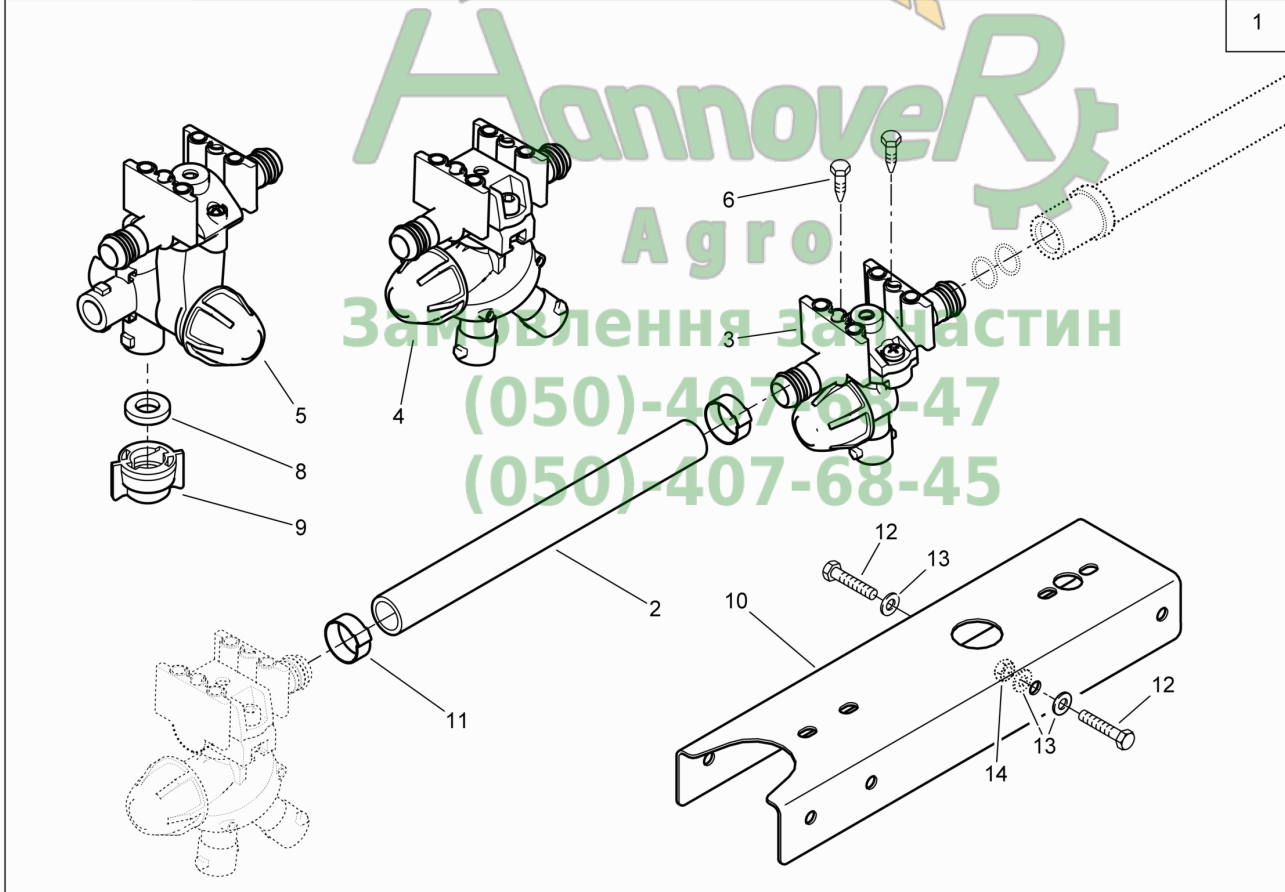
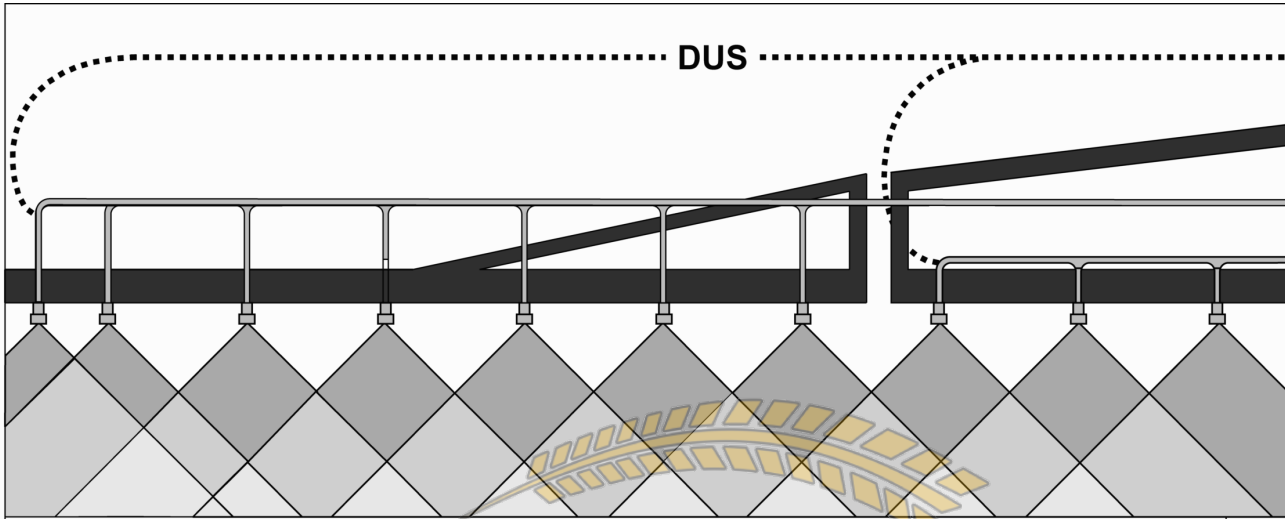


7

**K012 Griff für Hydraulikschlauch**

Pos.	Teile-Nr	Benennung	Anzahl
1	945978	GRIFFSET HYD-SCHLAUCH DN10-DN12##E (MB)	AWN06010
2	943616	GRIFFSET HYD-SCHLAUCH DN16-DN19##E (MB)	AWN06010
3	943615	GRIFFSET HYD-SCHLAUCH DN06-DN08##E (MB)	AWN06010
4	945979	KENNZEICHNUNGSSCHILDER ZAHL 1##E (MB)	AWN060105
5	945980	KENNZEICHNUNGSSCHILDER ZAHL 2##E (MB)	AWN060105
6	945981	KENNZEICHNUNGSSCHILDER ZAHL 3##E (MB)	AWN060105
7	945982	KENNZEICHNUNGSSCHILDER ZAHL 4##E (MB)	AWN060105
8	945983	KENNZEICHNUNGSSCHILDER P/T/LS##E (MB)	AWN060105

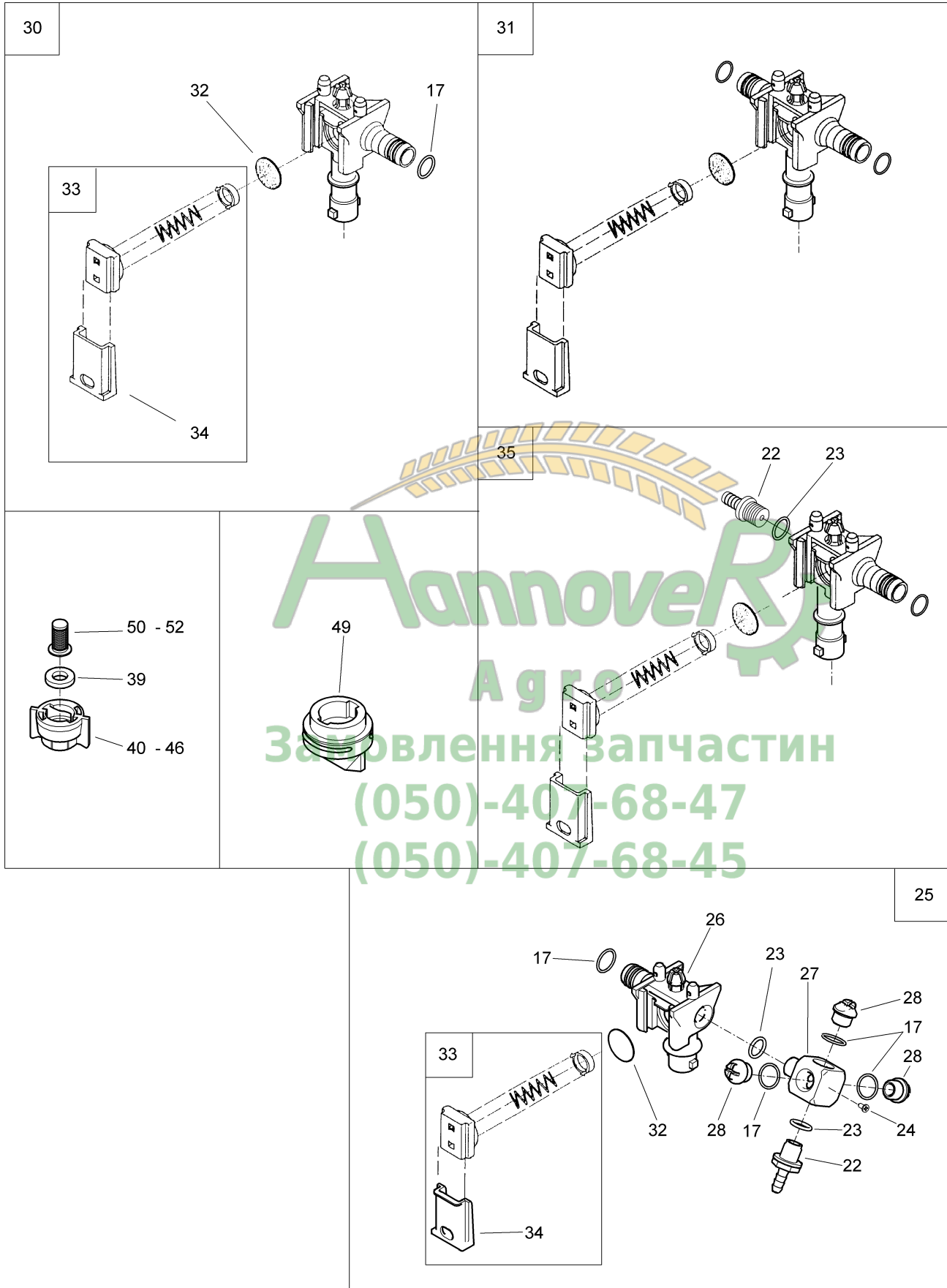




**K014 Manuelle GrenzdüSENSCHALTUNG**

Pos.	Teile-Nr	Benennung	Anzahl
1	938321	MANUELLE GRENZDUESENSCHALTUNG VORM. (MB)	1
2	AP521	Schlauch 15X5,0 EPDM m. Gewebe 20/60 Bar Bestellung mit Meterangabe!	2
3	929784	DUESENKOER.1-FACH DURCHG.VORM.	2
4	929485	DUESENKOERPER 3-FACH DURCHG. VORM. (MB)	2
5	929489	DUESENKOER.4-FACH DURCHG.VORM. (MB)	2
6	DD463	Fassadenschraube BZ 6,3X19 A2	4
7	ZF332	Bajonettkappe blind, schwarz	1
8	FG080	Dichtung 3,5X D=10/19	1
10	935854	VERLAENGERUNG (E6/C0) BL 485-4 2X161X 330 EN AW-5754 H22	2
11	KE272	1-Ohr-Klemme 21,6-24,8 1.4307	4
12	DC031	Sechskantschraube ISO 4017 8X 20 A2-70	2
13	DF021	Scheibe ISO 7090 8,4X16X1,6 A2	4
14	DE288	Sicherungsmutter DIN 985 M 8 A4-70	2

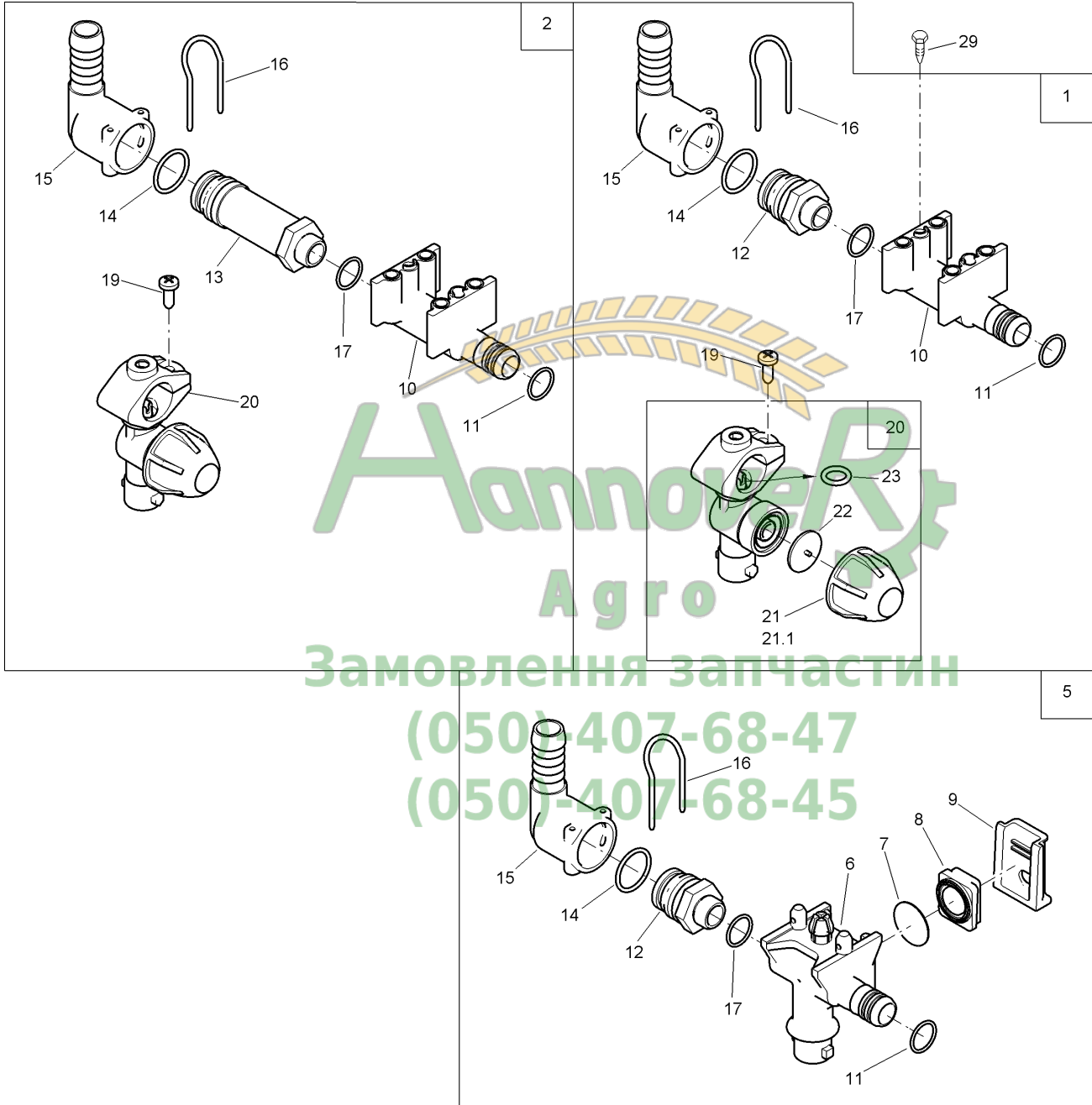






K016 Düsenkörper Bajonettkappen Düsenfilter

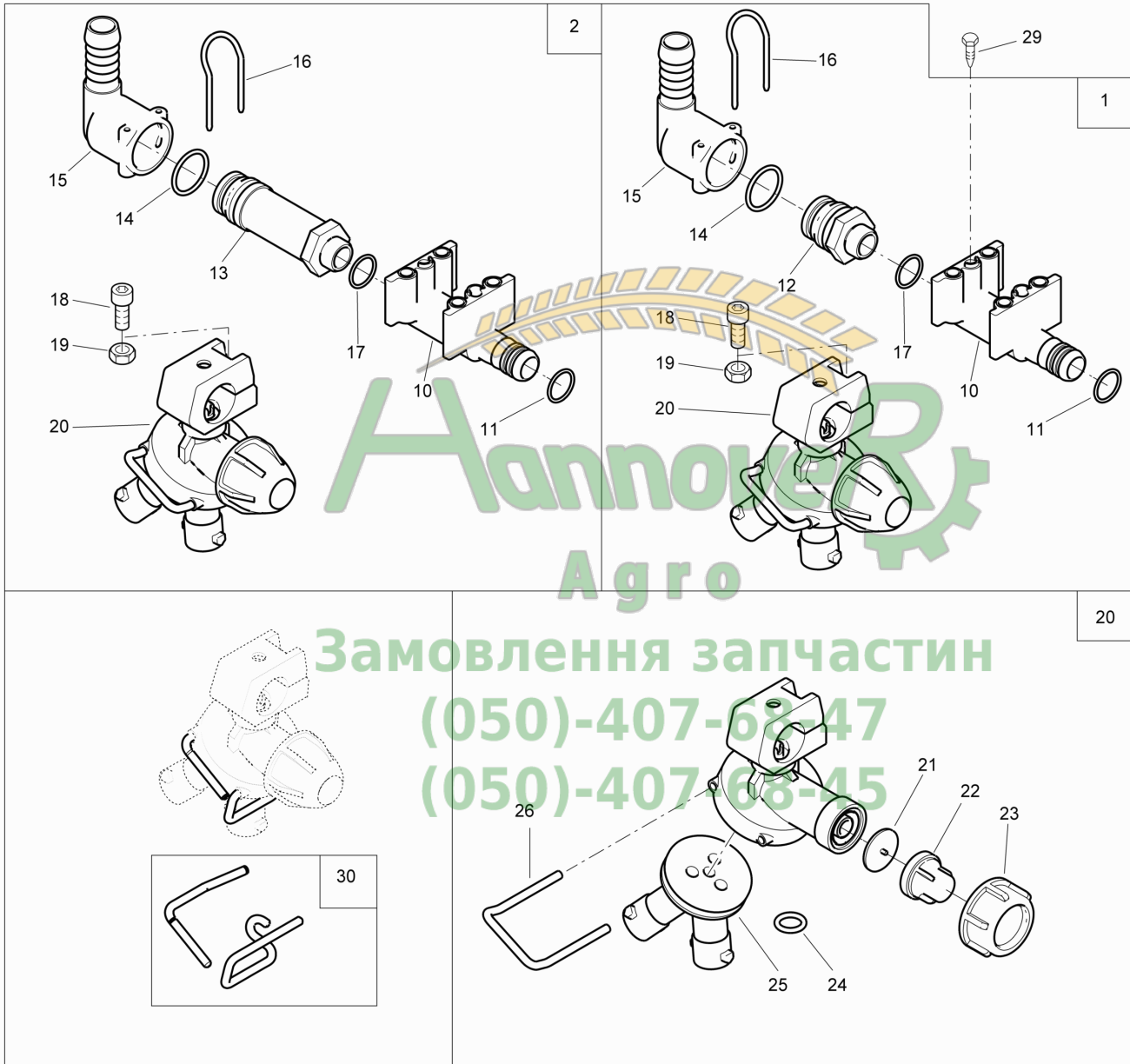
Pos.	Teile-Nr	Benennung	Anzahl
17	FC081	O-Ring 13,00X1,50	1
22	914104	SCHLAUCHANSCHL. 1/4" KUNST. PA6 / B70 SCHWARZ	1
23	FC050	O-Ring 12,00X2,00	1
24	DD547	Blechschraube 7050 3,5X 6,5 C-H A2	1
25	935861	DUESENKOERPER-ENDSTUECK F.DUS.90° (MB) Pos 26-28, 4x Pos 17, Pos 22, 2x Pos 23, Pos 32, 33!	1
26	923837	DUESENKOERPER-END. IG1/4" TEIL: DUESENKOERPER-ENDST.	1
27	935862	ANSCHLUSS R1/4Z RD KUNST. 36 POM SCHWARZ	1
28	ID034	Kapstoschraub. 730 R1/4Zoll	3
30	924411	DUESENKOERPER-ENDSTUECK M.TEEJET BAJONETT KPL. Pos 17, 32, 33, 34 !	1
31	924410	Düsenkörper Teejet (MB) Pos 17, 32, 33, 34 !	1
32	ZF098	Membran 0,75+0,1-0,05	1
33	7723100	FEDERELEMENT (MB) Besteht aus Pos 34 !	1
34	7720100	SCHIEBER KUNST. PA6+30%GF SCHWARZ	1
35	923833	DUESENKOERPER-ENDSTUECK F.DUS.KPL. (MB) Pos 17, 22, 23, 32, 33,34 !	1
39	FG080	Dichtung 3,5X D=10/19	1
40	ZF424	Bajonettkappe SW 8 (rot) mit Dichtung	1
41	ZF425	Bajonettkappe SW 8 (gelb) mit Dichtung	1
42	ZF491	Bajonettkappe SW 8 (blau) mit Dichtung	1
43	ZF333	Bajonettkappe SW 10 (grün) mit Dichtung	1
44	ZF334	Bajonettkappe SW 11 (schwarz) mit Dichtung	1
45	ZF492	BAJONETTMUTTER SCHWARZ, 13MM RUNDLOCH	1
46	ZF332	Bajonettkappe blind, schwarz	1
49	ZF723	Bajonettkappe Twin-Spray SW 8/10 mit Dichtung	1
50	ZF169	Düsenfilter 100 Maschen	1
51	ZF091	Düsenfilter 50 Maschen	1
52	ZF090	Düsenfilter 24 Maschen	1



**K019 Düsenkörper 1-fach Düsenkörper TEEJET -- mit 90° Anschluss**

Pos.	Teile-Nr	Benennung	Anzahl
1	936558	DUESENKOERPER 1-FACH KURZ (MB) MIT 90 GRAD ANSCHL.	1
2	936566	DUESENKOERPER 1-FACH LANG (MB) MIT 90 GRAD ANSCHL.	1
3	936570	DUESENKOERPER TEEJET BAJONETT KURZ (MB) MIT 90 GRAD ANSCHL	1
6	936553	DUESENKOERPER-END. IG3/8" TEIL: DUESENKOERPER-ENDST. 924413	1
7	ZF098	Membran 0,75+0,1-0,05	1
8	7723100	FEDERELEMENT (MB)	1
9	7720100	SCHIEBER KUNST. PA6+30%GF SCHWARZ	1
10	936554	DUESENANSCHLUSS.-END IG3/8" ##A TEIL: 929113	1
11	FC081	O-Ring 13,00X1,50	2
12	936550	STECKANSCHLUSS AS24 AG 3/8" L34 KUNST. PA6+30%GF SCHWARZ	1
13	936551	STECKANSCHLUSS AS24 AG 3/8" L77 ##A KUNST. PA6+30%GF SCHWARZ	1
14	FC108	O-Ring 18,00X2,00	1
15	ZF879	Stuelptuelle D16 90 Grad	1
16	ZF196	SICHERUNGSSTECKER 2,5X24	1
17	FC006	O-Ring 16,00X2,00	1
19	DD250	FLACHKOPFSCHRAUBE 5X16	1
20	ZF560	Duesentraeger 1/2Zoll 1-Weg D=10 m. Klappschelle	1
21	ZF900	Federelement m. Mutter 0,8 bar Federteller schwarz Standard	1
21.1	ZF1138	Federelement m. Mutter 1,4 bar Federteller grau Option	1
22	ZF472	Membran EPDM	1
23	FC098	O-Ring 10,00X2,50	1
29	DD463	Fassadenschraube BZ 6,3X19 A2	1

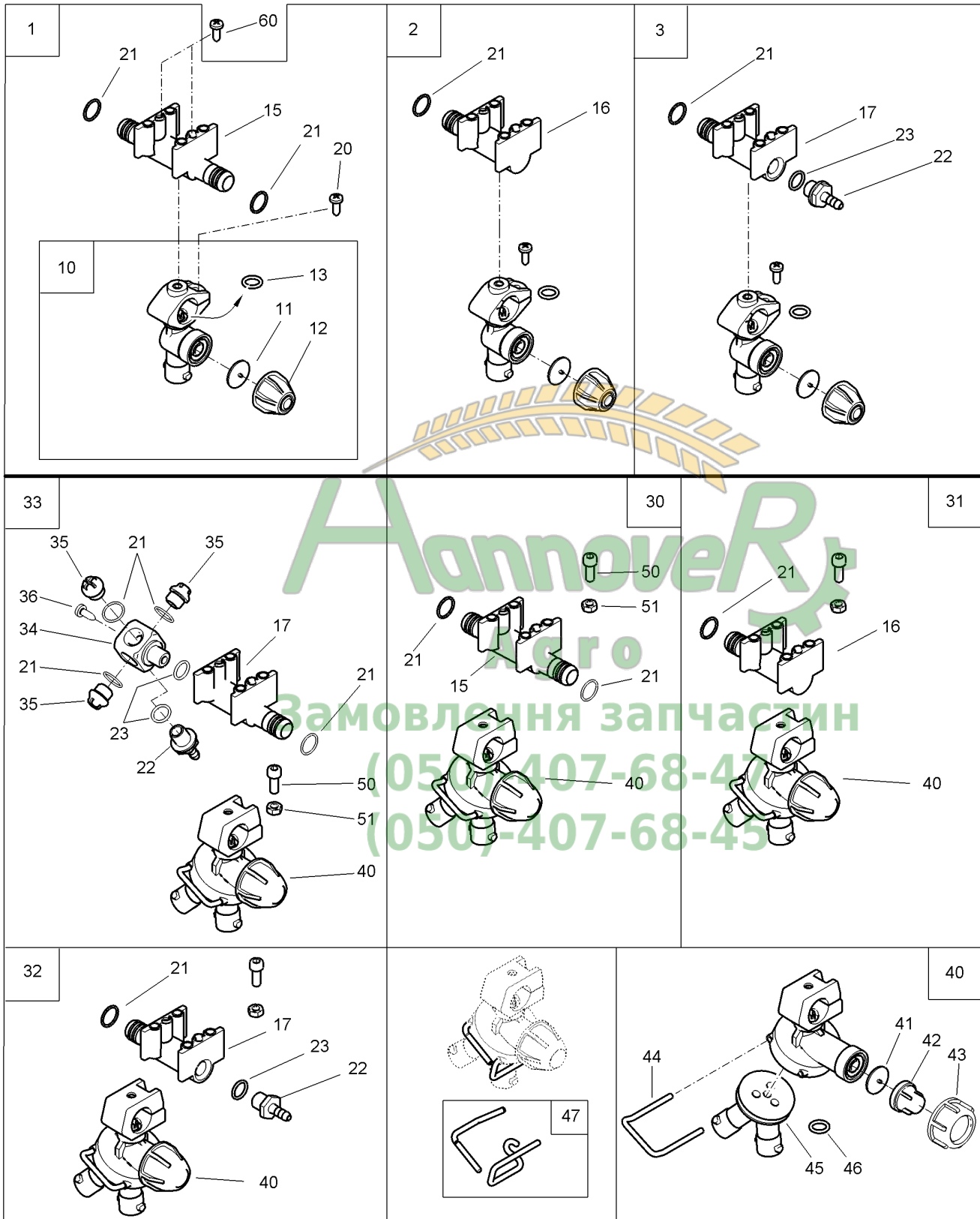
АгровеР
Агро
Замовлення запчастин
(050)-407-68-47
(050)-407-68-45



**K020 Düsenkörper 3-fach -- mit 90° Anschluss**

Pos.	Teile-Nr	Benennung	Anzahl
1	936559	DUESENKOERPER 3-FACH KURZ (MB) MIT 90 GRAD ANSCHL.	1
2	936567	DUESENKOERPER 3-FACH LANG (MB) MIT 90 GRAD ANSCHL.	1
10	936554	DUESENANSCHLUSS.-END IG3/8" ##A TEIL: 929113	1
11	FC081	O-Ring 13,00X1,50	2
12	936550	STECKANSCHLUSS AS24 AG 3/8" L34 KUNST. PA6+30%GF SCHWARZ	1
13	936551	STECKANSCHLUSS AS24 AG 3/8" L77 ##A KUNST. PA6+30%GF SCHWARZ	1
14	FC108	O-Ring 18,00X2,00	1
15	ZF879	Stuelptuelle D16 90 Grad	1
16	ZF196	SICHERUNGSSTECKER 2,5X24	1
17	FC006	O-Ring 16,00X2,00	1
18	DA778	Zylinderschraube ISO 4762 6X 16 A2-70	1
19	DE026	Sechskantmutter ISO 4032 M 6 A4-70	1
20	ZF760	Duesentraeger 1/2Zoll 3-Weg D=10 m. Klappschelle	1
21	ZF472	Membran EPDM	1
22	ZF900	Federelement m. Mutter 0,8 bar Federteller schwarz	1
23	GE291	Ueberwurfmutter 3/4Zoll	1
24	FC198	O-Ring 7,30X2,40	1
25	ZF471	Schwenkstueck	1
26	ZF470	Stecker	1
29	DD463	Fassadenschraube BZ 6,3X19 A2	1
30	938250	STECKERSATZ ZUR VERDREHSICHERUNG##E (MB)	1

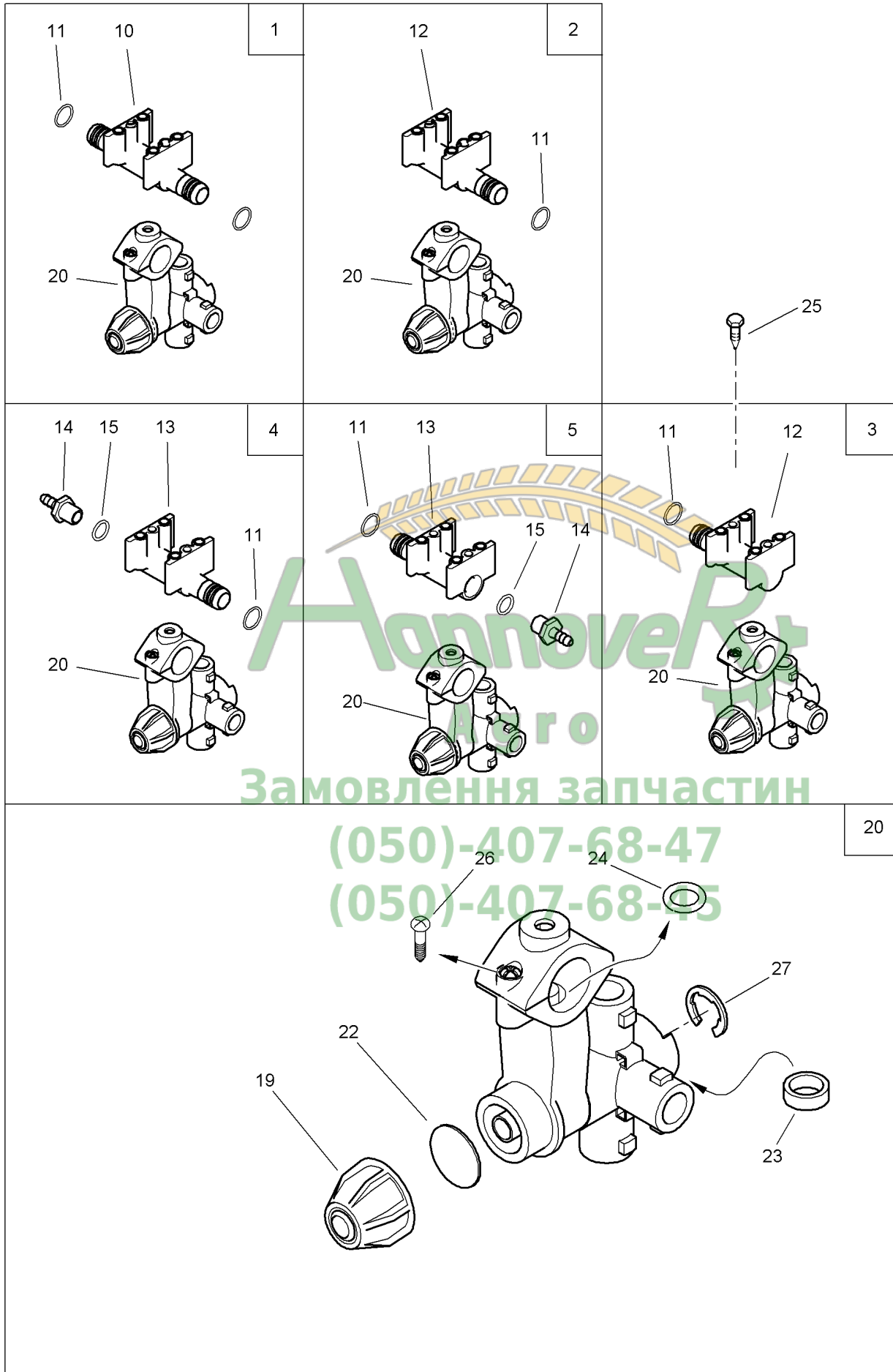
Амзонер
Агро
Замовлення запчастин
(050)-407-68-47
(050)-407-68-45





K021 Düsenkörper 1-fach, 3-fach / 3-fach DUS End 90°

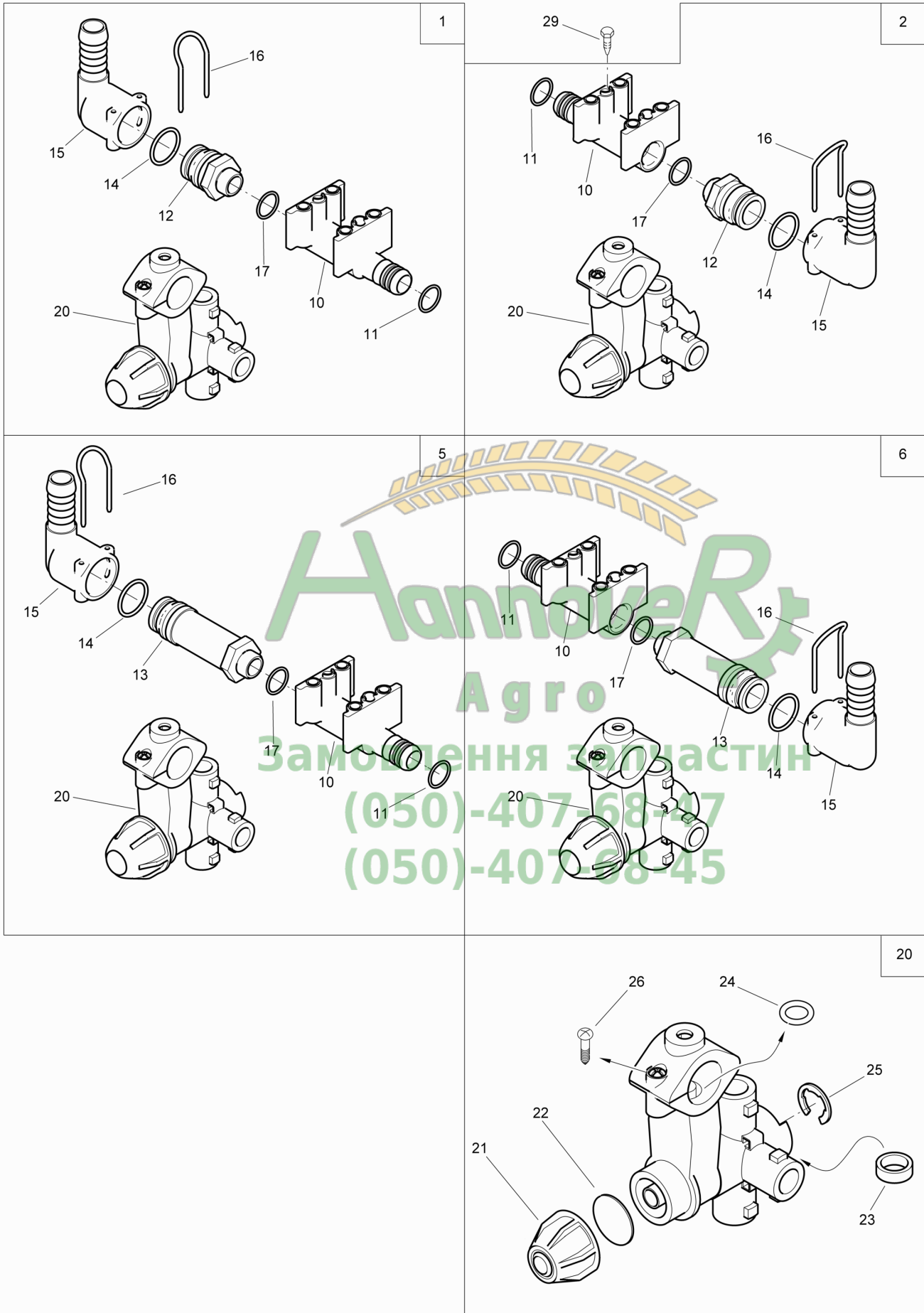
Pos.	Teile-Nr	Benennung	Anzahl
1	929784	DUESENKOER.1-FACH DURCHG.VORM. Pos 10, 15, 20, 21 !	1
2	929783	DUESENKOER.1-FACH ENDST.VORM. (MB) Pos 10, 16, 20, 21 !	1
3	929782	DUESENKOER.1-FACH ENDST. F.DUS.VORM. (MB) Pos 10, 17, 20, 21, 22, 23 !	1
10	ZF560	Duesentraeger 1/2Zoll 1-Weg D=10 m. Klappschelle Pos 11-13 !	1
11	ZF472	Membran EPDM	1
12	ZF900	Federelement m. Mutter 0,8 bar Federteller schwarz	1
13	FC098	O-Ring 10,00X2,50	1
15	929112	DUESENANSCHLUSS PA+30%GF SCHWARZ	1
16	929113	DUESENANSCHLUSS-ENDSTUECK PA+30%GF SCHWARZ	1
17	929488	DUESENANSCHLUSS.-END IG1/4" TEIL: 929113	1
20	DD250	FLACHKOPFSCHRAUBE 5X16	1
21	FC081	O-Ring 13,00X1,50	2
22	914104	SCHLAUCHANSCHL. 1/4" KUNST. PA6 / B70 SCHWARZ	1
23	FC050	O-Ring 12,00X2,00	1
30	929485	DUESENKOERPER 3-FACH DURCHG. VORM. (MB) Pos 15, 21, 40 - 51 !	1
31	929486	DUESENKOER.3-FACH ENDST.VORM. (MB) Pos 16, 21, 40 - 51 !	1
32	929487	DUESENKOER.3-FACH ENDST. F.DUS. (MB) Pos 17, 21, 22, 23, 40 - 51 !	1
33	935860	DUESENKOERPER.3-FACH ENDST. F.DUS.90° (MB) Pos 17, 4xPos 21, 22, 2x Pos 23, Pos 40, 50, 51, Pos 34, 35 und 36!	1
34	935862	ANSCHLUSS R1/4Z RD KUNST. 36 POM SCHWARZ	1
35	ID034	Kapstoschraub. 730 R1/4Zoll	3
36	DD547	Blechschaube 7050 3,5X 6,5 C-H A2	1
40	ZF760	Duesentraeger 1/2Zoll 3-Weg D=10 m. Klappschelle Pos 41-46 !	1
41	ZF472	Membran EPDM	1
42	ZF900	Federelement m. Mutter 0,8 bar Federteller schwarz	1
43	GE291	Ueberwurfmutter 3/4Zoll	1
44	ZF470	Stecker	1
45	ZF471	Schwenkstueck	1
46	FC198	O-Ring 7,30X2,40	1
47	938250	STECKERSATZ ZUR VERDREHSICHERUNG##E (MB)	1
50	DA778	Zylinderschraube ISO 4762 6X 16 A2-70	1
51	DE026	Sechskantmutter ISO 4032 M 6 A4-70	1
60	DD463	Fassadenschraube BZ 6,3X19 A2	2



**K022 Düsenkörper 4-fach / Düsenkörper 4-fach DUS**

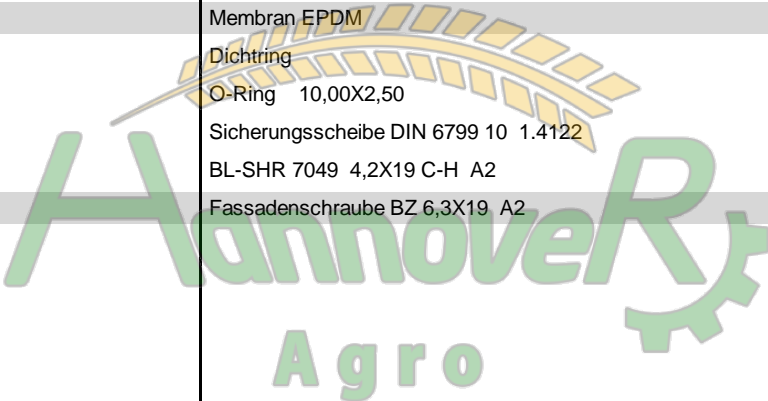
Pos.	Teile-Nr	Benennung	Anzahl
1	929489	DUESENKOER.4-FACH DURCHG.VORM. (MB) Pos 10, 20, 2x Pos 11 !	1
2	929490	DUESENKOER.4-FACH ENDST.VORM.I (MB) Pos 11, 12, 20 !	1
3	929491	DUESENKOER.4-FACH ENDST.VORM.II (MB) Pos 11, 12, 20 !	1
4	929492	DUESENKOER.4-FACH ENDST. I F. DUS. (MB) Pos 11, 13, 14, 15, 20 !	1
5	929493	DUESENKOER.4-FACH ENDST. II F. DUS. (MB) Pos 11, 13, 14, 15, 20 !	1
10	929112	DUESENANSCHLUSS PA+30%GF SCHWARZ	1
11	FC081	O-Ring 13,00X1,50	1
12	929113	DUESENANSCHLUSS-ENDSTUECK PA+30%GF SCHWARZ	1
13	929488	DUESENANSCHLUSS.-END IG1/4" TEIL: 929113	1
14	914104	SCHLAUCHANSCHL. 1/4" KUNST. PA6 / B70 SCHWARZ	1
15	FC050	O-Ring 12,00X2,00	1
19	ZF961	Federelement kpl.	1
20	ZF761	Duesentraeger 1/2Zoll 4-Weg D= 9,5 m. Klappschelle Pos 21-24, 26 !	1
22	ZF963	Membran EPDM	1
23	ZF962	Dichtring	1
24	FC098	O-Ring 10,00X2,50	1
25	DD463	Fassadenschraube BZ 6,3X19 A2	1
26	DD176	BL-SHR 7049 4,2X19 C-H A2	1
27	DL377	Sicherungsscheibe DIN 6799 10 1.4122	1

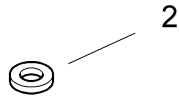
Агротех
Агро
Замовлення запчастин
(050)-407-68-47
(050)-407-68-45

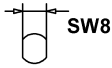
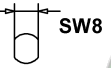

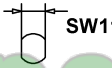


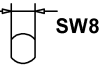


**K023 Düsenkörper 4-fach -- mit 90° Anschluss**

Pos.	Teile-Nr	Benennung	Anzahl
1	936560	DUESENKOERPER 4-FACH KURZ I (MB) MIT 90GRAD ANSCHL.	1
2	936561	DUESENKOERPER 4-FACH KURZ II (MB) MIT 90 GRAD ANSCHL.	1
5	936568	DUESENKOERPER 4-FACH LANG I (MB) MIT 90GRAD ANSCHL.	1
6	936569	DUESENKOERPER 4-FACH LANG II (MB) MIT 90 GRAD ANSCHL.	1
10	936554	DUESENANSCHLUSS.-END IG3/8" ##A TEIL: 929113	1
11	FC081	O-Ring 13,00X1,50	2
12	936550	STECKANSCHLUSS AS24 AG 3/8" L34 KUNST. PA6+30%GF SCHWARZ	1
13	936551	STECKANSCHLUSS AS24 AG 3/8" L77 ##A KUNST. PA6+30%GF SCHWARZ	1
14	FC108	O-Ring 18,00X2,00	1
15	ZF879	Stuelptuelle D16 90 Grad	1
16	ZF196	SICHERUNGSSTECKER 2,5X24	1
17	FC006	O-Ring 16,00X2,00	1
20	ZF761	Duesentraeger 1/2Zoll 4-Weg D= 9,5 m. Klappschelle	1
21	ZF961	Federelement kpl.	1
22	ZF963	Membran EPDM	1
23	ZF962	Dichtring	1
24	FC098	O-Ring 10,00X2,50	1
25	DL377	Sicherungsscheibe DIN 6799 10 1.4122	1
26	DD176	BL-SHR 7049 4,2X19 C-H A2	1
29	DD463	Fassadenschraube BZ 6,3X19 A2	1


Замовлення запчастин
(050)-407-68-47
(050)-407-68-45

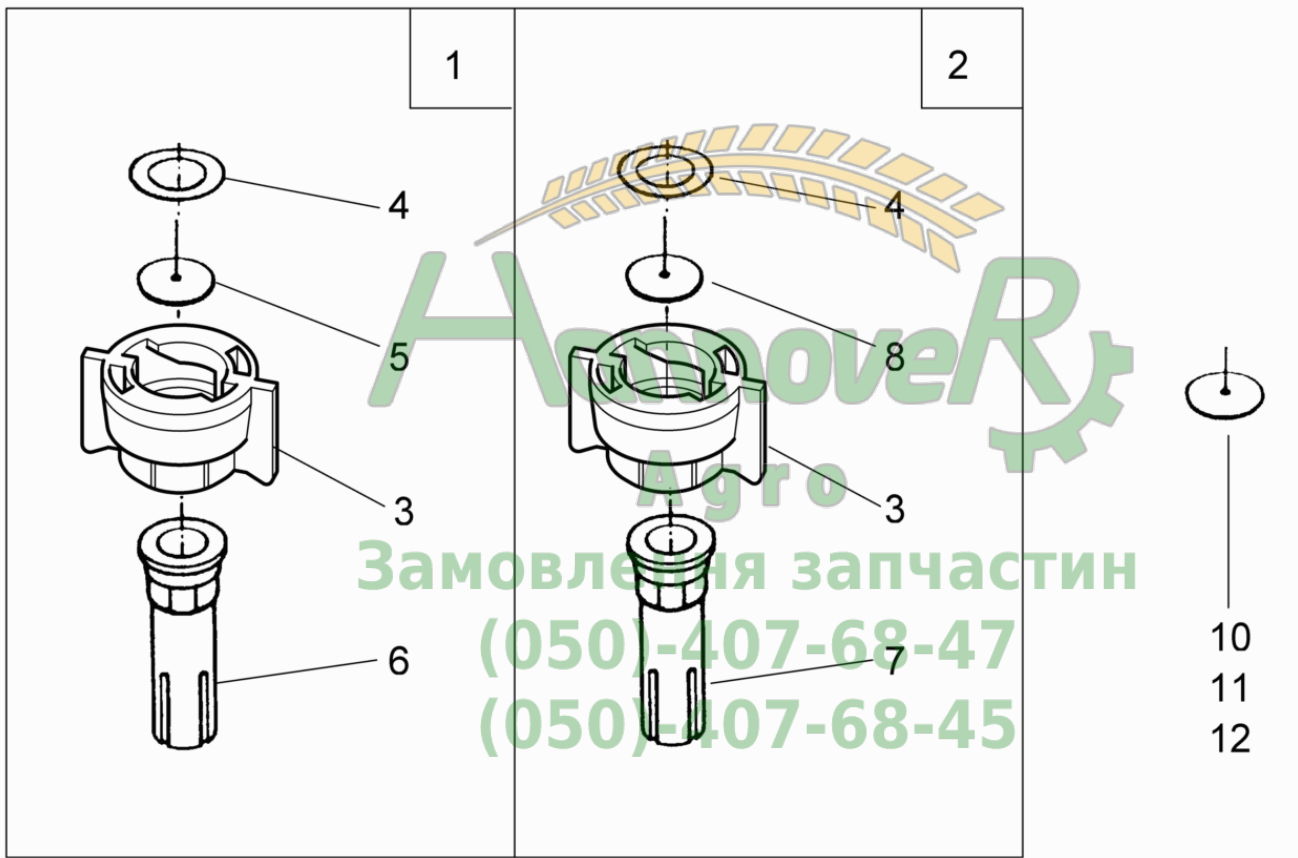


	ZF424 	ZF491 	ZF332 	ZF334 	ZF492 	ZF333 	ZF425 
D	rot	blau	weiß	schwarz	schwarz	grün	gelb
F	rouge	bleu	blanc	noir	noir	vert	jaune
GB	red	blue	white	black	black	green	yellow
NL	rood	blauw	wit	zwart	zwart	groen	geel
DK	rød	blå	hvid	sort	sort	grøn	gul
N	rød	blå	hvit	svart	svart	grøn	gul
S	röd	blå	vit	svart	svart	grön	gul
FIN	punainen	sininen	valkoinen	musta	musta	vihreä	keltainen
E	rojo	azul	blanco	negro	negro	verde	amarillo
GR	κόκκινο	μπλέ	άσπρο	μαύρο	μαύρο	πράσινο	κίτρινο
I	rosso	blu	bianco	nero	nero	verde	giallo
P	vermelho	azul	branco	preto	preto	verde	amarelo
CS	černý	modrý	bílý	černý	černý	zelený	žlutý
H	piros	kék	fehér	fekete	fekete	zöld	sarga
PL	czerwony	niebieski	biały	czarny	czarny	zielony	żółty
RU	красный	синий	белый	чёрный	чёрный	зелёный	жёлтый

**K029 Bajonettkappen**

Pos.	Teile-Nr	Benennung	Anzahl
1	ZF424	Bajonettkappe SW 8 (rot) mit Dichtung	1
1	ZF425	Bajonettkappe SW 8 (gelb) mit Dichtung	1
1	ZF491	Bajonettkappe SW 8 (blau) mit Dichtung	1
1	ZF333	Bajonettkappe SW 10 (grün) mit Dichtung	1
1	ZF723	Bajonettkappe Twin-Spray SW 8/10 mit Dichtung	1
1	ZF967	Bajonettkappe SW 10,5 (grau) mit Dichtung	1
1	ZF334	Bajonettkappe SW 11 (schwarz) mit Dichtung	1
1	ZF332	Bajonettkappe blind, schwarz	1
o.Abb.	ZF169	Düsenfilter 100 Maschen	1
2	FG080	Dichtung 3,5X D=10/19	





**K030 Düsen 3-Strahl, 5-; 7- Loch, FD Bis 10.2009**

Pos.	Teile-Nr	Benennung	Anzahl
1	924437	5-Loch-Düse (schwarz) mit Dosierscheibe 4916-45	1
2	924438	5-Loch-Düse (grau) mit Dosierscheibe 4916-55	1
3	ZF333	Bajonettkappe SW 10 (grün) mit Dichtung	1
4	FG063	Dichtung Disc u. core	1
5	ZF136	Dosierscheibe 4916-45	1
6	ZF362	Düse FL 5-Loch POM schwarz	1
7	ZF363	Düse FL 5-Loch POM grau	1
8	ZF137	Dosierscheibe 4916-55	1
10	ZF097	Dosierscheibe CP4916-39	1
11	ZF138	Dosierscheibe 4916-63	1
12	ZF139	Dosierscheibe 4916-72	1





Замовлення запчастин
(050)-407-68-47
(050)-407-68-45



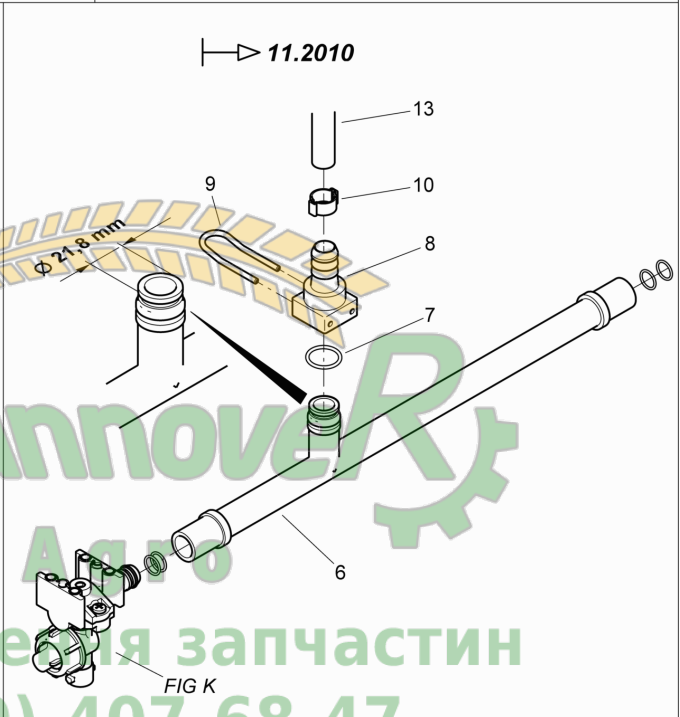
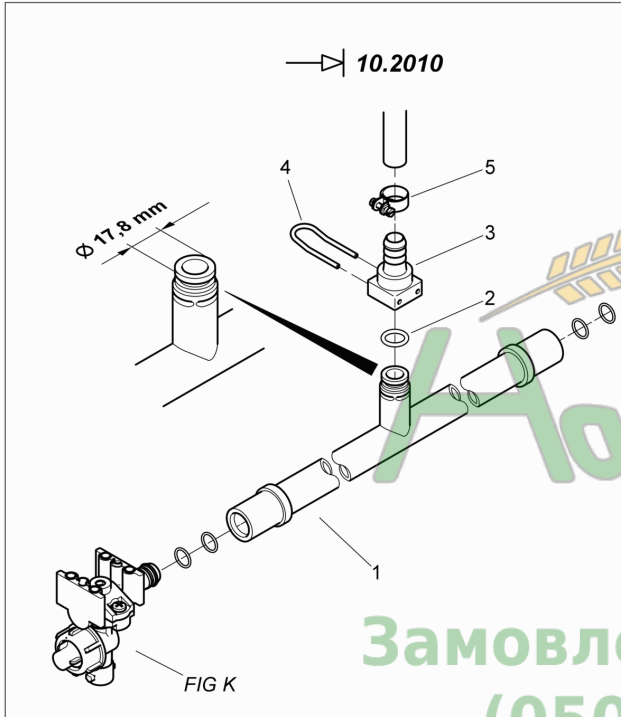
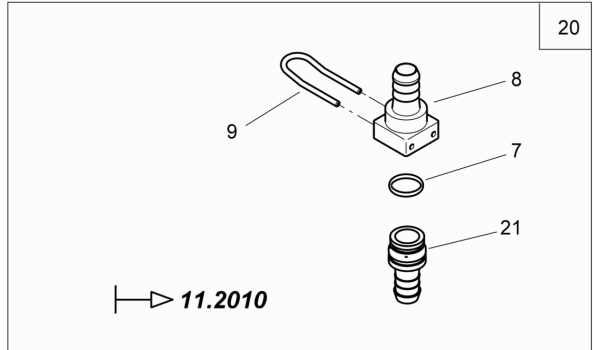
Pos.	Teile-Nr	Benennung	Anzahl
1	ZF126	Flachstrahldüse LU 120-015 aus Kunststoff (POM)	1
1	ZF127	Flachstrahldüse LU 120-02 aus Kunststoff (POM)	1
1	ZF128	Flachstrahldüse LU 120-03 aus Kunststoff (POM)	1
1	ZF130	Flachstrahldüse LU 120-04 aus Kunststoff (POM)	1
1	ZF129	Flachstrahldüse LU 120-05 aus Kunststoff (POM)	1
1	ZF131	Flachstrahldüse LU 120-06 aus Kunststoff (POM)	1
1	ZF132	Flachstrahldüse LU 120-08 aus Kunststoff (POM)	1
1	ZF119	Flachstrahldüse LU 120-015 mit Kern aus Keramik (C)	1
1	ZF120	Flachstrahldüse LU 120-02 mit Kern aus Keramik (C)	1
1	ZF121	Flachstrahldüse LU 120-03 mit Kern aus Keramik (C)	1
1	ZF122	Flachstrahldüse LU 120-04 mit Kern aus Keramik (C)	1
1	ZF123	Flachstrahldüse LU 120-05 mit Kern aus Keramik (C)	1
1	ZF124	Flachstrahldüse LU 120-06 mit Kern aus Keramik (C)	1
1	ZF125	Flachstrahldüse LU 120-08 mit Kern aus Keramik (C)	1
1	ZF916	Flachstrahldüse XRC 110-025 aus Kunststoff (VP-C)	1
1	ZF917	Flachstrahldüse XRC 110-03 aus Kunststoff (VP-C)	1
1	ZF918	Flachstrahldüse XRC 110-04 aus Kunststoff (VP-C)	1
1	ZF919	Flachstrahldüse XRC 110-05 aus Kunststoff (VP-C)	1
1	ZF920	Flachstrahldüse XRC 110-06 aus Kunststoff (VP-C)	1
1	ZF520	Injektordüse AirMix 110-015 aus Kunststoff	1
1	ZF521	Injektordüse AirMix 110-02 aus Kunststoff	1
1	ZF555	Injektordüse AirMix 110-025 aus Kunststoff	1
1	ZF522	Injektordüse AirMix 110-03 aus Kunststoff	1
1	ZF523	Injektordüse AirMix 110-04 aus Kunststoff	1
1	ZF524	Injektordüse AirMix 110-05 aus Kunststoff	1
1	ZF763	Injektordüse AirMix 110-06 aus Kunststoff	1
1	ZF664	Injektordüse IDK 120-015 aus Kunststoff (POM)	1
1	ZF665	Injektordüse IDK 120-02 aus Kunststoff (POM)	1
1	ZF1058	Injektordüse IDK 120-025 Multicap aus Kunststoff (POM)	1
1	ZF667	Injektordüse IDK 120-03 aus Kunststoff (POM)	1
1	ZF1060	Injektordüse IDK 120-04 Multicap aus Kunststoff (POM)	1
1	ZF669	Injektordüse IDK 120-05 aus Kunststoff (POM)	1
1	ZF895	Injektordüse IDKN 120-04 aus Kunststoff (POM)	1
1	ZF1002	Injektordüse IDKN 120-03 aus Kunststoff (POM)	1
1	ZF214	Injektordüse ID 120-015 aus Kunststoff (POM)	1
1	ZF215	Injektordüse ID 120-02 aus Kunststoff (POM)	1
1	ZF365	Injektordüse ID 120-025 aus Kunststoff (POM)	1
1	ZF216	Injektordüse ID 120-03 aus Kunststoff (POM)	1
1	ZF217	Injektordüse ID 120-04 aus Kunststoff (POM)	1
1	ZF525	Injektordüse ID 120-05 aus Kunststoff (POM)	1
1	ZF526	Injektordüse ID 120-06 aus Kunststoff (POM)	1
1	ZF724	Injektordüse IDN 120-025 aus Kunststoff (POM)	1
1	ZF851	Injektordüse IDN 120-03 aus Kunststoff (POM)	1
1	ZF268	Injektordüse ID 120-015 mit Kern aus Keramik (C)	1
1	ZF269	Injektordüse ID 120-02 mit Kern aus Keramik (C)	1
1	ZF366	Injektordüse ID 120-025 mit Kern aus Keramik (C)	1
1	ZF270	Injektordüse ID 120-03 mit Kern aus Keramik (C)	1
1	ZF271	Injektordüse ID 120-04 mit Kern aus Keramik (C)	1
1	ZF557	Injektordüse IS 80-02 aus Kunststoff (POM)	1
1	ZF426	Injektordüse IS 80-025 aus Kunststoff (POM)	1



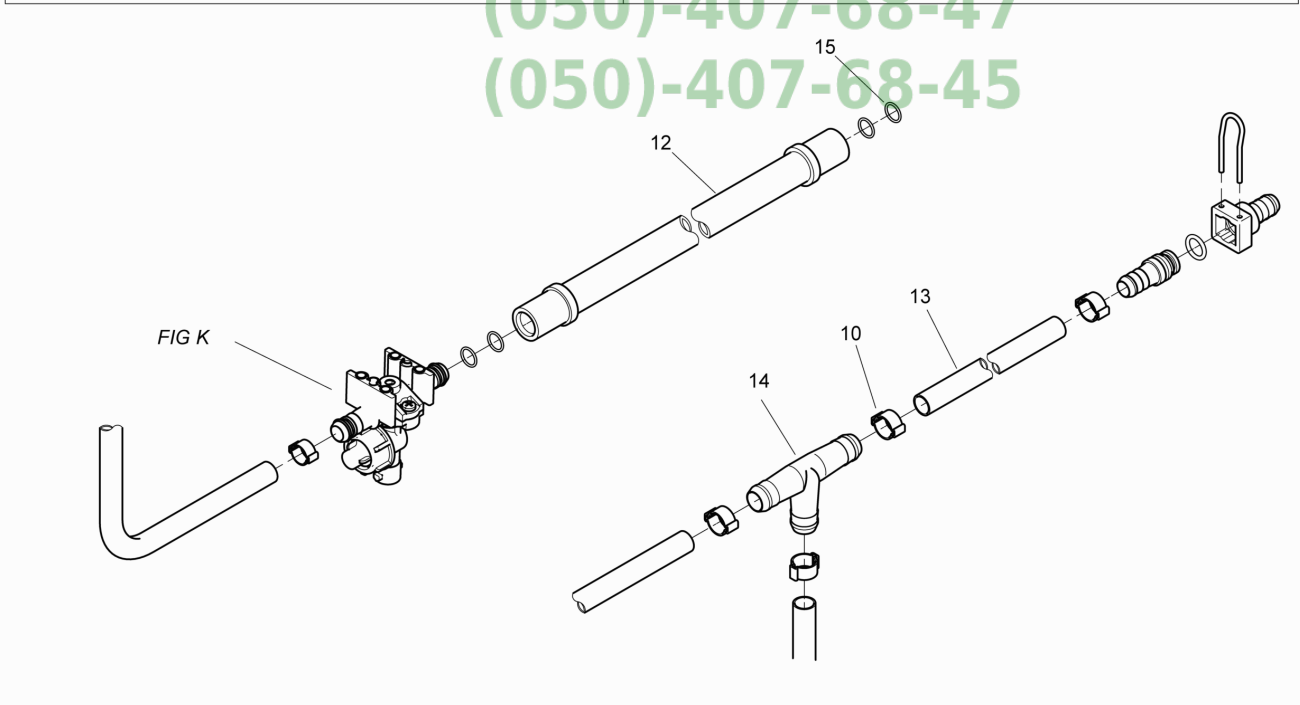
Замовлення запчастин
(050)-407-68-47
(050)-407-68-45



Pos.	Teile-Nr	Benennung	Anzahl
1	ZF427	Injektordüse IS 80-03 aus Kunststoff (POM)	1
1	ZF428	Injektordüse IS 80-04 aus Kunststoff (POM)	1
1	ZF391	Antidrift-Flachstrahldüse AD 120-015 aus Kunststoff (POM)	1
1	ZF166	Antidrift-Flachstrahldüse AD 120-02 aus Kunststoff (POM)	1
1	ZF167	Antidrift-Flachstrahldüse AD 120-03 aus Kunststoff (POM)	1
1	ZF168	Antidrift-Flachstrahldüse AD 120-04 aus Kunststoff (POM)	1
1	ZF922	Injektordüse TTI 110-015 aus Kunststoff (VP)	1
1	ZF923	Injektordüse TTI 110-02 aus Kunststoff (VP)	1
1	ZF924	Injektordüse TTI 110-025 aus Kunststoff (VP)	1
1	ZF925	Injektordüse TTI 110-03 aus Kunststoff (VP)	1
1	ZF926	Injektordüse TTI 110-04 aus Kunststoff (VP)	1
1	ZF927	Injektordüse TTI 110-05 aus Kunststoff (VP)	1
1	ZF928	Injektordüse TTI 110-06 aus Kunststoff (VP)	1
1	ZF968	Doppelflachstrahldüse AVI Twin 110-015 aus Kunststoff	1
1	ZF969	Doppelflachstrahldüse AVI Twin 110-02 aus Kunststoff	1
1	ZF970	Doppelflachstrahldüse AVI Twin 110-025 aus Kunststoff	1
1	ZF971	Doppelflachstrahldüse AVI Twin 110-03 aus Kunststoff	1
1	ZF972	Doppelflachstrahldüse AVI Twin 110-04 aus Kunststoff	1
1	ZF973	Doppelflachstrahldüse AVI Twin 110-05 aus Kunststoff	1
1	ZF1005	Doppelflachstrahldüse TD HiSpeed 110-015	1
1	ZF1006	Doppelflachstrahldüse TD HiSpeed 110-02	1
1	ZF1007	Doppelflachstrahldüse TD HiSpeed 110-025	1
1	ZF1008	Doppelflachstrahldüse TD HiSpeed 110-03	1
1	ZF1009	Doppelflachstrahldüse TD HiSpeed 110-04	1
1	ZF1010	Doppelflachstrahldüse TD HiSpeed 110-05	1
1	ZF1028	Doppelflachstrahldüse IDKT 120-03C	1
1	ZF1029	Doppelflachstrahldüse IDKT 120-04C	1
1	ZF1030	Doppelflachstrahldüse IDKT 120-05C	1




Замовлення за частин
(050)-407-68-47
(050)-407-68-45



**K015 Spritzleitungen -- Einzelteile**

Pos.	Teile-Nr	Benennung	Anzahl
1	916979	ROHR M.STECKTUELLE MIT 7715100 FERTIGEN ACHTUNG! Pos 1-5 gelten bis 10.2010	1
2	FC001	O-RING 14 X 2,5	1
3	7614300	STUELPTUELLE 1/2"X20" KUNST. PA6+30%GF SCHWARZ	1
4	ZF195	SICHERUNGSSTECKER 2,5X20	1
5	KE004	Schlauchschelle DIN 3017A 16- 25/12 W4	1
6	936549	ROHR M.STECKTUELLE AS24 KUNST. HDPE SCHWARZ ACHTUNG! Pos 6-10 gelten ab 11.2010	1
7	FC108	O-Ring 18,00X2,00	1
8	7615300	STUELPTUELLE 1/2"X24" KUNST. PA6+30%GF SCHWARZ	1
9	ZF196	SICHERUNGSSTECKER 2,5X24	1
10	KE272	1-Ohr-Klemme 21,6-24,8 1.4307	1
12	7715100	VERBINDUNGSROHR KUNST:FM PE-HD MFR=10 SCHWARZ	1
13	AP521	Schlauch 15X5,0 EPDM m. Gewebe 20/60 Bar	1
14	936386	T-SCHLAUCHVERBINDER KUNST. PA6+30%GF SCHWARZ	1
15	FC081	O-Ring 13,00X1,50	1
20	936562	STECKKUPPLUNG AS24 D16 (MB) Bestehend aus : je 1x Pos 7, 8, 9 und 21	1
21	936452	STECKTUELLE AS24 D16 KUNST. PA6+30%GF SCHWARZ	1



Замовлення запчастин
(050)-407-68-47
(050)-407-68-45



<p>1</p> <p>G1/2" M 14x1,5 ø 8 mm (L)</p>	<p>2</p> <p>M 22x1,5 M 26x1,5 ø 18 mm (L)</p>	<p>3</p> <p>M 14x1,5 M 14x1,5 ø 8 mm (L)</p>
<p>4</p> <p>M 22x1,5 M 22x1,5 ø 15 mm (L)</p>	<p>5</p> <p>G3/8" M 14x1,5 ø 8 mm (L)</p>	<p>6</p> <p>M 18x1,5 M 14x1,5 ø 8 mm (L)</p>
<p>7</p> <p>G1/2" M 26x1,5 ø 18 mm (L)</p>	<p>8</p> <p>M 18x1,5 M 22x1,5 ø 15 mm (L)</p>	<p>9</p> <p>M 12x1,5 ø 8 mm (L)</p>
<p>10</p> <p>M 22x1,5 ø 15 mm (L)</p>	<p>Agro</p> <p>Замовлення запчастин</p> <p>(050)-407-68-47</p> <p>(050)-407-68-45</p>	
<p>13</p> <p>M 22x1,5 M 26x1,5 ø 18 mm (L)</p>	<p>14</p> <p>M 14x1,5 M 26x1,5 ø 18 mm (L)</p>	<p>15</p> <p>G1/2" M 22x1,5 ø 15 mm (L)</p>
<p>16</p> <p>M 22x1,5 ø 15 mm (L)</p>	<p>17</p> <p>M 26x1,5 ø 18 mm (L)</p>	<p>18</p> <p>M 26x1,5 ø 18 mm (L)</p>

**K038 Verschraubungen (Blatt 1)**

Pos.	Teile-Nr	Benennung	Anzahl
1	GC296	Einschraubverschr. L8XG1/2	
2	GC072	Einschraubverschr. L18XM22X1,5	
3	GC227	Einschraubverschr. L8XM14X1,5	
4	GC070	Einschraubverschr. L15XM22X1,5	
5	GC101	Einschraubverschr. L8XG3/8	
6	GC228	Einschraubverschr. L8XM18X1,5	
7	GC234	Einschraubverschr. L18XG1/2	
8	GC069	Einschraubverschr. L15XM18X1,5	
9	GC211	Gerade Verschr. L8	
10	GC075	Winkelverschr. L15	
13	GC312	Einschraubverschr. L18XM22X1,5	
14	GC204	Reduzierschr. L18-8	
15	GC146	Einschraubverschr. L15XG1/2	
16	GC316	Gerade Schottverschr. L15	
17	GC238	Gerade Schottverschr. L18	



Hannover
Agro
Замовлення запчастин
(050)-407-68-47
(050)-407-68-45

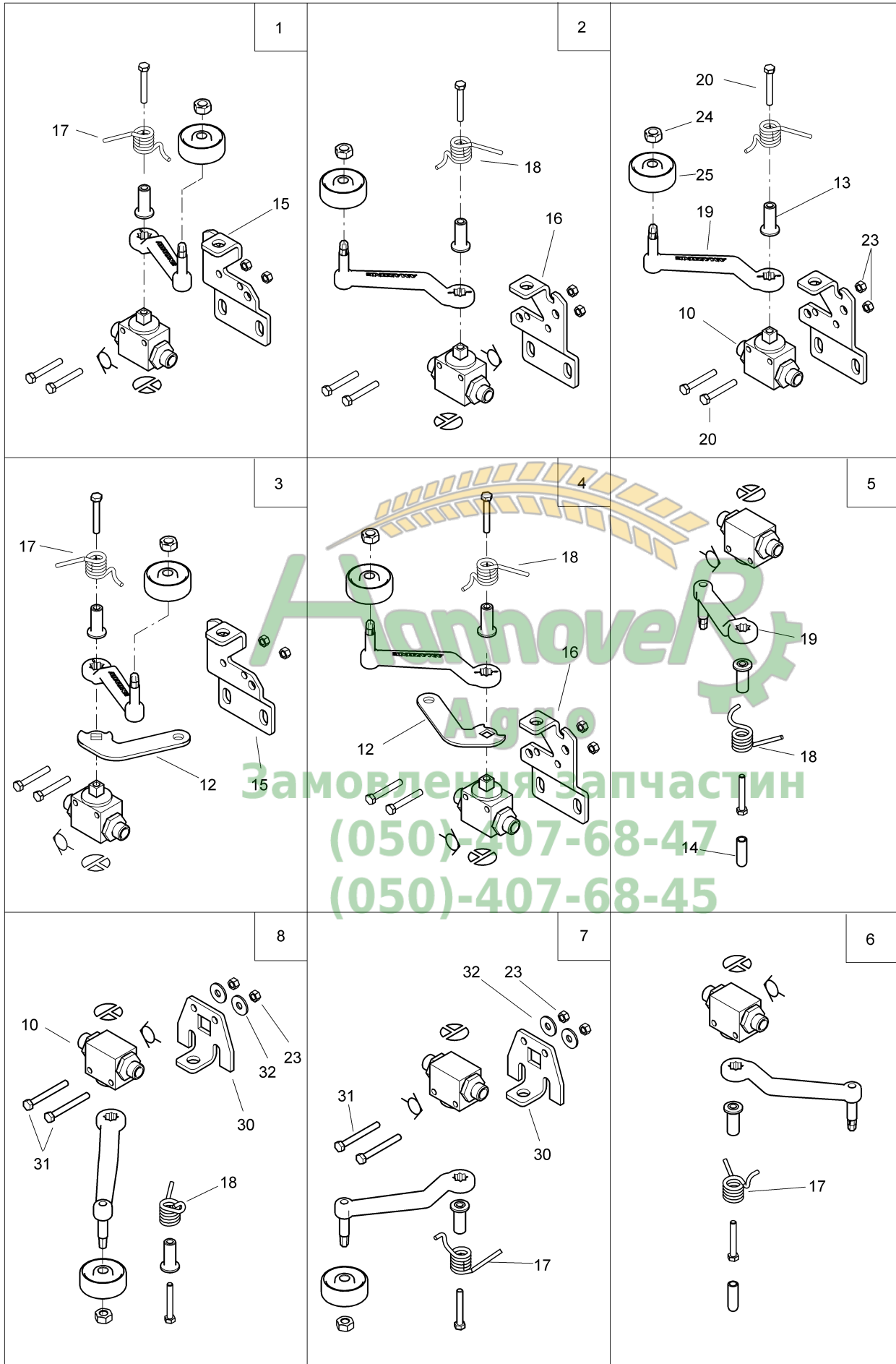


<p>1</p>	<p>2</p>	<p>3</p>
<p>4</p>	<p>5</p>	<p>6</p>
<p>7</p>	<p>8</p>	<p>9</p>
<p>10</p>	<p>11</p>	<p>12</p>
<p>13</p>	<p>14</p>	<p>15</p>
<p>16</p>	<p>17</p>	<p>18</p>

**K039 Verschraubungen (Blatt 2)**

Pos.	Teile-Nr	Benennung	Anzahl
1	GC098	L-Versch. L18	
2	GC066	T-Versch. L18	
7	GC551	Verbindungsstutzen IG G1/2 Zoll G1/4 Zoll	
8	GC217	Verschlusschraube 908 M18X1,5 m. Dichtring	
10	919080	VERSCHR. EW 8-L-OMD-1.4305 (MB)	
11	919083	VERSCHR. EL 8-L-OMD-1.4305 (MB)	
12	919086	VERSCHR. ET 8-L-OMD-1.4305 (MB)	
13	928250	DROSSELVENTIL EL (MB)	
14	GC311	MESSVERSCHR. GMA3/18-L-OMD-(B08)	





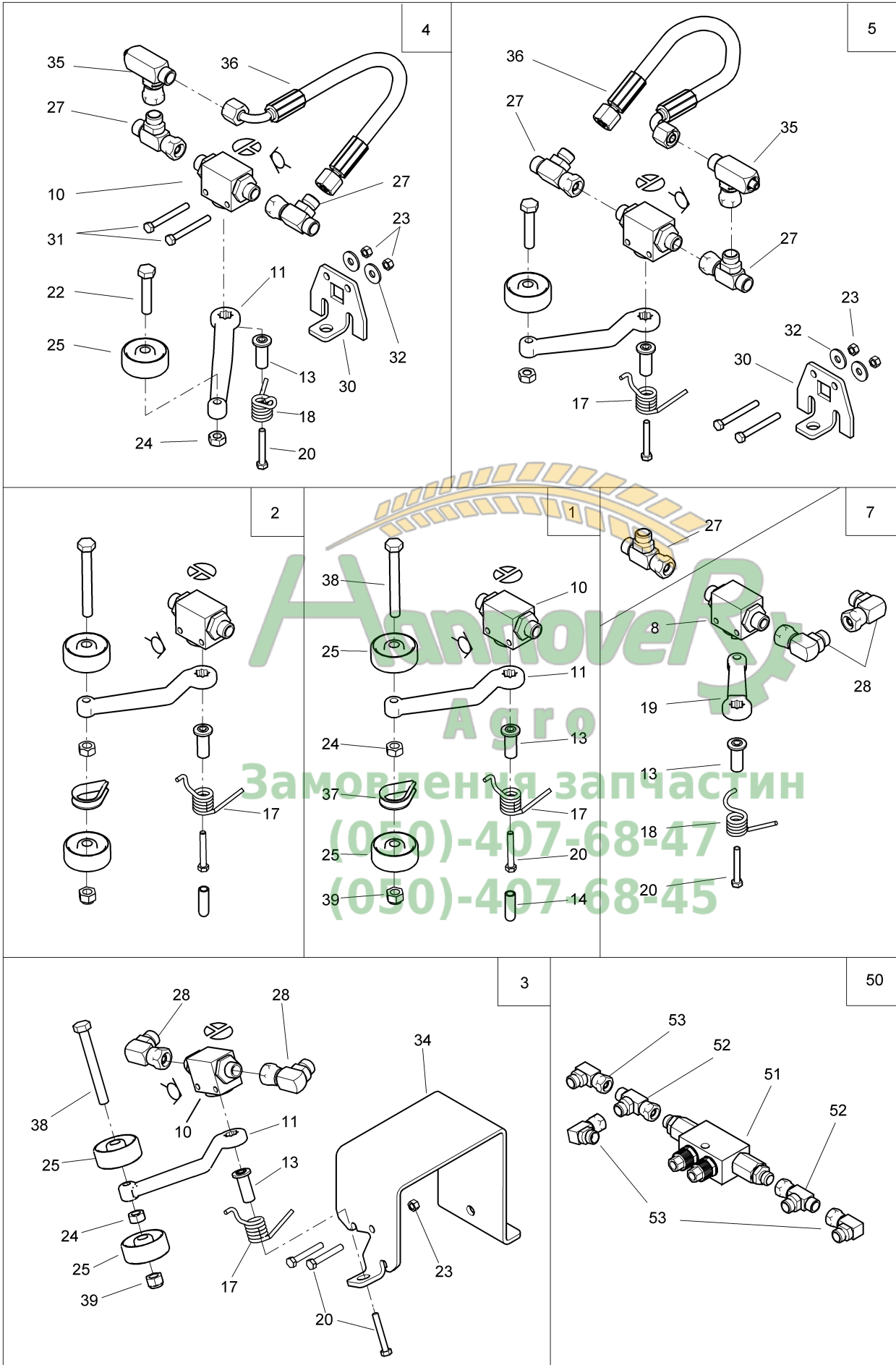
Амове
Замовлення запчастин
(050)-407-68-47
(050)-407-68-45



K040 Schaltventile

Pos.	Teile-Nr	Benennung	Anzahl
1	911410	SCHALTVENTIL EINKL.RE. (MB)	1
2	911411	SCHALTVENTIL EINKL.LI. KPL.	1
3	915954	SCHALTVENTIL ANWI.RE. (MB)	1
4	915955	SCHALTVENTIL ANWI.LI. (MB)	1
5	911412	SCHALTVENTIL AUSKL.RE. KPL.	1
6	911413	SCHALTVENTIL AUSKL.LI. KPL.	1
7	928268	SCHALTVENTIL EINKL. RE. KPL. FUER 28M	1
8	928267	SCHALTVENTIL EINKL. LI. KPL. FUER 28M	1
10	GD077	Hubbegrenzungsventil 06-L8	1
12	915956	HEBEL BL 10051 3X 40X 97 1.4301+1D	1
13	911021	HUELSE RD 669 16X 27,5 1.4104	1
14	KB038	Handgriff DI= 8 L=CA. 25 PVC rot	1
15	915958	ANSCHRAUBBLECH RE. (02) TEIL: SPALT-BD 4,00X 64X132+-0,5 DD1	1
16	915957	ANSCHRAUBBLECH LI. (02) TEIL: SPALT-BD 4,00X 64X132+-0,5 DD1	1
17	911516	SCHENKELFEDER LI. D=3,2 1.4310	1
18	911515	SCHENKELFEDER RE. D=3,2 1.4310	1
19	929791	GRIFF M. SCHAFT KUNST. FM PA66+PA6I/6T GF60 SCHWARZ	1
20	DC159	Sechskantschraube ISO 4017 5X 35 A2-70	3
23	DE135	Sechskantmutter ISO 4032 M 5 A4-70	2
24	DE030	Sechskantmutter ISO 4032 M 8 A4-70	1
25	922986	ROLLE D=40X18 KUNST. PA6+30%GF SCHWARZ	1
30	930683	VENTILHALTER (02) ##A TEIL:BL 4X 74X 74 S235JR	1
31	DC212	Sechskantschraube ISO 4017 5X 45 A2-70	2
32	DF013	Scheibe ISO 7093-1 6,4X18X1,6 A2	2

Замовлення запчастин
(050)-407-68-47
(050)-407-68-45



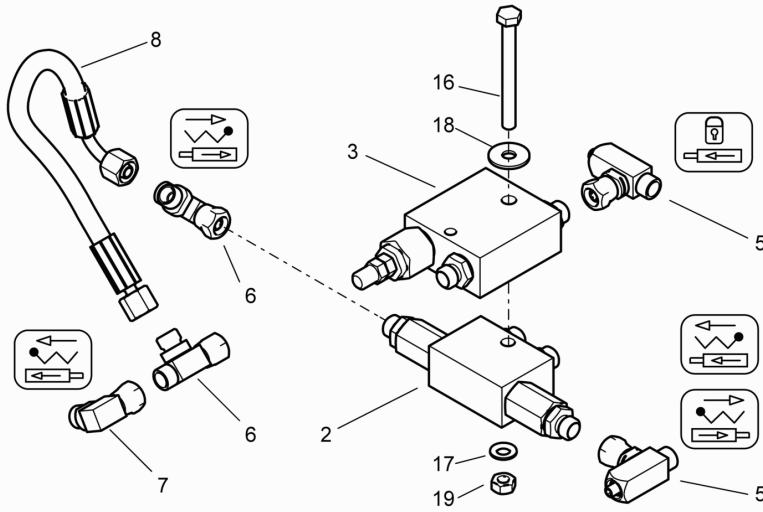


K041 Schaltventile

Pos.	Teile-Nr	Benennung	Anzahl
1	926703	SCHALTVENTIL RECHTS	1
2	926702	SCHALTVENTIL LINKS	1
3	932396	SCHALTVENTIL EINKLAPPEN (MB)	1
4	929908	SCHALTVENTIL ABWINKELN RE. (MB)	1
5	929909	SCHALTVENTIL ABWINKELN LI. (MB)	1
7	926105	SCHALTVENTIL AUSKL. (MB)	1
8	GD258	Blockkugelhahn 2/2 06-L8 ohne Griff	1
10	GD077	Hubbegrenzungsventil 06-L8	1
11	920771	GRIFF M.GEWINDE M8 TEIL: GRIFF 919042	1
13	911021	HUELSE RD 669 16X 27,5 1.4104	1
14	KB038	Handgriff DI= 8 L=CA. 25 PVC rot	1
17	911516	SCHENKELFEDER LI. D=3,2 1.4310	1
18	911515	SCHENKELFEDER RE. D=3,2 1.4310	1
19	929791	GRIFF M. SCHAFT KUNST. FM PA66+PA6I/6T GF60 SCHWARZ	1
20	DC159	Sechskantschraube ISO 4017 5X 35 A2-70	3
22	DC043	Sechskantschraube ISO 4017 8X 40 A2-70	1
23	DE135	Sechskantmutter ISO 4032 M 5 A4-70	2
24	DE030	Sechskantmutter ISO 4032 M 8 A4-70	1
25	922986	ROLLE D=40X18 KUNST. PA6+30%GF SCHWARZ	1
27	919083	VERSCHR. EL 8-L-OMD-1.4305 (MB)	2
28	919080	VERSCHR. EW 8-L-OMD-1.4305 (MB)	2
30	930683	VENTILHALTER (02) ##A TEIL:BL 4X 74X 74 S235JR	1
31	DC212	Sechskantschraube ISO 4017 5X 45 A2-70	2
32	DF013	Scheibe ISO 7093-1 6,4X18X1,6 A2	2
34	932392	ANSCHRAUBBLECH Q+ (02) BL 10051 4X 84X 390 S355MC	1
35	928264	DROSSELVENTIL ET (MB)	1
36	GB265	Hydraulikschlauch DN 06 L = 300	1
37	EF096	Kausche 6899B 6 NRST	1
38	DC216	Sechskantschraube ISO 4017 8X 70 A2-70	1
39	DE288	Sicherungsmutter DIN 985 M 8 A4-70	1
50	929180	SPERRBLOCK TRANSPORTS L-GESTAENGE Pos 51-53 !	1
51	912425	SPERRBLOCK (02) (MB)	1
52	919083	VERSCHR. EL 8-L-OMD-1.4305 (MB)	2
53	919080	VERSCHR. EW 8-L-OMD-1.4305 (MB)	3

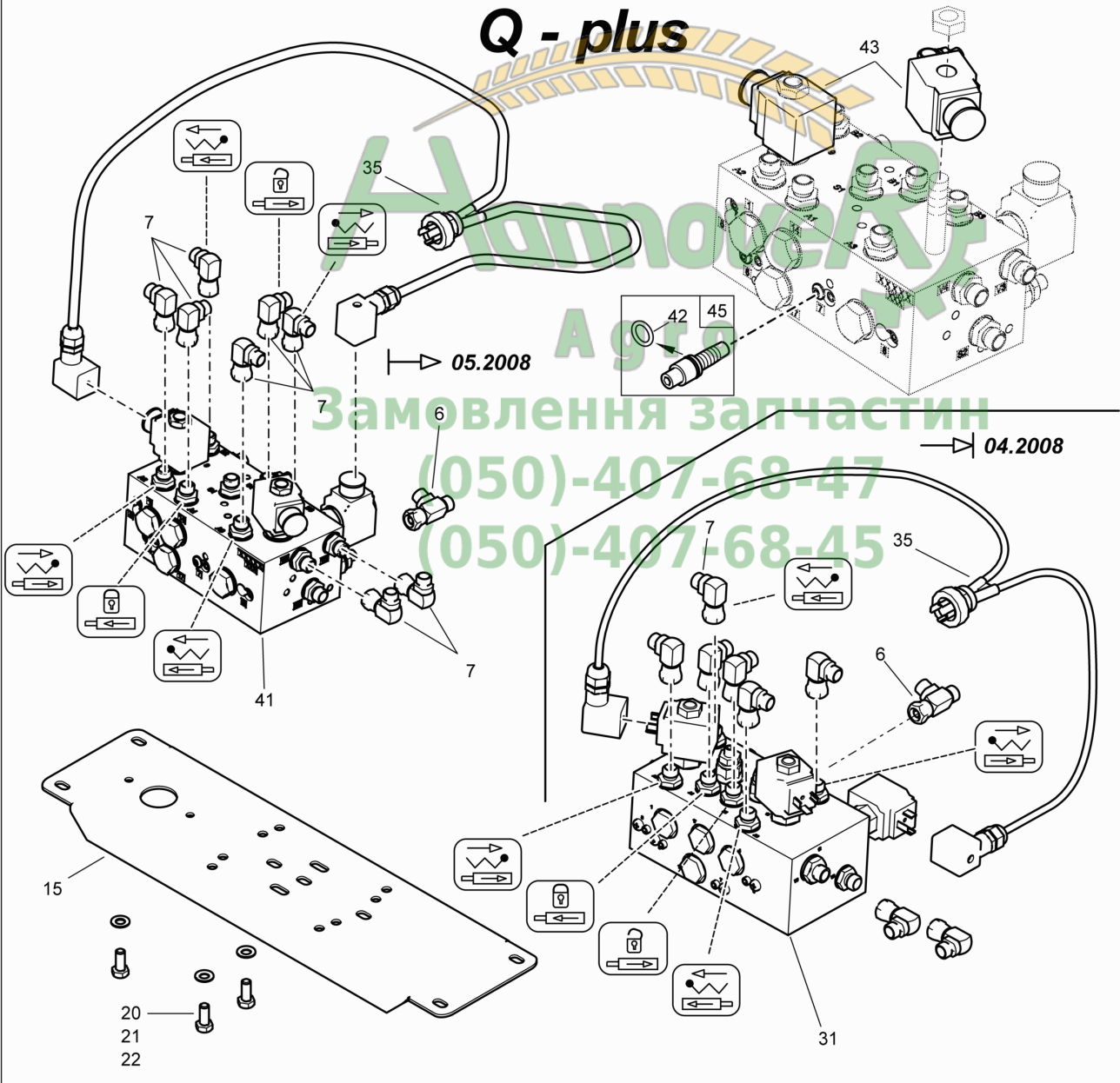


1



Q - plus

Q - plus



**K050 Ventileinheit Q-plus**

Pos.	Teile-Nr	Benennung	Anzahl
1	932385	VENTILEINHEIT F. Q-PLUS VORM. (MB) Ohne Hydraulikzylinder und Potentiometer gezeichnet !	1
2	912425	SPERRBLOCK (02) (MB)	1
3	914870	DRUCKVENTIL GEBOHRT (02/K3/80) (MB)	1
5	928264	DROSSELVENTIL ET (MB)	2
6	919083	VERSCHR. EL 8-L-OMD-1.4305 (MB)	2
7	919080	VERSCHR. EW 8-L-OMD-1.4305 (MB)	1
8	GB265	Hydraulikschlauch DN 06 L = 300	1
15	912477	KONSOLE II (02/K5) BL 10131 2,99X180X 530 DC03-A-M	1
16	DB195	Sechskantschraube ISO 4014 8X 80 A2-70	1
17	DF361	Sicherungsscheibe 8,2X18X1,4 A2	1
18	DF176	Scheibe ISO 7093-1 8,4X24X2 A2	1
19	DE030	Sechskantmutter ISO 4032 M 8 A4-70	1
20	DC031	Sechskantschraube ISO 4017 8X 20 A2-70	3
21	DF021	Scheibe ISO 7090 8,4X16X1,6 A2	6
22	DE288	Sicherungsmutter DIN 985 M 8 A4-70	3
31	931287	VENTILBLOCK VORWAHLKLAPPUNG Q (03)##E (MB) Bis 04.2008 !	1
35	NL141	Y-Kabel Hydraulik (1 auf 2 Hyd.-St.)	1
41	GD442	Ventilblock Vorwahlklappung Q Ab 05.2008 !	1
42	FC200	O-Ring 7,00X1,50	5
43	GD346	Magnet	2
45	Y330001290	Drosselschraube komplett Beinhaltet Pos 42	1

Агро
Замовлення запчастин
(050)-407-68-47
(050)-407-68-45





K042 SVK-Stecker

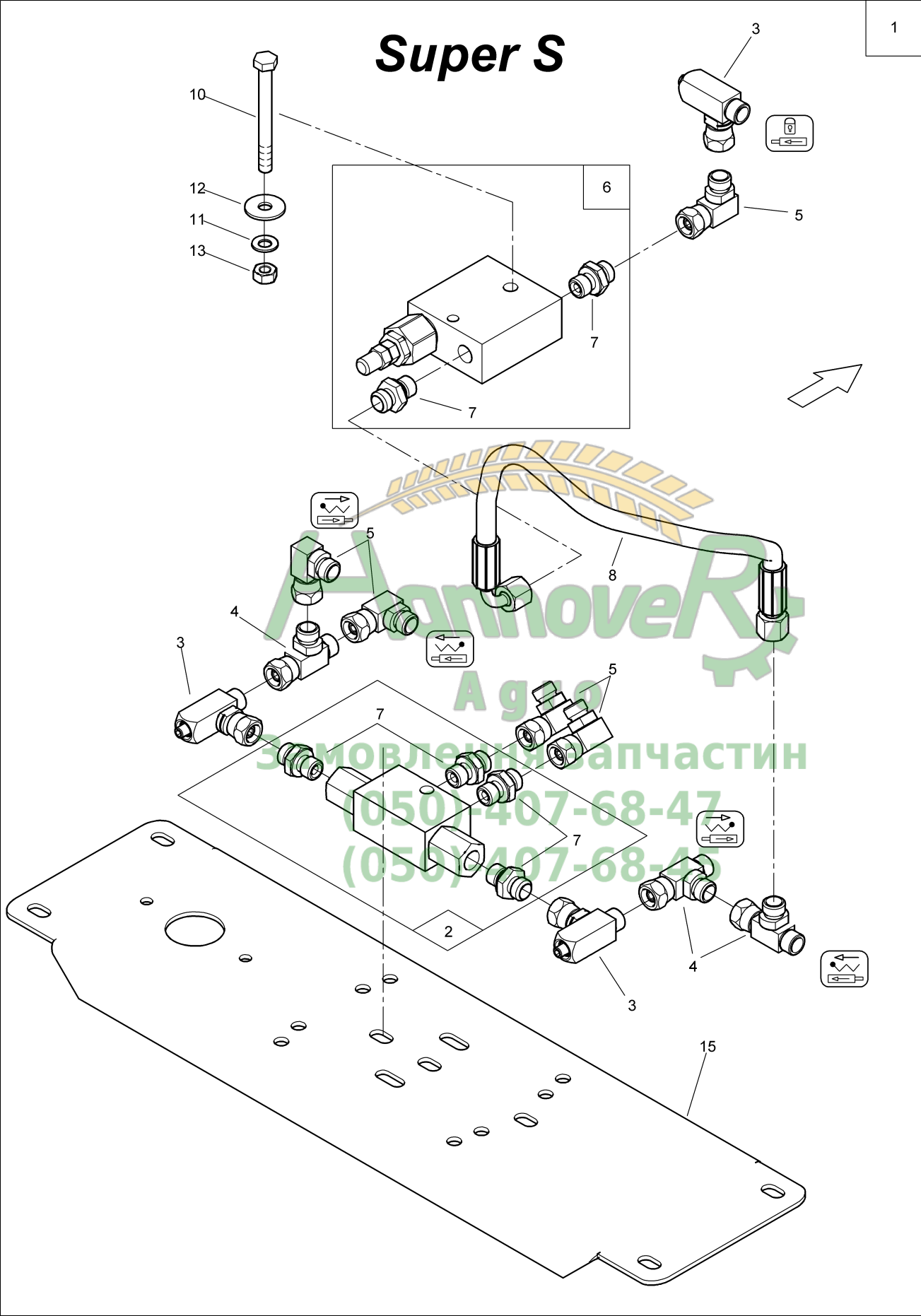
Pos.	Teile-Nr	Benennung	Anzahl
1	942264	SVK-STECKER 12,5 M.FILTER (MB) M.FILTER Beinhaltet Pos. 2-8	1
2	942262	GEHAEUSE RD 10278 28 X 50 1.4305	1
3	942878	FILTER KEGELIG##A TEIL: FILTER SD 14-40 R1/4	1
4	HB139	Druckfeder 1,4X13,6X 25,8	1
5	FC108	O-Ring 18,00X2,00	1
6	GD075	SVK-Stecker 7241-1A 12,5 15L-22X1,5 A3C	1
7	GD008	STAUBKAPPE	1
8	ID046	Kapstokappe 800 M14X1,5	1
15	942264	SVK-STECKER 12,5 M.FILTER (MB) M.FILTER Baugruppe nicht mehr lieferbar, nur Einzelteile erhältlich. Neu 942264	1
16	930928	VERSCHRAUBUNG IG M22X1,5/8L##E RD 10278 28 X 50 1.4305	1
17	942262	Bauteil nicht mehr lieferbar. Als Ersatz Pos 2+3 liefern. GEHAEUSE RD 10278 28 X 50 1.4305 (neue Teile-Nr)	1
17	942878	Bauteil nicht mehr lieferbar. Als Ersatz Pos 2+3 liefern. FILTER KEGELIG##A TEIL: FILTER SD 14-40 R1/4 (neue Teile-Nr)	1
o.Abb.	ID290	Bauteil nicht mehr lieferbar. Als Ersatz Pos 2+3 liefern. Kapstostopfen 205 G1/4	1


Hannover
Agro
Замовлення запчастин
(050)-407-68-47
(050)-407-68-45



1

Super S



**K051 Ventileinheit Super-S**

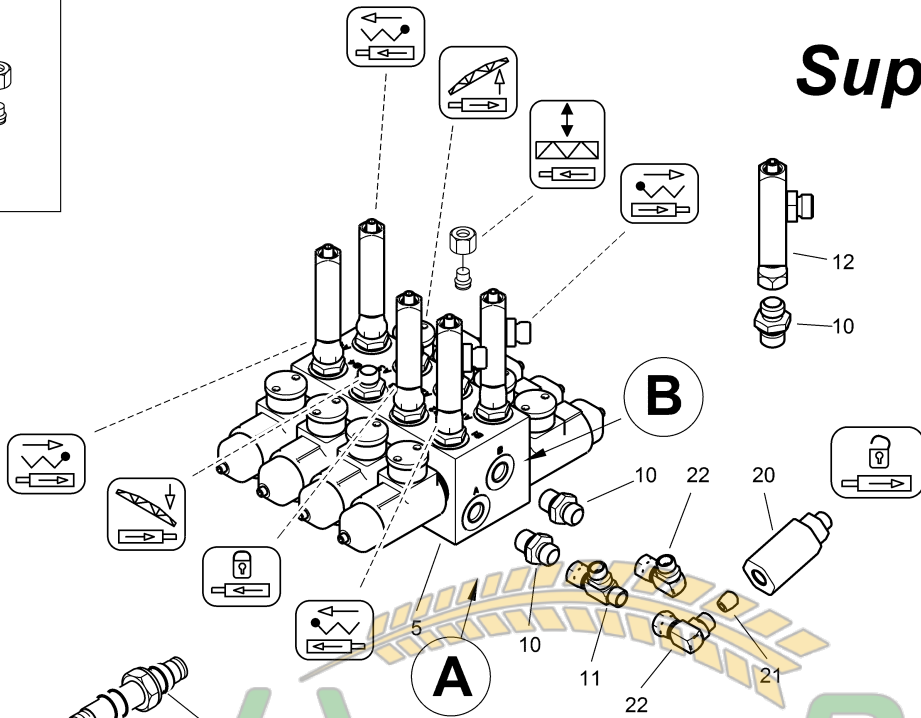
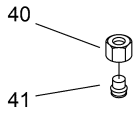
Pos.	Teile-Nr	Benennung	Anzahl
1	913425	VENTILEINHEIT F. SUPER-S (MB)	1
2	912425	SPERRBLOCK (02) (MB) Pos 2 und 4x Pos 7 !	1
3	928264	DROSSELVENTIL ET (MB)	3
4	919083	VERSCHR. EL 8-L-OMD-1.4305 (MB)	3
5	919080	VERSCHR. EW 8-L-OMD-1.4305 (MB)	5
6	914870	DRUCKVENTIL GEBOHRT (02/K3/80) (MB) Pos 6 und 2x Pos 9 !	1
7	GC058	Einschraubverschr. L8XG1/4	6
8	GB265	Hydraulikschlauch DN 06 L = 300	1
10	DB195	Sechskantschraube ISO 4014 8X 80 A2-70	1
11	DF361	Sicherungsscheibe 8,2X18X1,4 A2	1
12	DF176	Scheibe ISO 7093-1 8,4X24X2 A2	1
13	DE030	Sechskantmutter ISO 4032 M 8 A4-70	1
15	912477	KONSOLE II (02/K5) BL 10131 2,99X180X 530 DC03-A-M	1





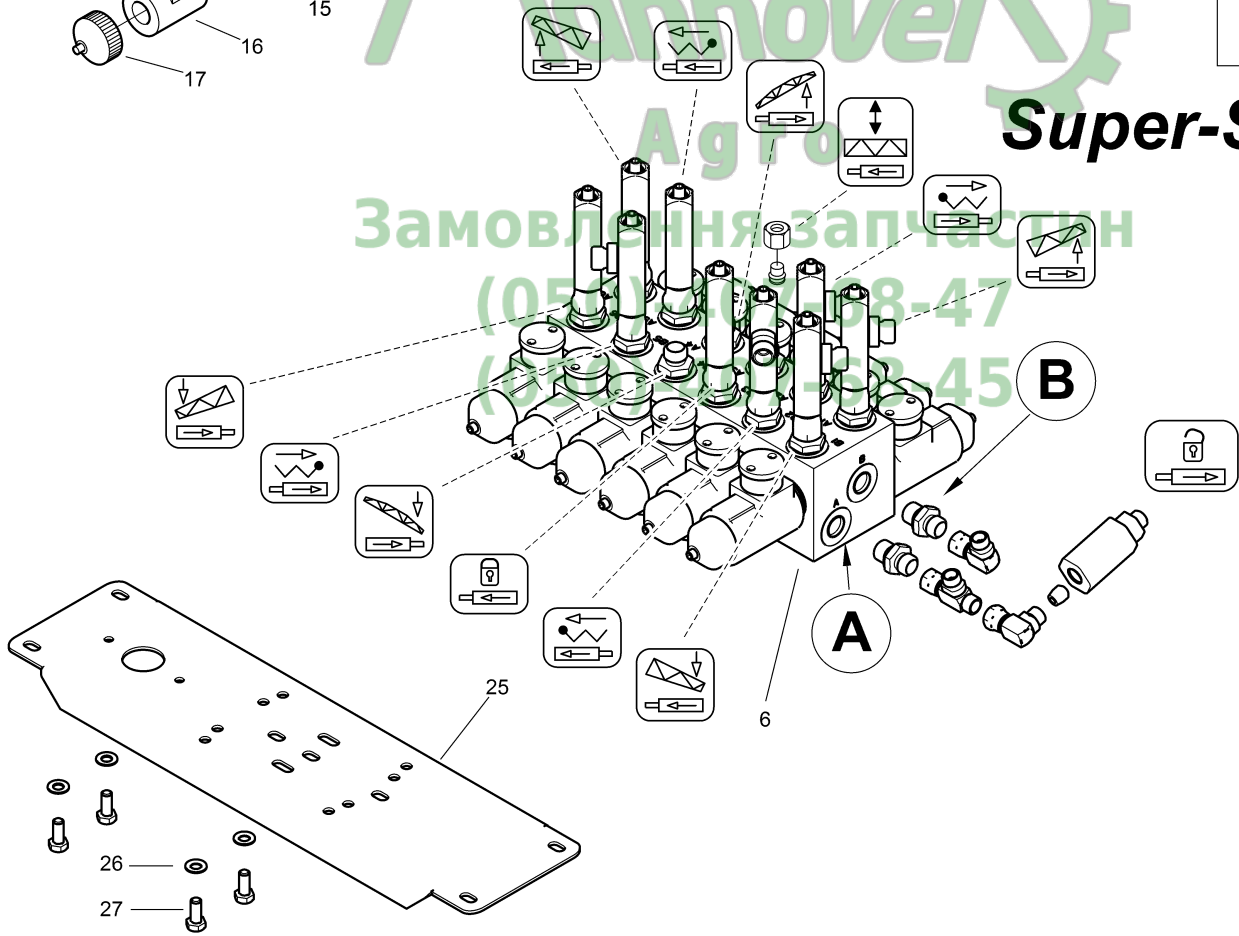
1

Super-S



2

Super-S



022747

**K055 Ventilblock 8-fach, 12-fach - Super-S**

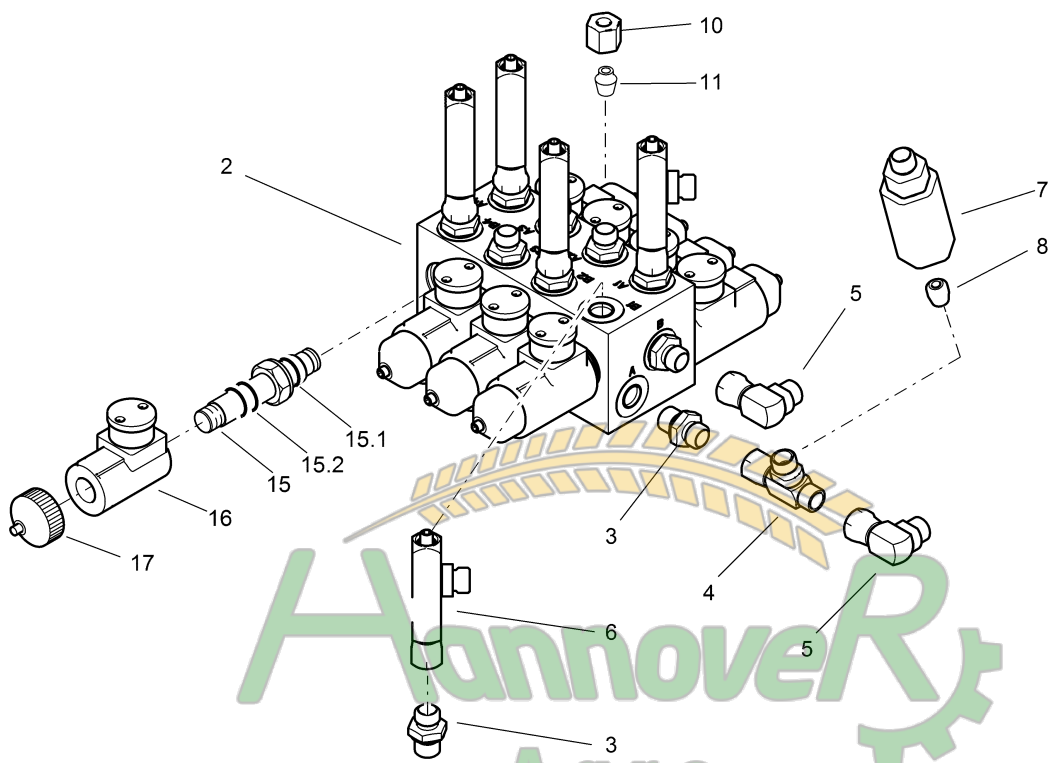
Pos.	Teile-Nr	Benennung	Anzahl
1	917270	VENTILBLOCK 8-FACH (MB) F. S-GESTAENGE	1
2	917271	VENTILBLOCK 12-FACH (MB) F. S-GESTAENGE	1
5	GD746	Ventilblock 8-fach	1
6	GD141	Ventilblock 12-fach	1
10	GC227	Einschraubversch. L8XM14X1,5	10/14
11	919083	VERSCHR. EL 8-L-OMD-1.4305 (MB)	1
12	928250	DROSSELVENTIL EL (MB)	5/9
15	GD146	Sitzventil 2/2 Wege Inklusive Pos 15.1 und 15.2	
15.1	FC383	O-Ring 17,17X1,78	1
15.2	FC006	O-Ring 16,00X2,00	2
16	GD147	Magnet 12V	
17	GD148	Handnotverstellung	
20	934877	DRUCKBEGRENZUNGSVENTIL 90BAR 1.4305 (MB) MIT PRESSMUTTER	1
21	930860	DICHTKEGEL RD KUNST. 12 POM SCHWARZ	1
22	919080	VERSCHR. EW 8-L-OMD-1.4305 (MB)	2
25	912477	KONSOLE II (02/K5) BL 10131 2,99X180X 530 DC03-A-M	1
26	DC031	Sechskantschraube ISO 4017 8X 20 A2-70	4
27	DF361	Sicherungsscheibe 8,2X18X1,4 A2	4
40	GC040	Überwurfmutter L8	1
41	GC044	Verschlusskegel 8	1

АгровеР
Агро
Замовлення запчастин
(050)-407-68-47
(050)-407-68-45






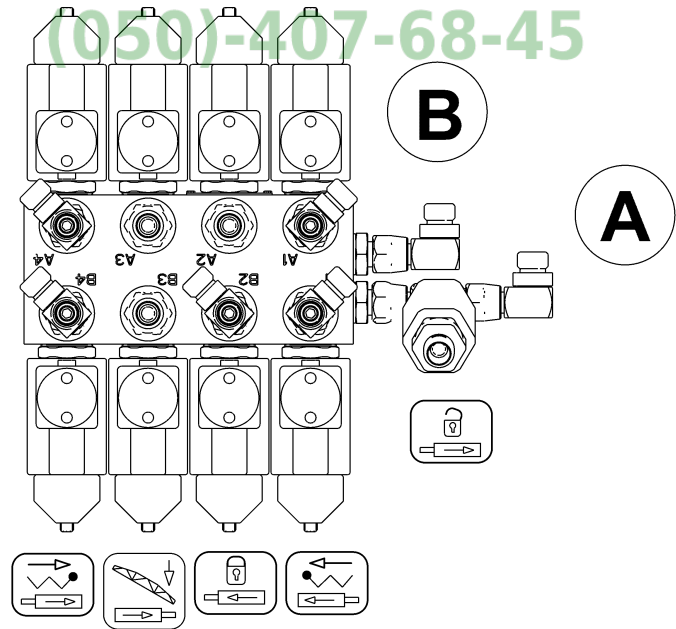
1

Super-L




Замовлення запчастин




 (050)-407-68-47
 (050)-407-68-45



**K056 Ventilblock 8-fach - Super-L**

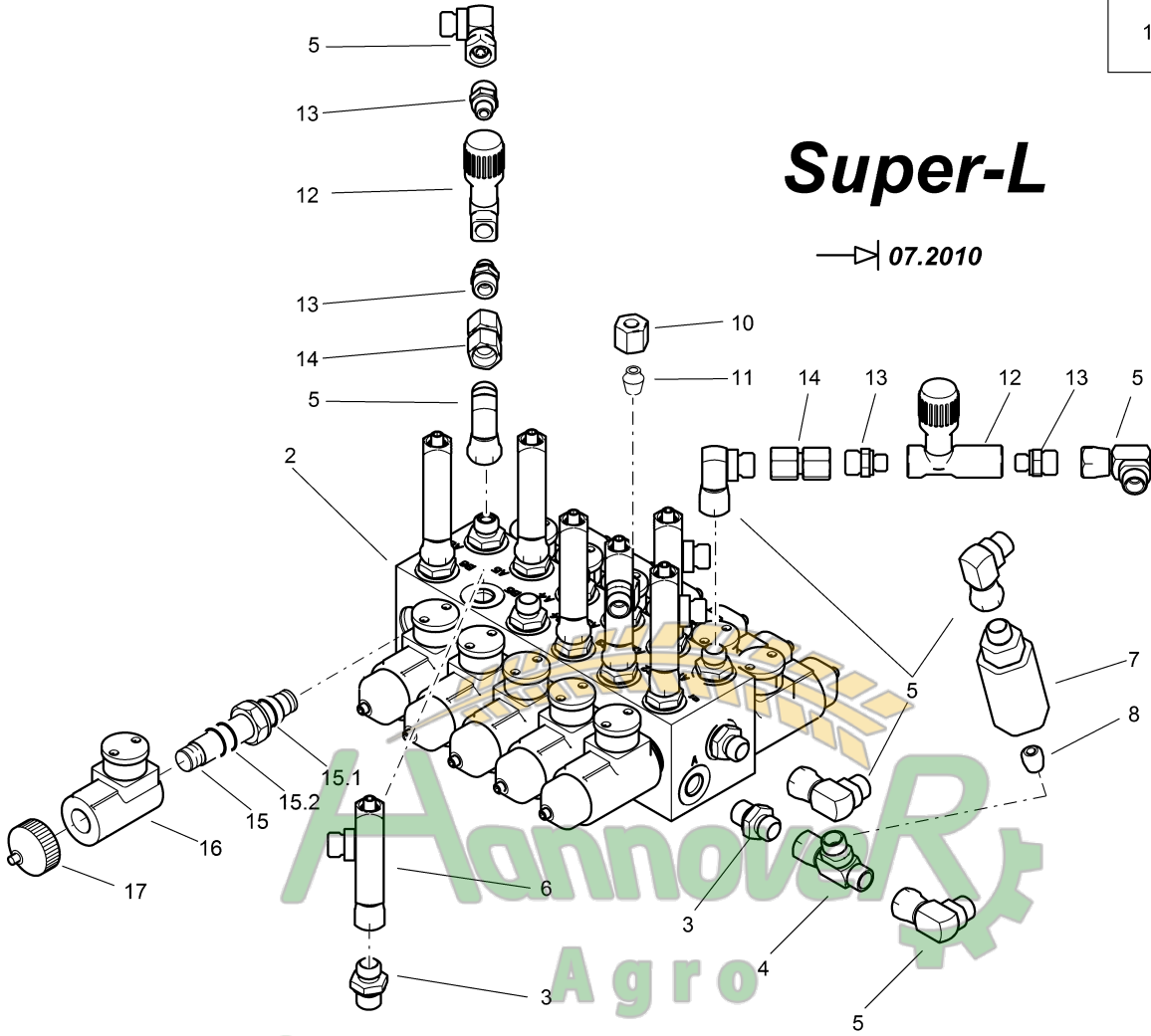
Pos.	Teile-Nr	Benennung	Anzahl
1	932421	VENTILBLOCK 8-FACH (MB) F. L-GESTAENGE	1
2	GD746	Ventilblock 8-fach	1
3	GC227	Einschraubversch. L8XM14X1,5	10
4	919083	VERSCHR. EL 8-L-OMD-1.4305 (MB)	1
5	919080	VERSCHR. EW 8-L-OMD-1.4305 (MB)	2
6	928250	DROSSELVENTIL EL (MB)	5
7	934877	DRUCKBEGRENZUNGSVENTIL 90BAR 1.4305 (MB) MIT PRESSMUTTER	1
8	930860	DICHTKEGEL RD KUNST. 12 POM SCHWARZ	1
10	GC212	Überwurfmutter L8	1
11	GC213	Verschlusskegel 8	1
15	GD146	Sitzventil 2/2 Wege Inklusive Pos 15.1 und 15.2	1
15.1	FC383	O-Ring 17,17X1,78	1
15.2	FC006	O-Ring 16,00X2,00	2
16	GD147	Magnet 12V	1
17	GD148	Handnotverstellung	1





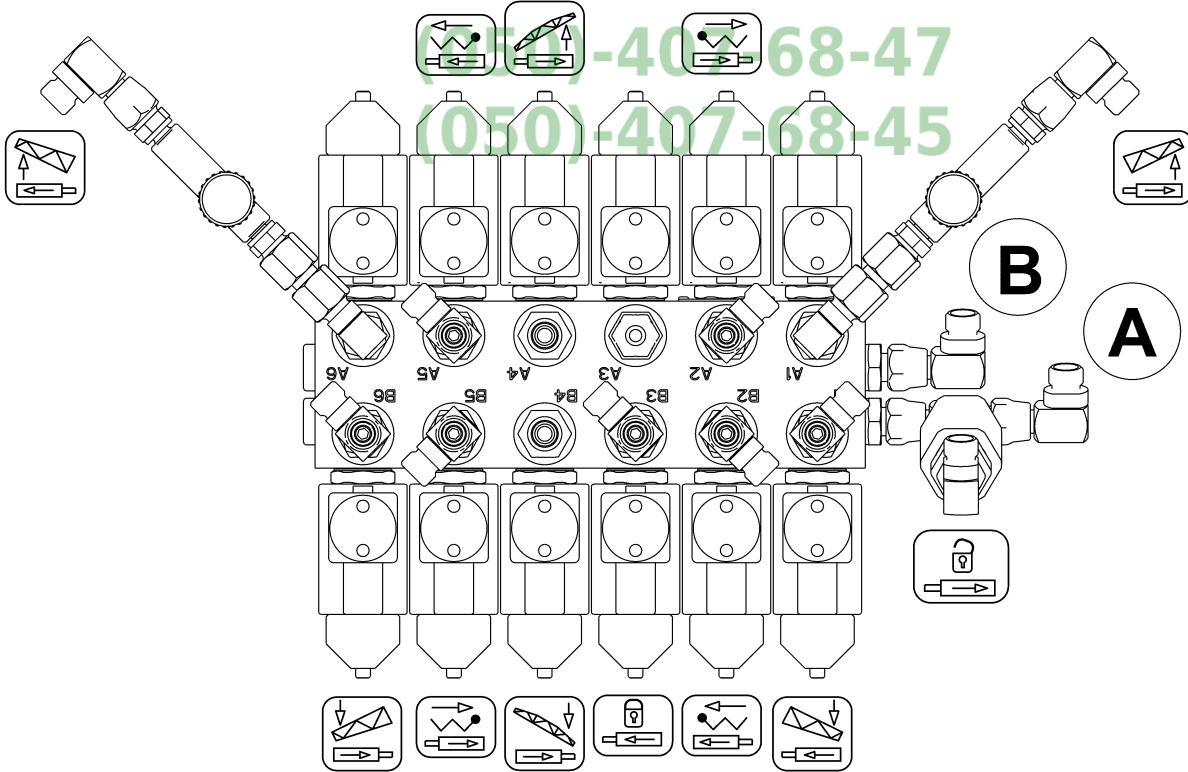
Super-L

→ 07.2010



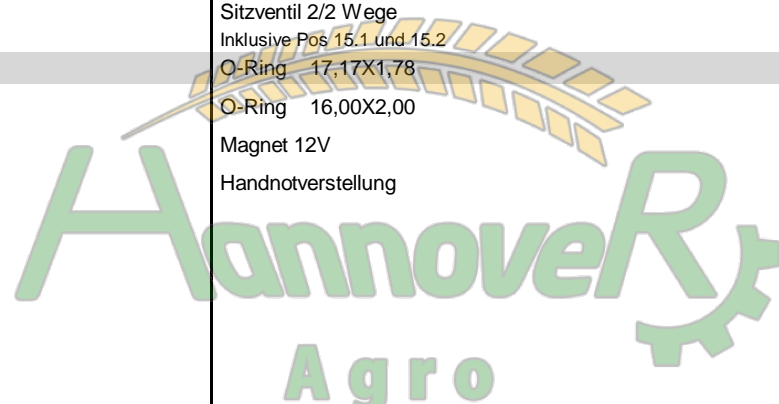
Замовлення запчастин

(050)-407-68-45
(050)-407-68-47



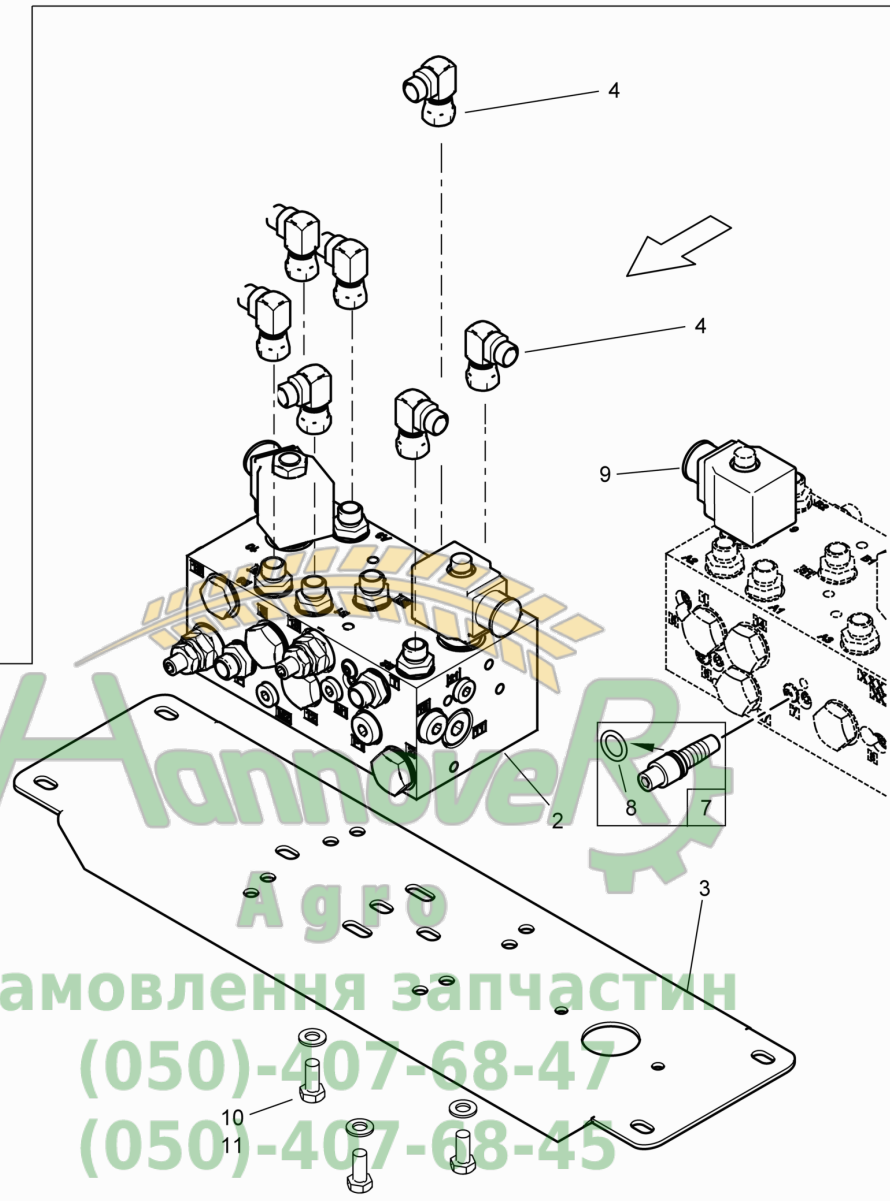
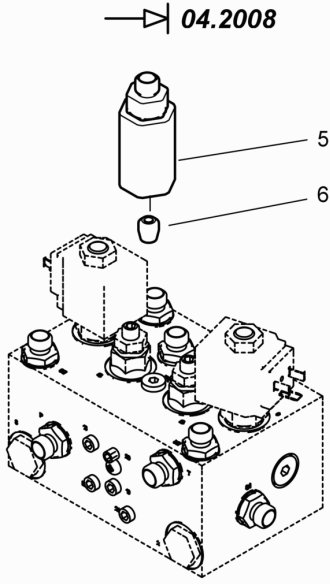
**K057 Ventilblock 12-fach - Super-L Bis 07.2010**

Pos.	Teile-Nr	Benennung	Anzahl
1	932422	VENTILBLOCK 12-FACH (MB) F. L-GESTAENGE Bis 07.2010	1
2	GD141	Ventilblock 12-fach	1
3	GC227	Einschraubversch. L8XM14X1,5	14
4	919083	VERSCHR. EL 8-L-OMD-1.4305 (MB)	1
5	919080	VERSCHR. EW 8-L-OMD-1.4305 (MB)	7
6	928250	DROSSELVENTIL EL (MB)	9
7	934877	DRUCKBEGRENZUNGSVENTIL 90BAR 1.4305 (MB) MIT PRESSMUTTER	1
8	930860	DICHTKEGEL RD KUNST. 12 POM SCHWARZ	1
10	GC212	Überwurfmutter L8	1
11	GC213	Verschlusskegel 8	1
12	GD361	Drosselrueckschlagventil IG G1/8/IG G1/8	2
13	GC198	Einschraubversch. L8XG1/8	4
14	GC166	Gerade Zwischenversch. 8-L	2
15	GD146	Sitzventil 2/2 Wege Inklusive Pos 15.1 und 15.2	1
15.1	FC383	O-Ring 17,17X1,78	1
15.2	FC006	O-Ring 16,00X2,00	2
16	GD147	Magnet 12V	1
17	GD148	Handnotverstellung	1

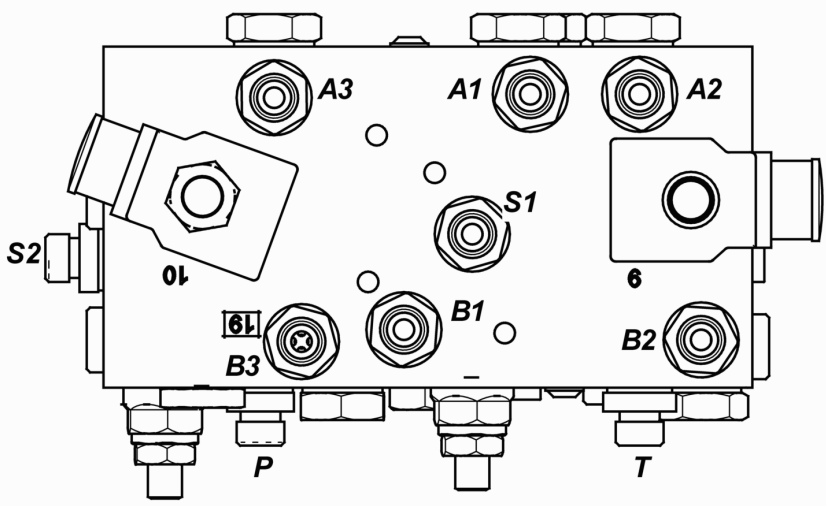

Hannover
Agro
Замовлення запчастин
(050)-407-68-47
(050)-407-68-45



Vorwahlklappung



Амнов Агро
Замовлення запчастин
(050)-407-68-47
(050)-407-68-45



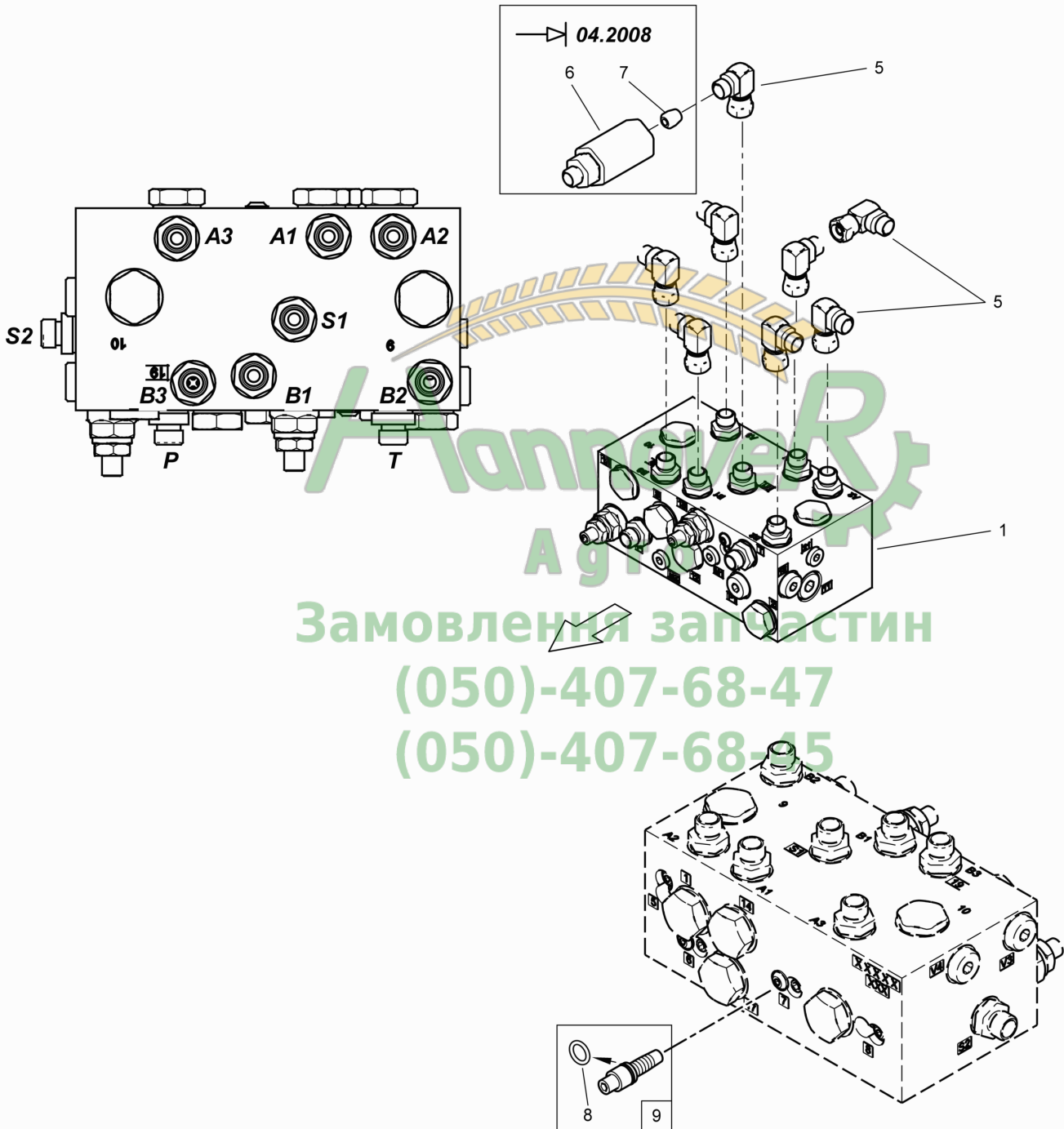
**K061 Ventilblock Vorwahklappung**

Pos.	Teile-Nr	Benennung	Anzahl
2	GD450	Ventilblock Vorwahklappung S / L	1
3	912477	KONSOLE II (02/K5) BL 10131 2,99X180X 530 DC03-A-M	1
4	919080	VERSCHR. EW 8-L-OMD-1.4305 (MB)	6
5	934877	DRUCKBEGRENZUNGSVENTIL 90BAR 1.4305 (MB) MIT PRESSMUTTER Bis 04.2008 !	1
6	930860	DICHTKEGEL RD KUNST. 12 POM SCHWARZ Bis 04.2008 !	1
7	Y330001290	Drosselschraube komplett Beinhaltet Pos 8	1
8	FC200	O-Ring 7,00X1,50	5
9	GD346	Magnet	2
10	DC031	Sechskantschraube ISO 4017 8X 20 A2-70	3
11	DF361	Sicherungsscheibe 8,2X18X1,4 A2	3





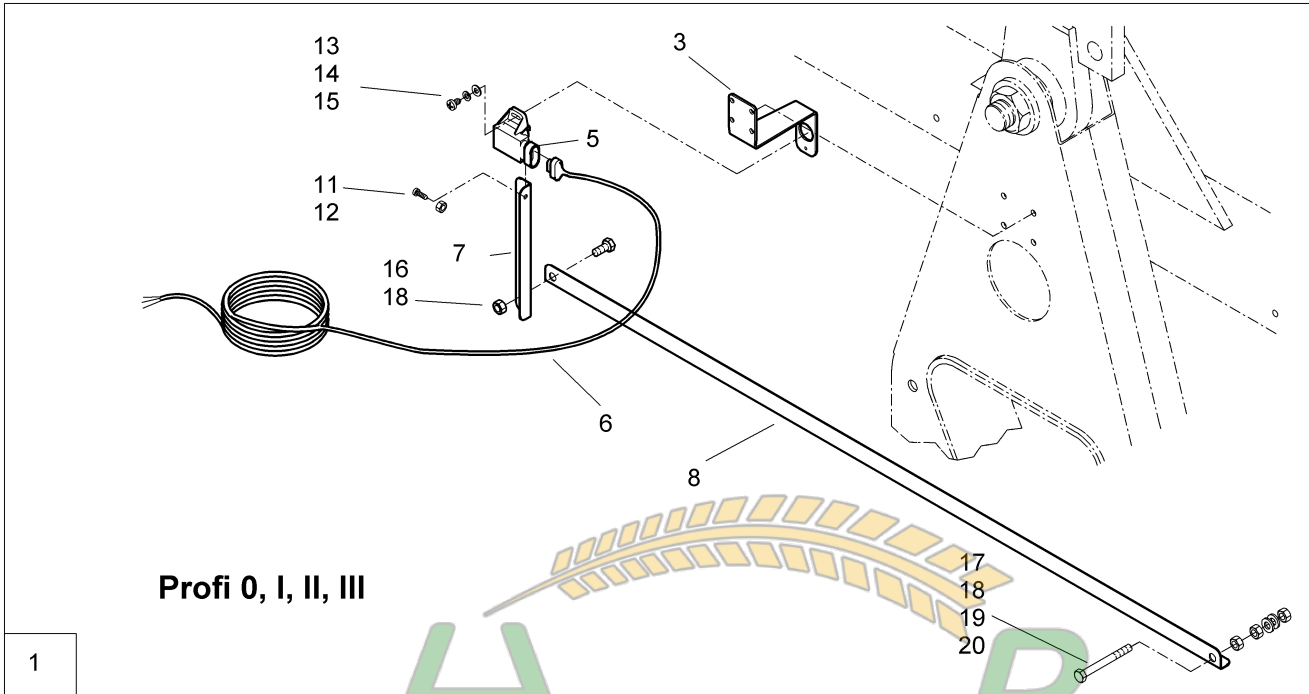
Standardklappung



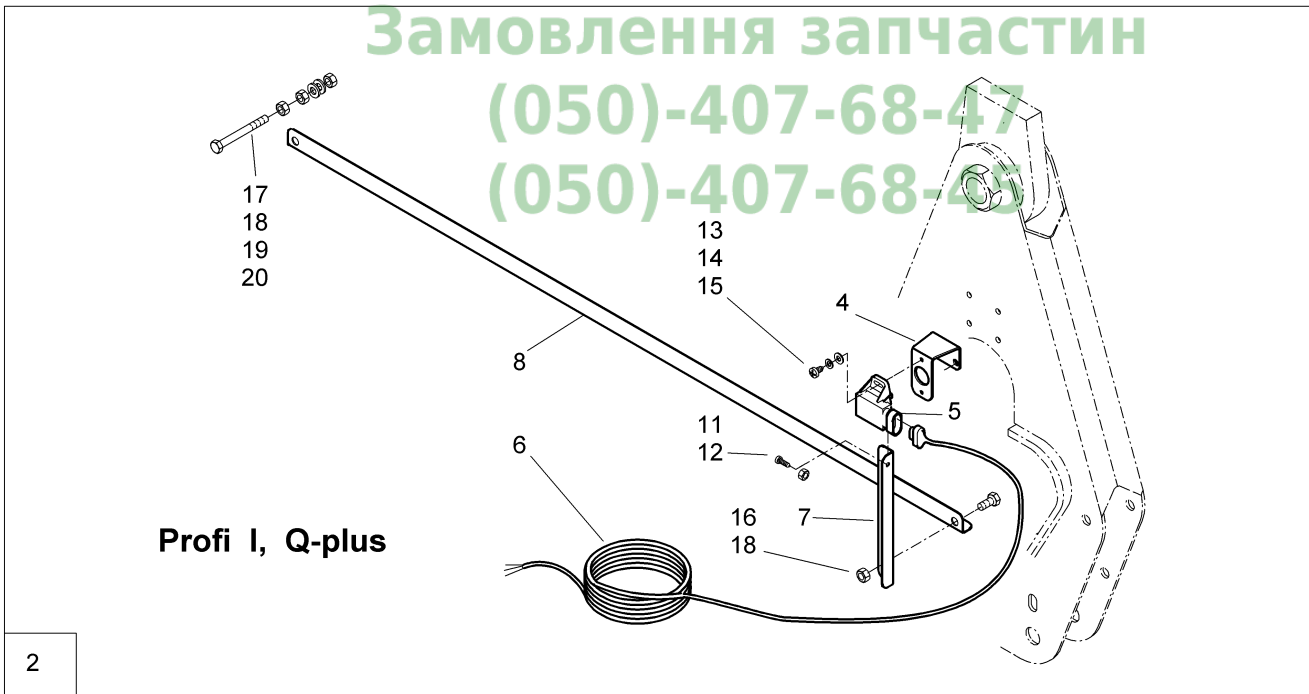
**K070 Ventilblock Standard**

Pos.	Teile-Nr	Benennung	Anzahl
1	GD451	Ventilblock Klappung S / L	1
5	919080	VERSCHR. EW 8-L-OMD-1.4305 (MB)	7
6	934877	DRUCKBEGRENZUNGSVENTIL 90BAR 1.4305 (MB) MIT PRESSMUTTER Bis 04.2008 !	1
7	930860	DICHTKEGEL RD KUNST. 12 POM SCHWARZ Bis 04.2008 !	1
8	FC200	O-Ring 7,00X1,50	5
9	Y330001290	Drosselschraube komplett Beinhaltet 1x Pos 7	1





Замовлення запчастин
 (050)-407-68-47
 (050)-407-68-47





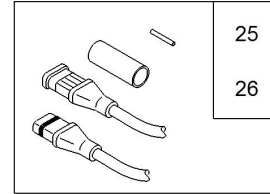
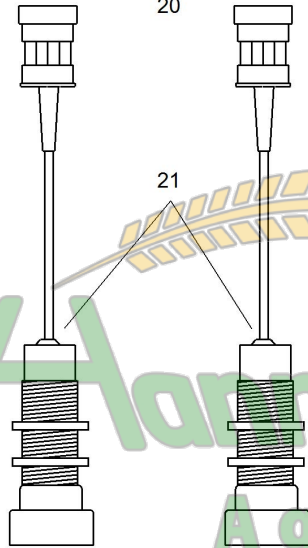
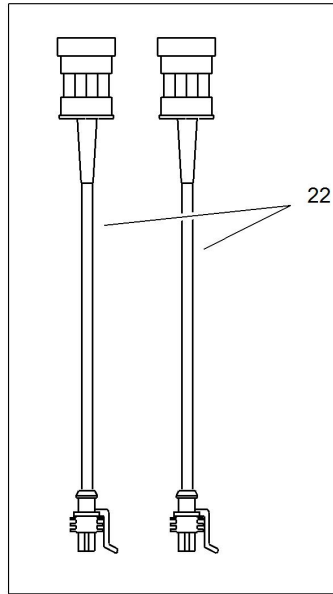
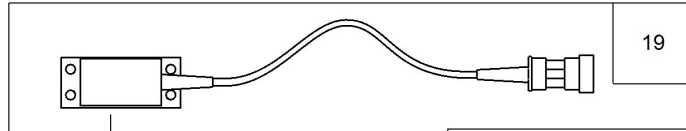
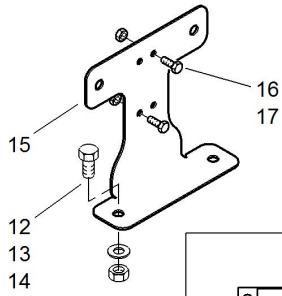
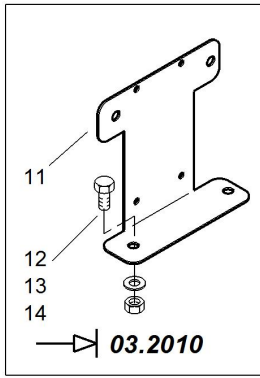
K090 Potenziometer

Pos.	Teile-Nr	Benennung	Anzahl
1	922153	POTENZIOMETER Für Profi 0, I, II, III!	1
2	922589	POTENZIOMETER (MB) Für Profi I-Q-plus!	1
3	922154	HALTER POTIBALKEN BL 10051 3X 46X245 1.4301 Für Profi 0, I, II, III!	1
4	922585	HALTER POTIBALKEN BL 59382 3X 46X144 1.4301 Für Profi I-Q-plus!	1
5	NH022	Potenziometer ELO +/-60Proz. m. AMP-St.	1
6	922194	ADAPTERKAB. POTENZIOMETER	1
7	922155	WINKELSTREBE KZ. 1.4301 BL 10259 1,5X 25X 115 1.4301	1
8	922156	WINKELSTREBE LG. BL 9445 1,5X 25X 695 1.4301+2B	1
11	DD273	Flachkopfschraube 7045 3X12 H A2-70	1
12	DE247	Sicherungsmutter DIN 985 M 3 A4-70	1
13	DD235	FLACHKOPFSCHRAUBE 4X10	2
14	DF208	Federring DIN 128A 4 A2	2
15	DF193	Scheibe ISO 7089 4,3X 9X0,8 A2	2
16	DC013	Sechskantschraube ISO 4017 6X 12 A2-70	1
17	DC178	Sechskantschraube ISO 4017 6X 30 A2-70	1
18	DE166	Sicherungsmutter DIN 985 M 6 A4-70	2
19	DE026	Sechskantmutter ISO 4032 M 6 A4-70	2
20	DF011	Scheibe ISO 7090 6,4X12X1,6 A2	2

HannoverR
Агро
Замовлення запчастин
(050)-407-68-47
(050)-407-68-45

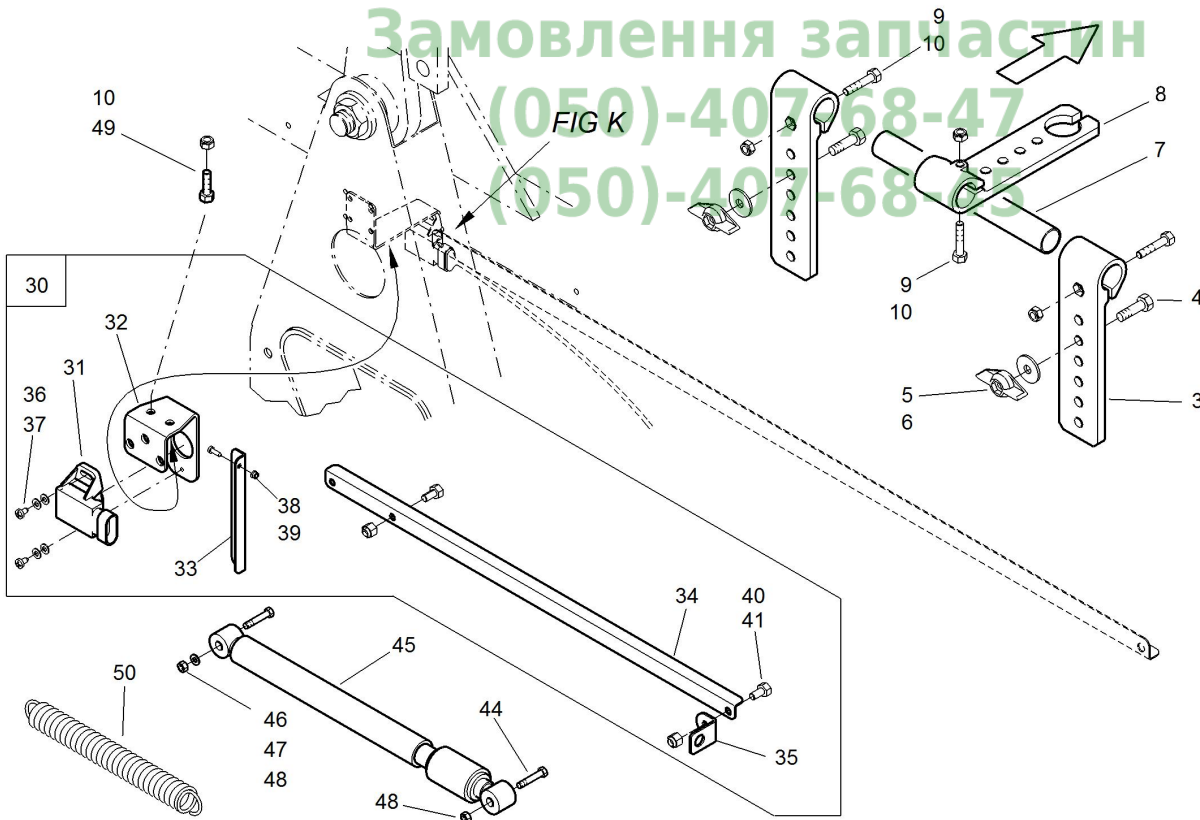


Super S



blau
blue
bleu
blauw
azul
синий

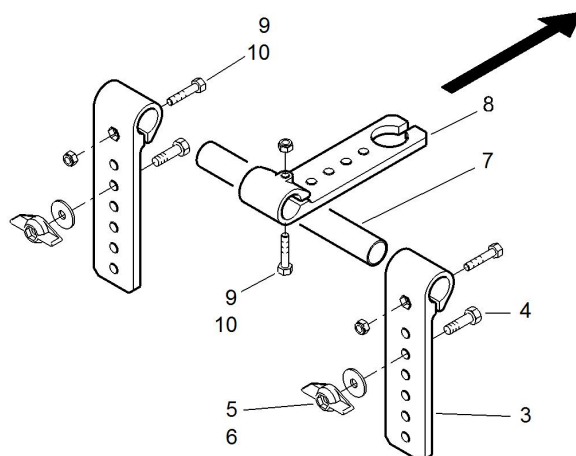
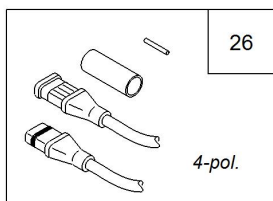
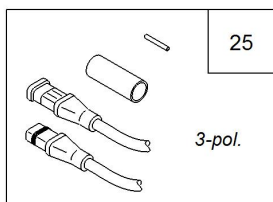
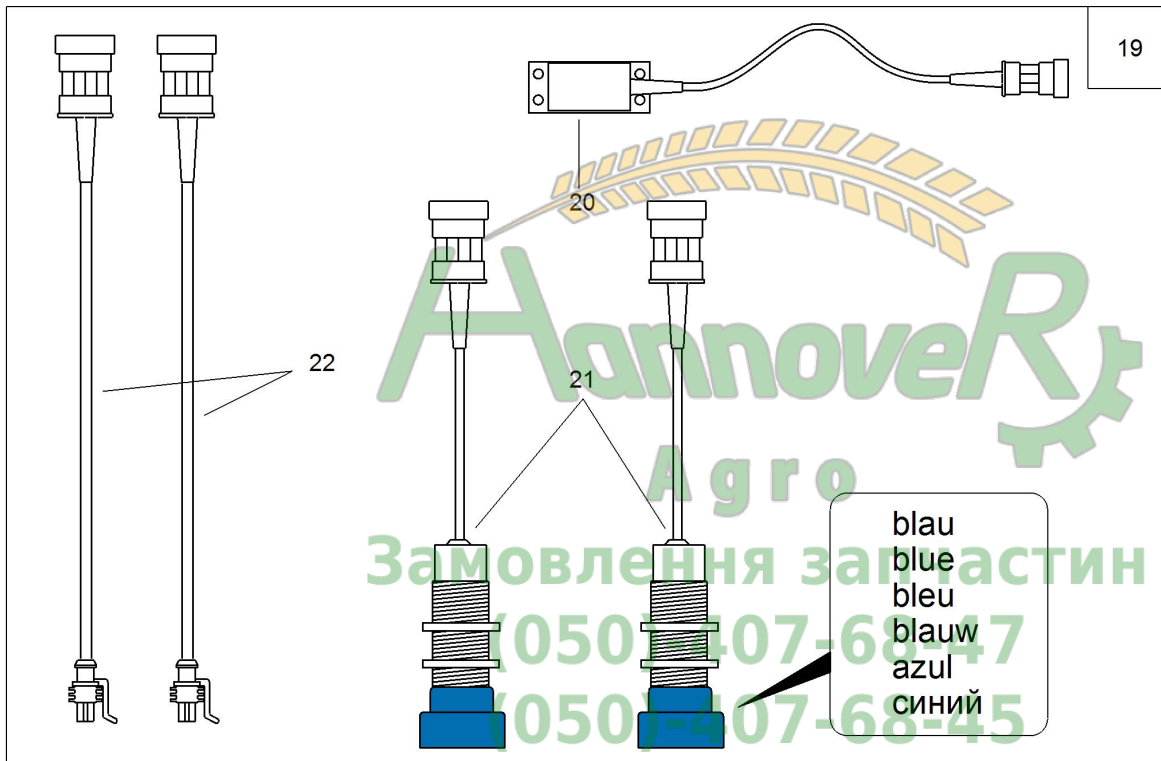
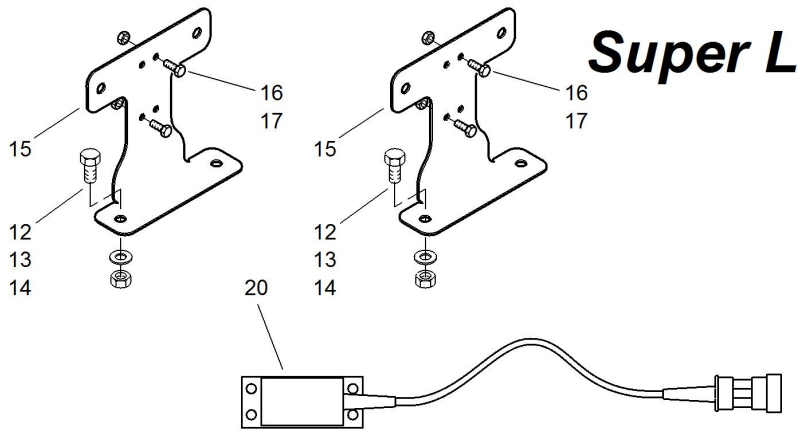
Замовлення запчастин
(050)-407-68-47
(050)-407-68-47





K130 Distance Control für Super S Gestänge

Pos.	Teile-Nr	Benennung	Anzahl
o.Abb.	928096	Distance-Control AMABUS ACHTUNG Baugruppe nicht lieferbar, nur Einzelteile erhältlich.	1
o.Abb.	933632	Distance-Control AMABUS für Super-S ACHTUNG Baugruppe nicht lieferbar, nur Einzelteile erhältlich.	1
3	942283	HALTER KUNST. PA6+30%GF SCHWARZ	4
4	DC036	Sechskantschraube ISO 4017 8X 25 A2-70	4
5	DF176	Scheibe ISO 7093-1 8,4X24X2 A2	4
6	922941	FLUEGELMUTTER M 8(SI A4) (MB)	4
7	942999	ROHR 156 LANG##A RO 1795 22X 2X 156 ALMG	2
8	929117	HALTER-ABSTANDSENSOR TEIL:HALTER	2
9	DB001	Sechskantschraube ISO 4014 6X 30 A2-70	6
10	DE166	Sicherungsmutter DIN 985 M 6 A4-70	8
11	923805	HALTER NEIGUNGSSENSOR##E BL 9445 2X140X180 1.4301+2B	2
12	DC031	Sechskantschraube ISO 4017 8X 20 A2-70	3
13	DF361	Sicherungsscheibe 8,2X18X1,4 A2	3
14	DE030	Sechskantmutter ISO 4032 M 8 A4-70	3
15	937810	HALTER NEIGUNGSSENSOR TEIL:BL 2X140X180 1.4301+2B	1
16	DC183	Sechskantschraube ISO 4017 5X 12 A2-70	2
17	DE196	Sicherungsmutter DIN 985 M 5 A4-70	2
19	NH093	Distance Control f. S-Gestänge Pos 20, 21, 22 !	1
20	NH091	Neigungssensor 1m m. AMP-Stecker	1
21	NH092	Ultraschallsensor 1m AMP-Stecker Amatron	2
22	NL038	Verlaengerungskabel 16m 4 pol. AMP	2
25	NF081	Reparatursatz kpl. 3 pol. AMP u. Kuppl.	1
26	NF082	Reparatursatz kpl. 4 pol. AMP u. Kuppl.	1
30	929838	POTENZIOMETER (MB) F. DISTANCE-CONTROL Pos 31-41 !	1
31	NH022	Potenzimeter ELO +/-60Proz. m. AMP-St.	1
32	922585	HALTER POTIBALKEN BL 59382 3X 46X144 1.4301	1
33	922155	WINKELSTREBE KZ. 1.4301 BL 10259 1,5X 25X 115 1.4301	1
34	928763	WINKELSTREBE 390 BL 10259 1,5X 24X 475 1.4301	1
35	922149	HALTER F.MAGNET-BL 59382 2X 20X 50 1.4301	1
36	DD235	FLACHKOPFSCHRAUBE 4X10	2
37	DF193	Scheibe ISO 7089 4,3X 9X0,8 A2	4
38	DD273	Flachkopfschraube 7045 3X12 H A2-70	1
39	DE247	Sicherungsmutter DIN 985 M 3 A4-70	1
40	DC013	Sechskantschraube ISO 4017 6X 12 A2-70	1
41	DE166	Sicherungsmutter DIN 985 M 6 A4-70	2
44	DD581	Linsenflanschschraube DIN 7380 12X65 A2-70	2
45	HG015	Gasdruckdämpfer 11X635X236X500N	1
46	DC232	Sechskantschraube ISO 4017 12X100 A2-70	2
47	DE041	Sechskantmutter ISO 4032 M12 A4-70	6
48	DE245	Sicherungsmutter DIN 985 M12 A4-70	1
49	DC016	Sechskantschraube ISO 4017 6X 16 A2-70	2
50	913235	ZUGFEDER 7,5X45,5X320	2

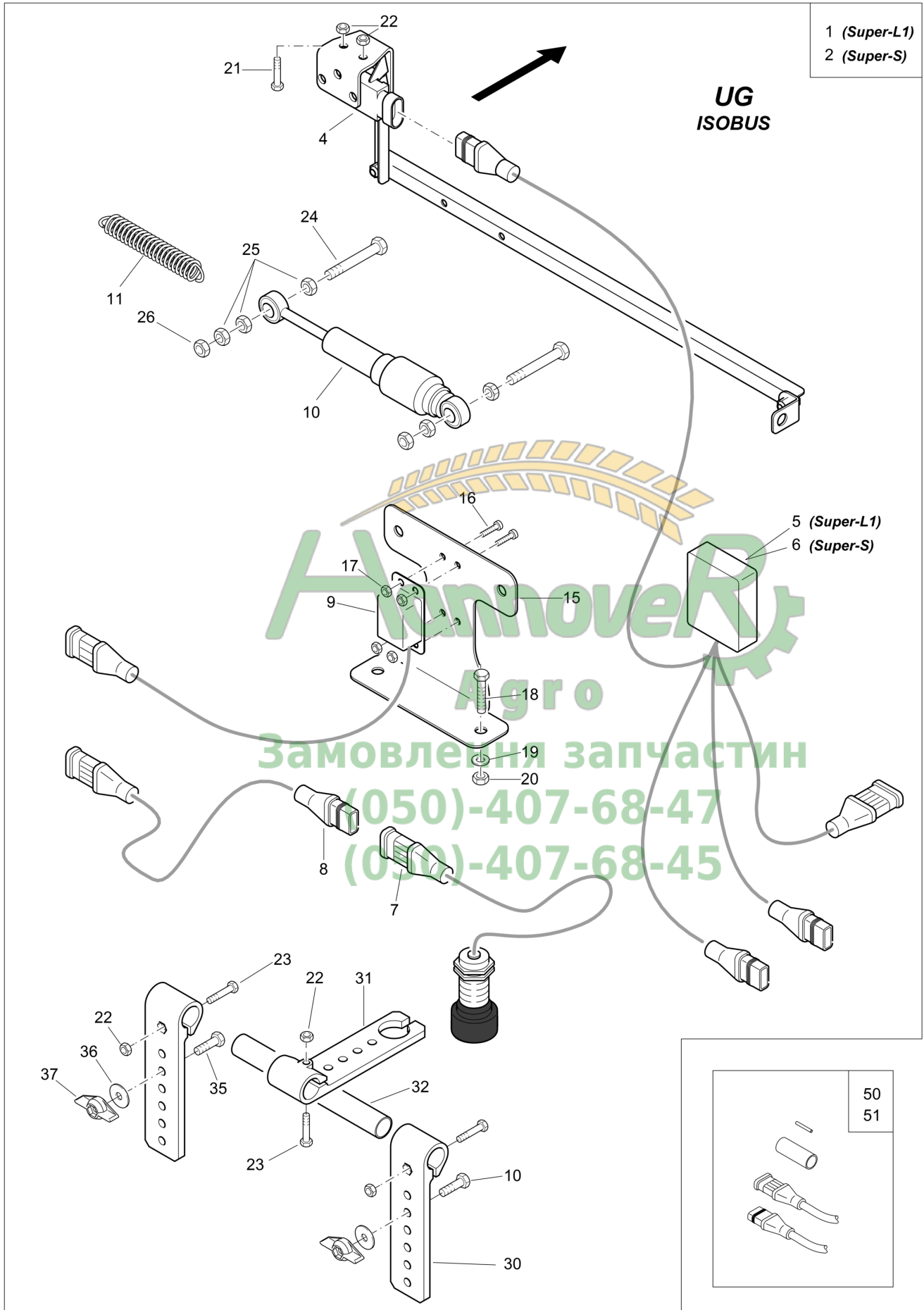




K131 Distance Control für Super L Gestänge

Pos.	Teile-Nr	Benennung	Anzahl
o.Abb.	929840	Distance-Control AMABUS für Super-L ACHTUNG Baugruppe nicht lieferbar, nur Einzelteile erhältlich.	1
3	942283	HALTER KUNST. PA6+30%GF SCHWARZ	4
4	DC036	Sechskantschraube ISO 4017 8X 25 A2-70	4
5	DF176	Scheibe ISO 7093-1 8,4X24X2 A2	4
6	922941	FLUEGELMUTTER M 8(SI A4) (MB)	4
7	942999	ROHR 156 LANG##A RO 1795 22X 2X 156 ALMG	2
8	929117	HALTER-ABSTANDSSENSOR TEIL:HALTER	2
9	DB001	Sechskantschraube ISO 4014 6X 30 A2-70	6
10	DE166	Sicherungsmutter DIN 985 M 6 A4-70	8
11	923805	HALTER NEIGUNGSSENSOR##E BL 9445 2X140X180 1.4301+2B Bis 03.2010	2
12	DC031	Sechskantschraube ISO 4017 8X 20 A2-70	3
13	DF361	Sicherungsscheibe 8,2X18X1,4 A2	3
14	DE030	Sechskantmutter ISO 4032 M 8 A4-70	3
15	937810	HALTER NEIGUNGSSENSOR TEIL:BL 2X140X180 1.4301+2B	2
16	DC183	Sechskantschraube ISO 4017 5X 12 A2-70	4
17	DE196	Sicherungsmutter DIN 985 M 5 A4-70	4
19	NH094	Distance Control f. L-Gestänge 1x Pos 20, je 2x Pos 21 und 22 !	1
20	NH091	Neigungssensor 1m m. AMP-Stecker	2
21	NH092	Ultraschallsensor 1m AMP-Stecker Amatron	2
22	NL038	Verlaengerungskabel 16m 4 pol. AMP	2
25	NF081	Reparatursatz kpl. 3 pol. AMP u. Kuppl.	1
26	NF082	Reparatursatz kpl. 4 pol. AMP u. Kuppl.	1

Агро
Замовлення запчастин
(050)-407-68-47
(050)-407-68-45

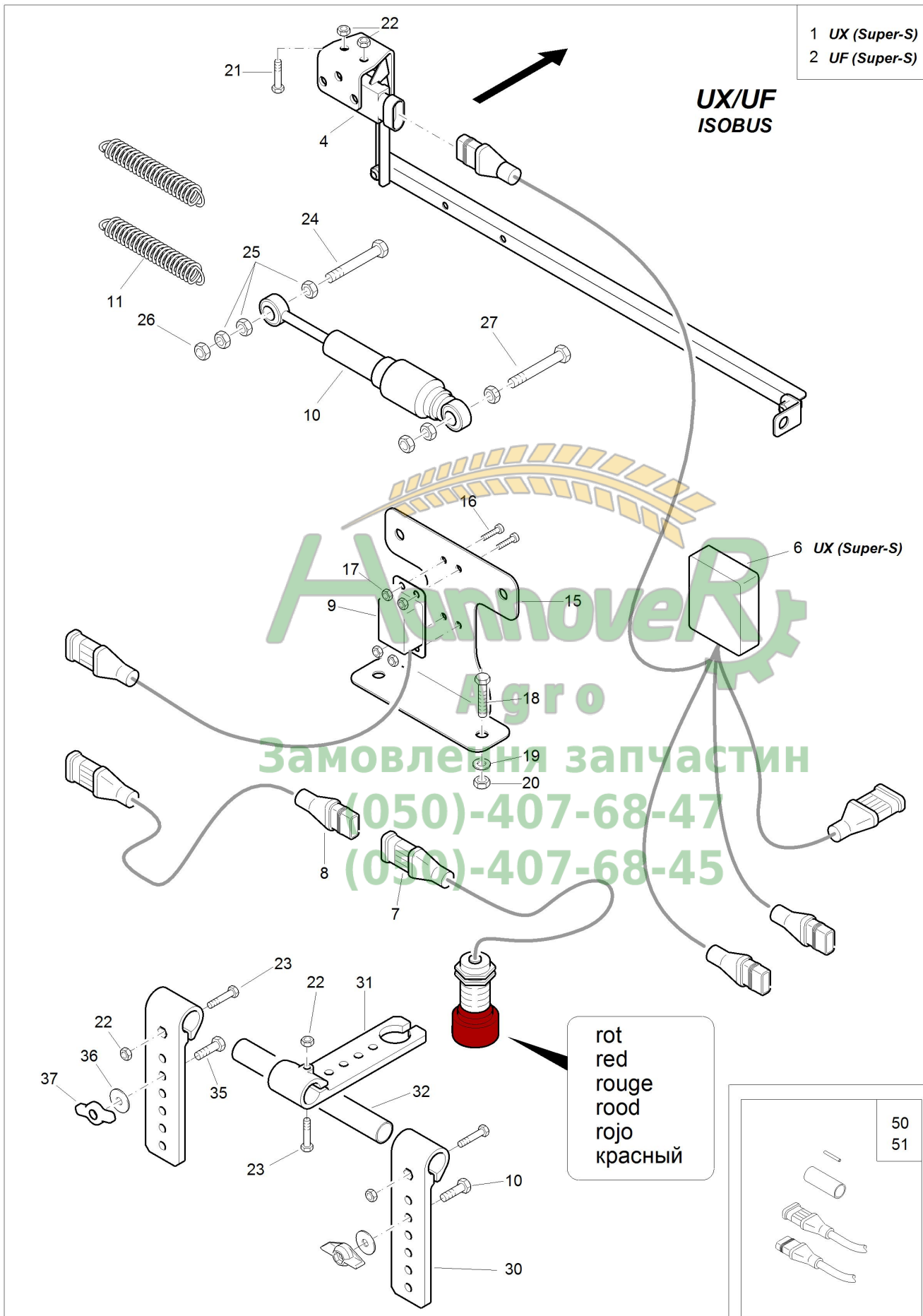






- 1 UX (Super-S)
- 2 UF (Super-S)

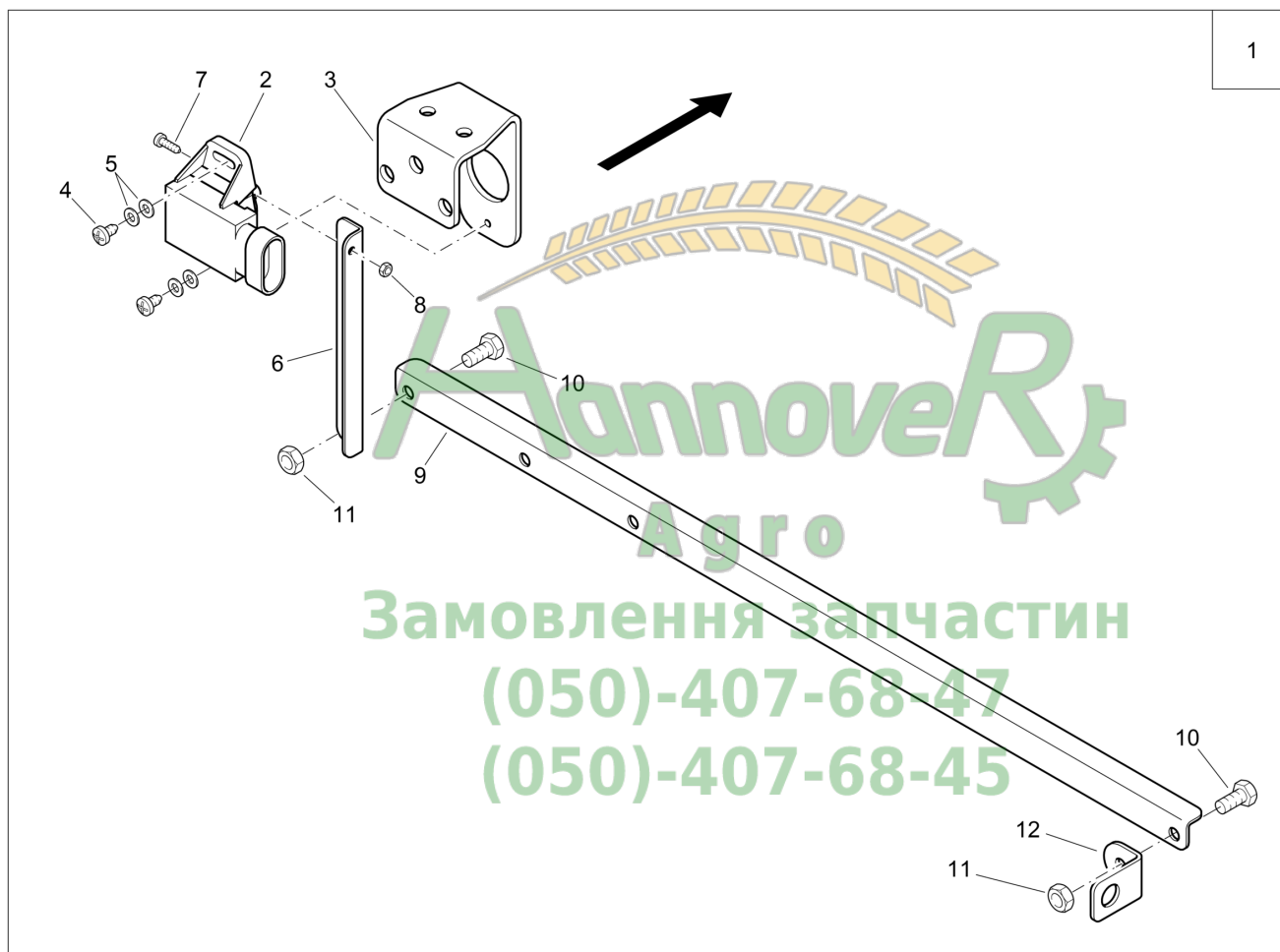
**UX/UF
ISOBUS**



Амновейт
Замовлення запчастин
(050)-407-68-47
(050)-407-68-45

**K133 DistanceControl für UX/UF Super-S mit ISOBUS**

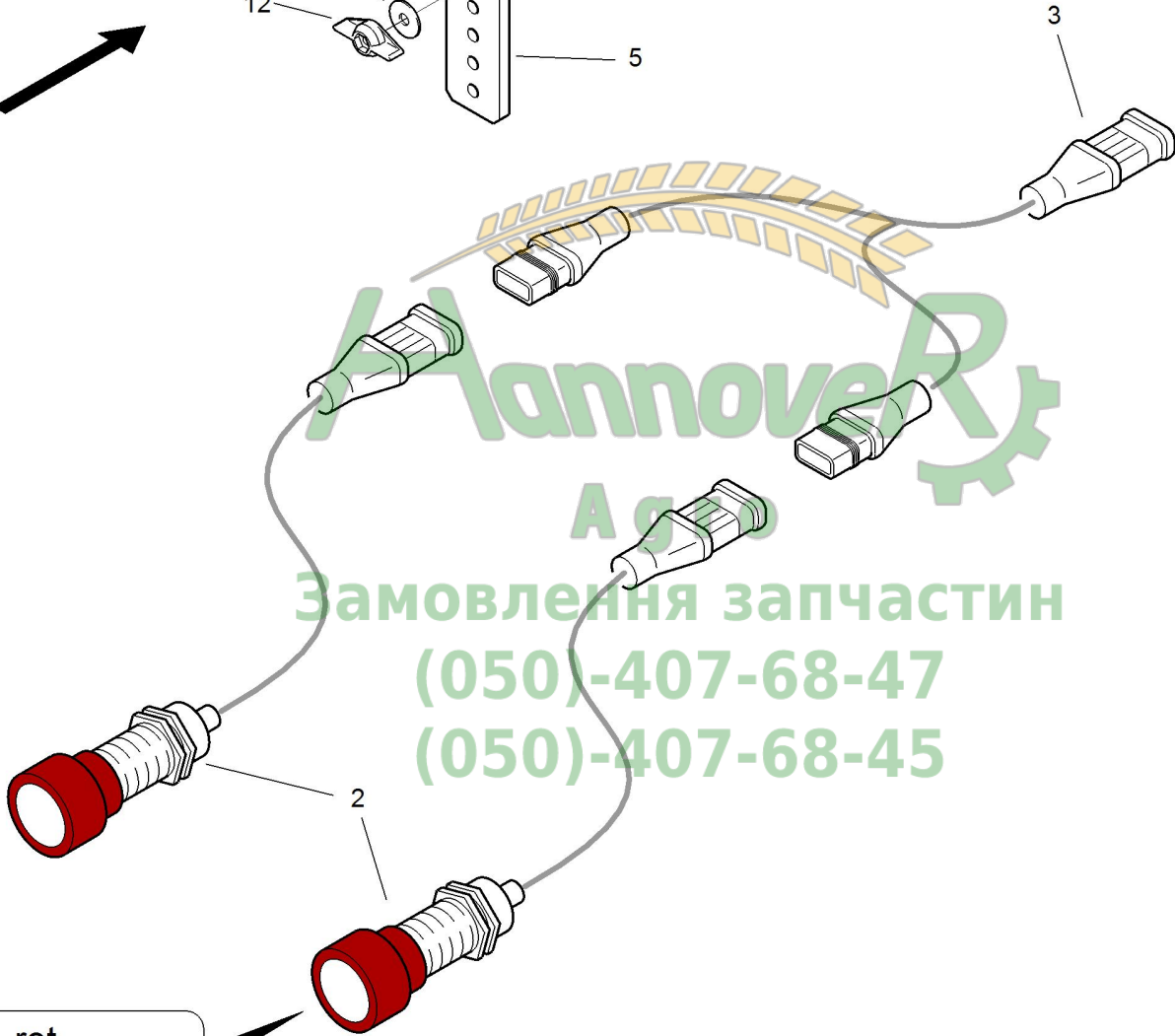
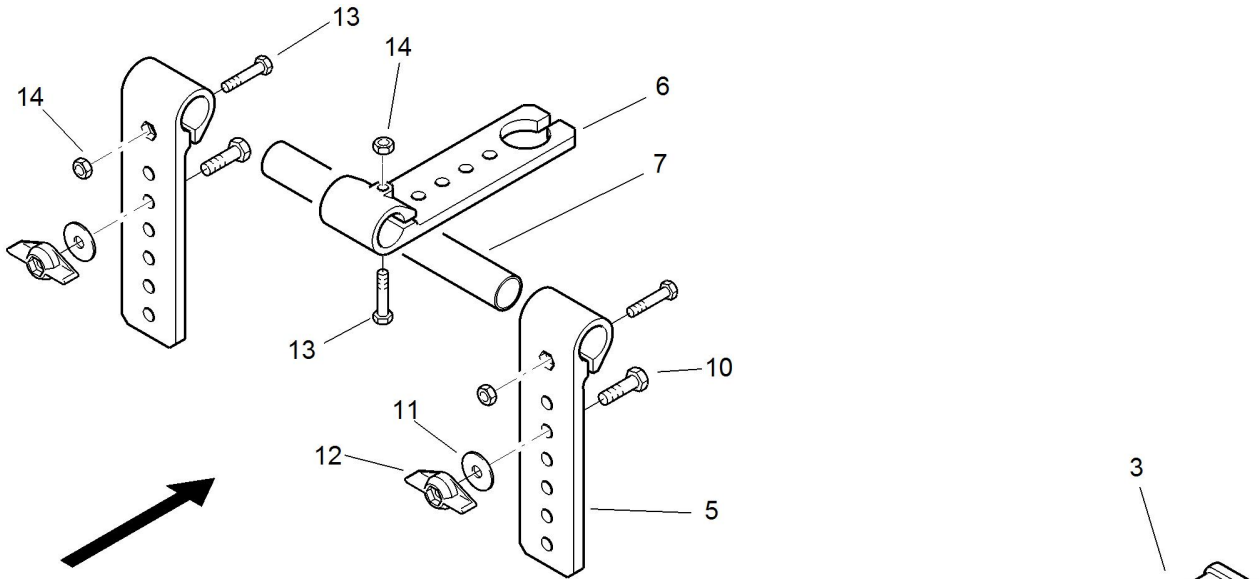
Pos.	Teile-Nr	Benennung	Anzahl
1	946857	DISTANCE-CONTROL F.S-GEST.AN UX ISO (MB) VORM. Inklusie Pos 4-37.	1
2	946859	DISTANCE-CONTR. F.S-GEST.AN UF ISO VORM. (MB) Inklusie Pos 4, 7-37.	1
4	929838	POTENZIOMETER (MB) F. DISTANCE-CONTROL Einzelteile siehe nachfolgende FIG.	1
6	NL433	Kabelbaum UX DC S-Gestänge Nur für UX	1
7	NH141	Ultraschallsensor 1m AMP-Stecker NPN	2
8	NL371	Verlaengerungskabel 12,0m 4 pol. AMP	2
9	NH091	Neigungssensor 1m m. AMP-Stecker	1
10	HG015	Gasdruckdämpfer 11X635X236X500N	1
11	913235	ZUGFEDER 7,5X45,5X320	2
15	937810	HALTER NEIGUNGSSENSOR TEIL:BL 2X140X180 1.4301+2B	1
16	DD250	FLACHKOPFSCHRAUBE 5X16	4
17	DE196	Sicherungsmutter DIN 985 M 5 A4-70	4
18	DC031	Sechskantschraube ISO 4017 8X 20 A2-70	3
19	DF361	Sicherungsscheibe 8,2X18X1,4 A2	3
20	DE030	Sechskantmutter ISO 4032 M 8 A4-70	3
21	DC016	Sechskantschraube ISO 4017 6X 16 A2-70	2
22	DE166	Sicherungsmutter DIN 985 M 6 A4-70	8
23	DB001	Sechskantschraube ISO 4014 6X 30 A2-70	6
24	DC232	Sechskantschraube ISO 4017 12X100 A2-70	2
25	DE041	Sechskantmutter ISO 4032 M12 A4-70	6
26	DE245	Sicherungsmutter DIN 985 M12 A4-70	1
27	DB129	Sechskantschraube ISO 4014 12X 65 A2-70	1
30	942283	HALTER KUNST. PA6+30%GF SCHWARZ	4
31	929117	HALTER-ABSTANDSENSOR TEIL:HALTER	2
32	946864	VERBINDUNGSROHR TEIL: 7715100	2
35	DC036	Sechskantschraube ISO 4017 8X 25 A2-70	4
36	DF176	Scheibe ISO 7093-1 8,4X24X2 A2	4
37	945705	GEWINDEPLATTE M8 BL 10051 5X 18X 40 1.4301+1D	4
50	NF081	Reparatursatz kpl. 3 pol. AMP u. Kuppl.	1
51	NF082	Reparatursatz kpl. 4 pol. AMP u. Kuppl.	1



**K134 Potenziometer für DistanceControl**

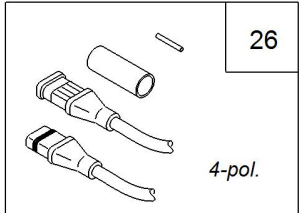
Pos.	Teile-Nr	Benennung	Anzahl
1	929838	POTENZIOMETER (MB) F. DISTANCE-CONTROL	1
2	NH022	Potenziometer ELO +/-60Proz. m. AMP-St.	1
3	922585	HALTER POTIBALKEN BL 59382 3X 46X144 1.4301	1
4	DD235	FLACHKOPFSCHRAUBE 4X10	2
5	DF193	Scheibe ISO 7089 4,3X 9X0,8 A2	4
6	922155	WINKELSTREBE KZ. 1.4301 BL 10259 1,5X 25X 115 1.4301	1
7	DD273	Flachkopfschraube 7045 3X12 H A2-70	1
8	DE247	Sicherungsmutter DIN 985 M 3 A4-70	1
9	928763	WINKELSTREBE 390 BL 10259 1,5X 24X 475 1.4301	1
10	DC013	Sechskantschraube ISO 4017 6X 12 A2-70	2
11	DE166	Sicherungsmutter DIN 985 M 6 A4-70	2
12	922149	HALTER F.MAGNET BL 59382 2X 20X 50 1.4301	1





Замовлення запчастин
 (050)-407-68-47
 (050)-407-68-45

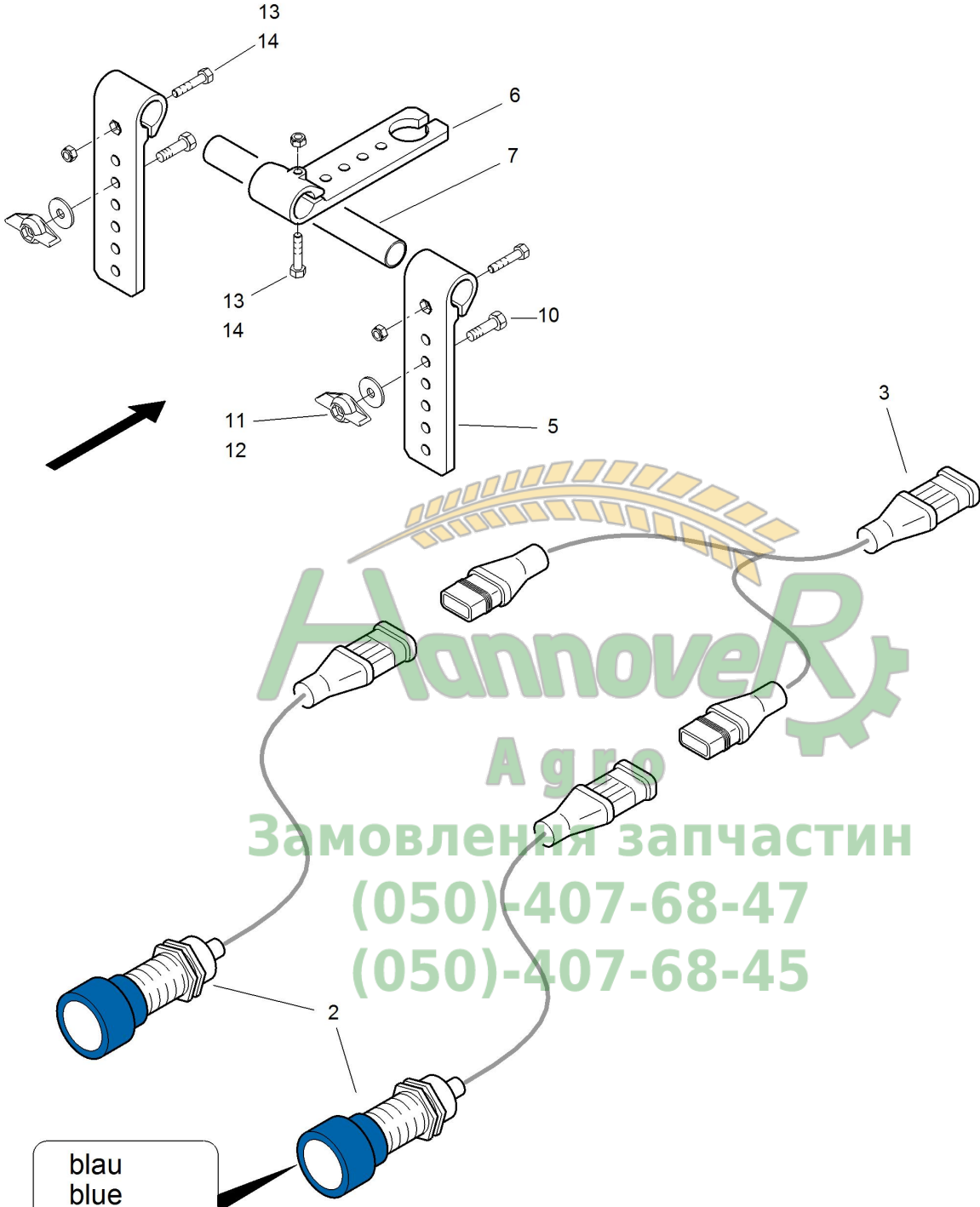
rot
 red
 rouge
 rood
 rojo
 красный



**K135 Zusatzsensoren für DistanceControl mit ISOBUS**

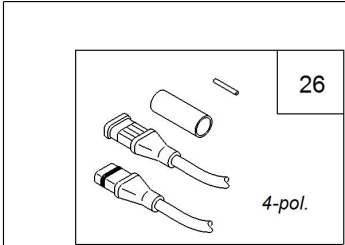
Pos.	Teile-Nr	Benennung	Anzahl
o.Abb.	946861	ZUSATZSENSOREN F. DC VORM. I (MB) Baugruppe nicht bestellbar, nur Einzelteile lieferbar. / Unit not available for order, only as individual components. / Module uniquement à commander en pièces de rechange. / Заказы на сборочный узел не принимаются, возможно оформление заказов только на	1
2	NH141	Ultraschallsensor 1m AMP-Stecker NPN	2
3	NL642	Y-Kabel Sensoren	1
5	942283	HALTER KUNST. PA6+30%GF SCHWARZ	2
6	929117	HALTER-ABSTANDSSENSOR TEIL:HALTER	1
7	946864	VERBINDUNGSROHR TEIL: 7715100	2
10	DC036	Sechskantschraube ISO 4017 8X 25 A2-70	4
11	DF176	Scheibe ISO 7093-1 8,4X24X2 A2	4
12	922941	FLUEGELMUTTER M 8(SI A4) (MB)	4
13	DB001	Sechskantschraube ISO 4014 6X 30 A2-70	3
14	DE166	Sicherungsmutter DIN 985 M 6 A4-70	3
26	NF082	Reparatursatz kpl. 4 pol. AMP u. Kuppl.	1





Hannover
Agro
Замовлення запчастин
(050)-407-68-47
(050)-407-68-45

blau
blue
bleu
blauw
azul
синий



**K136 Zusatzsensoren für DistanceControl mit AMABUS**

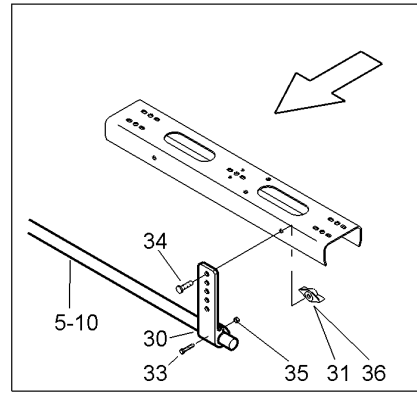
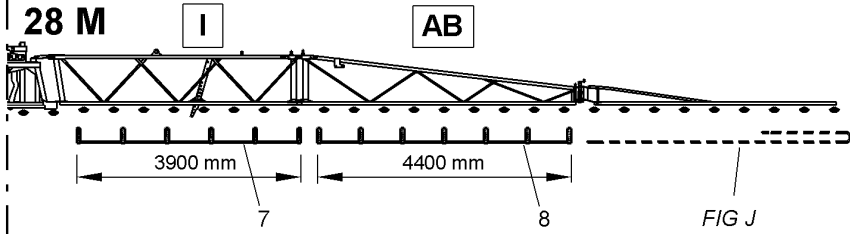
Pos.	Teile-Nr	Benennung	Anzahl
1	945863	ZUSATZSENSOREN F. DC VORM. II (MB)	1
2	NH092	Ultraschallsensor 1m AMP-Stecker Amatron	2
3	NL642	Y-Kabel Sensoren	1
5	942283	HALTER KUNST. PA6+30%GF SCHWARZ	2
6	929117	HALTER-ABSTANDSSENSOR TEIL:HALTER	1
7	946864	VERBINDUNGSROHR TEIL: 7715100	2
10	DC036	Sechskantschraube ISO 4017 8X 25 A2-70	4
11	DF176	Scheibe ISO 7093-1 8,4X24X2 A2	4
12	922941	FLUEGELMUTTER M 8(SI A4) (MB)	4
13	DB001	Sechskantschraube ISO 4014 6X 30 A2-70	3
14	DE166	Sicherungsmutter DIN 985 M 6 A4-70	3
26	NF082	Reparatursatz kpl. 4 pol. AMP u. Kuppl.	1



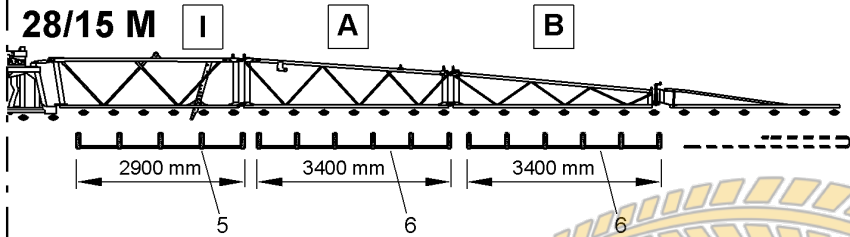


L-Gestänge

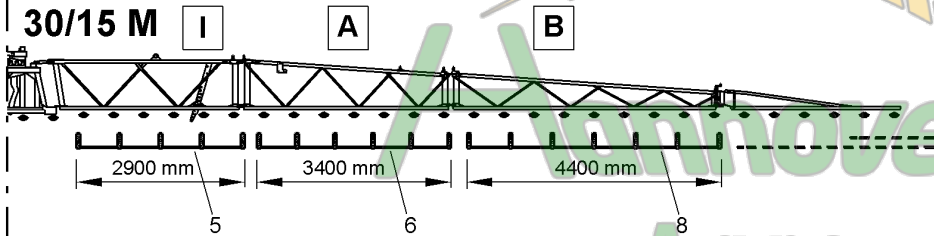
24 M
27 M
28 M



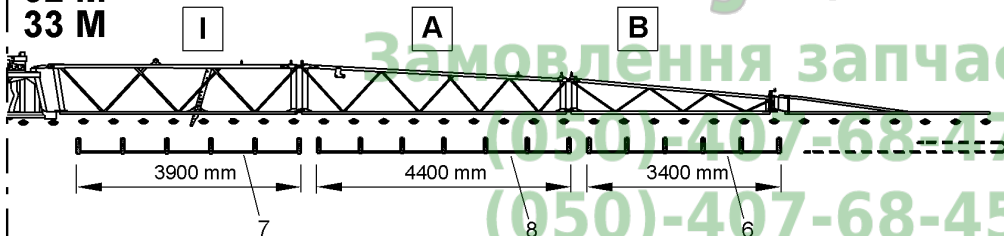
27/15 M
28/15 M



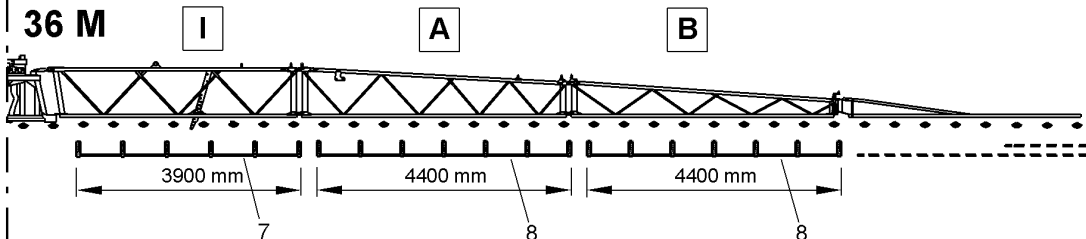
30/15 M



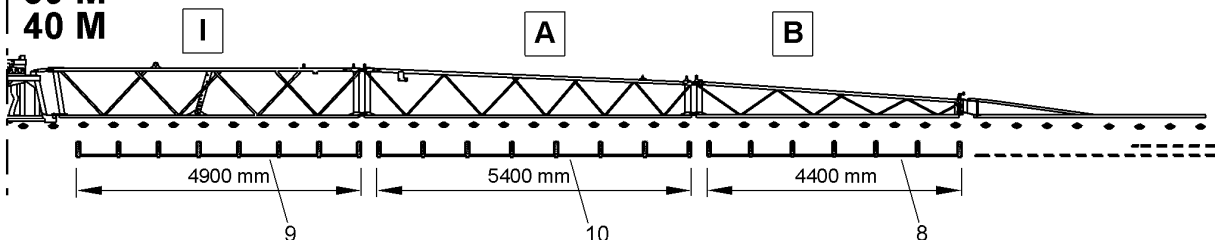
32 M
33 M



36 M



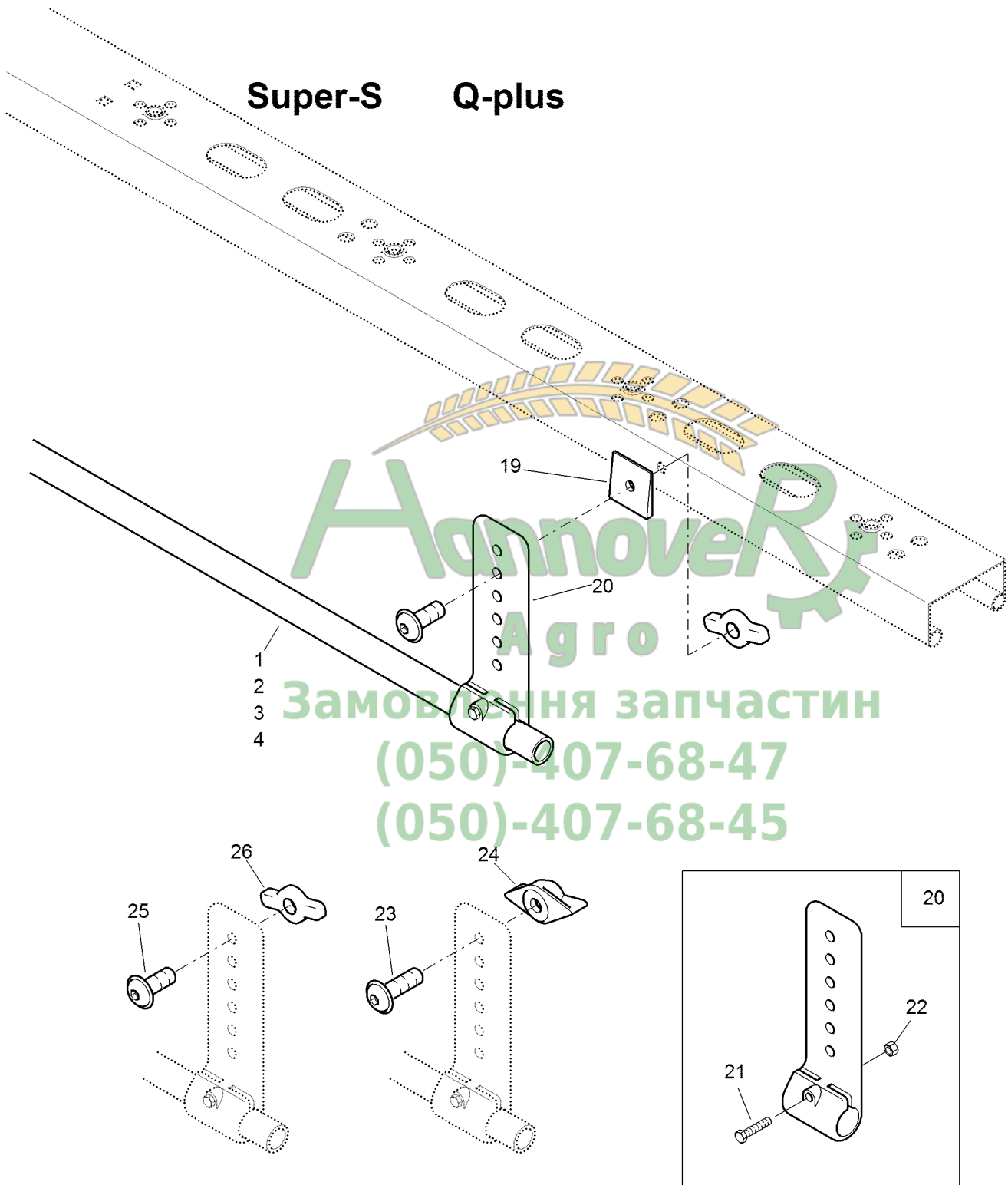
39 M
40 M



**K140 Düsenschutzrohre Super L**

Pos.	Teile-Nr	Benennung	Anzahl
5	928698	SCHUTZROHR (E6/C0) RO 754-7 22X 2X2900+-1 EN AW-6060 T66	1
6	928696	SCHUTZROHR (E6/C0) RO 754-7 22X 2X3400 EN AW-6060 T66	1
7	927413	SCHUTZROHR (E6/C0) RO 754-7 22X 2X3900 EN AW-6060 T66	1
8	929389	SCHUTZROHR (E6/C0) RO 754-7 22X 2X4400 EN AW-6060 T66	1
9	931889	SCHUTZROHR (E6/C0) RO 754-7 22X 2X4900 EN AW-6060 T66	1
10	931900	SCHUTZROHR (E6/C0) RO 754-7 22X 2X5400 EN AW-6060 T66	1
30	942283	HALTER KUNST. PA6+30%GF SCHWARZ	1
31	922941	FLUEGELMUTTER M 8(SI A4) (MB)	1
33	DB001	Sechskantschraube ISO 4014 6X 30 A2-70	1
34	DD479	Linsenflanschschraube DIN 7380 8X25 A2-70	1
35	DE166	Sicherungsmutter DIN 985 M 6 A4-70	2
36	DF176	Scheibe ISO 7093-1 8,4X24X2 A2	5

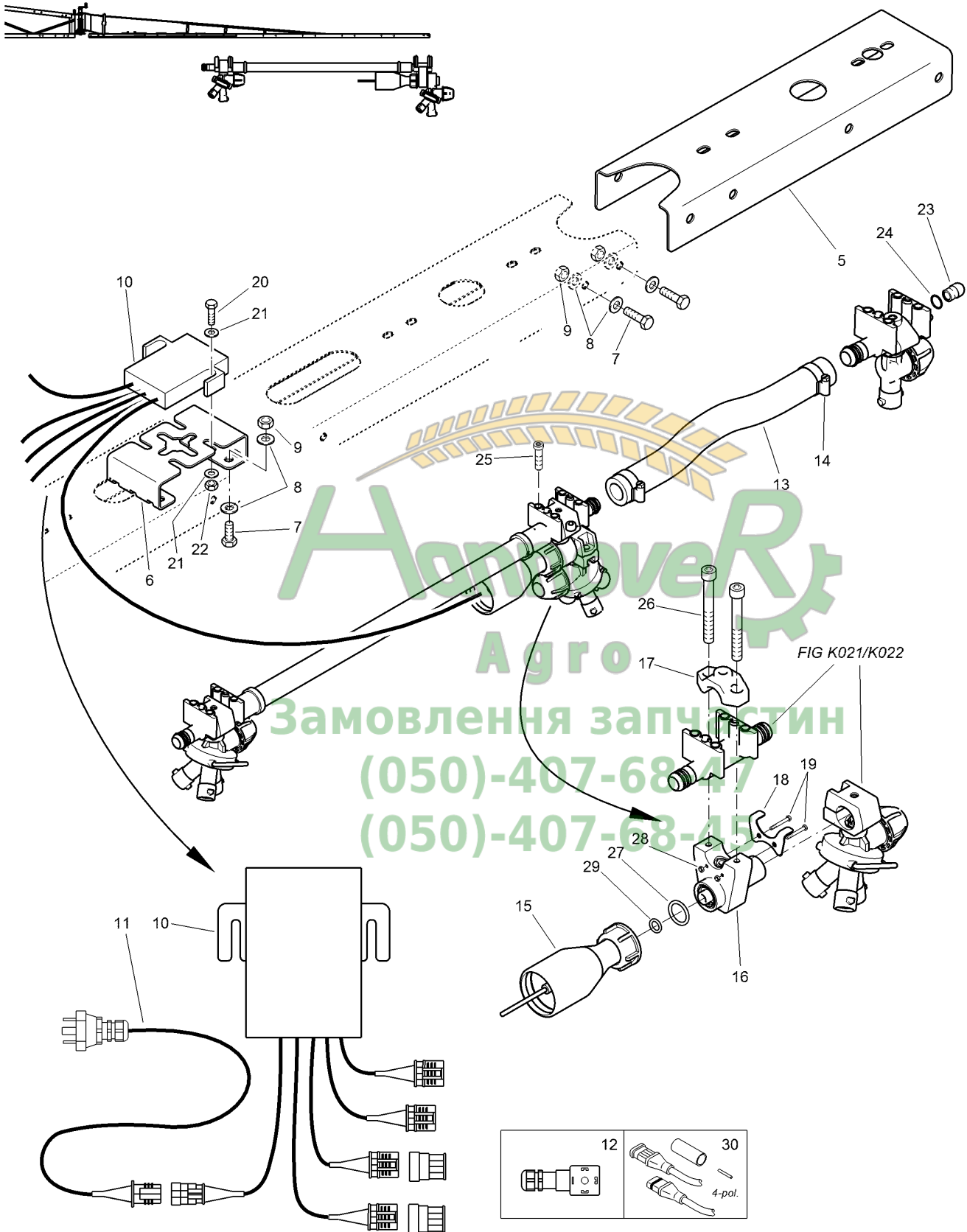




**K141 Düsenschutzrohre Super S Q-plus**

Pos.	Teile-Nr	Benennung	Anzahl
1	916560	SCHUTZROHR 1900 LG.	1
2	921240	SCHUTZROHR (E6/C0) RO 754-7 22X 2X2400+-1 EN AW-6060 T66	1
3	916561	SCHUTZROHR 2650 LG.	1
4	928696	SCHUTZROHR (E6/C0) RO 754-7 22X 2X3400 EN AW-6060 T66	1
19	946605	KEIL 4 GRAD KUNST. PA6+30%GF SCHWARZ	1
20	942283	HALTER KUNST. PA6+30%GF SCHWARZ Inklusive Pos 21 und 21. Inklusive Pos 21 und 22.	
21	DB001	Sechskantschraube ISO 4014 6X 30 A2-70	1
22	DE166	Sicherungsmutter DIN 985 M 6 A4-70	1
23	DD479	Linsenflanschschraube DIN 7380 8X25 A2-70 Anzahl je nach Ausführung !	
24	922941	FLUEGELMUTTER M 8(SI A4) (MB) Anzahl je nach Ausführung !	
25	DD564	Linsenflanschschraube DIN 7380 8X20 A2-70	
26	945705	GEWINDEPLATTE M8 BL 10051 5X 18X 40 1.4301+1D	

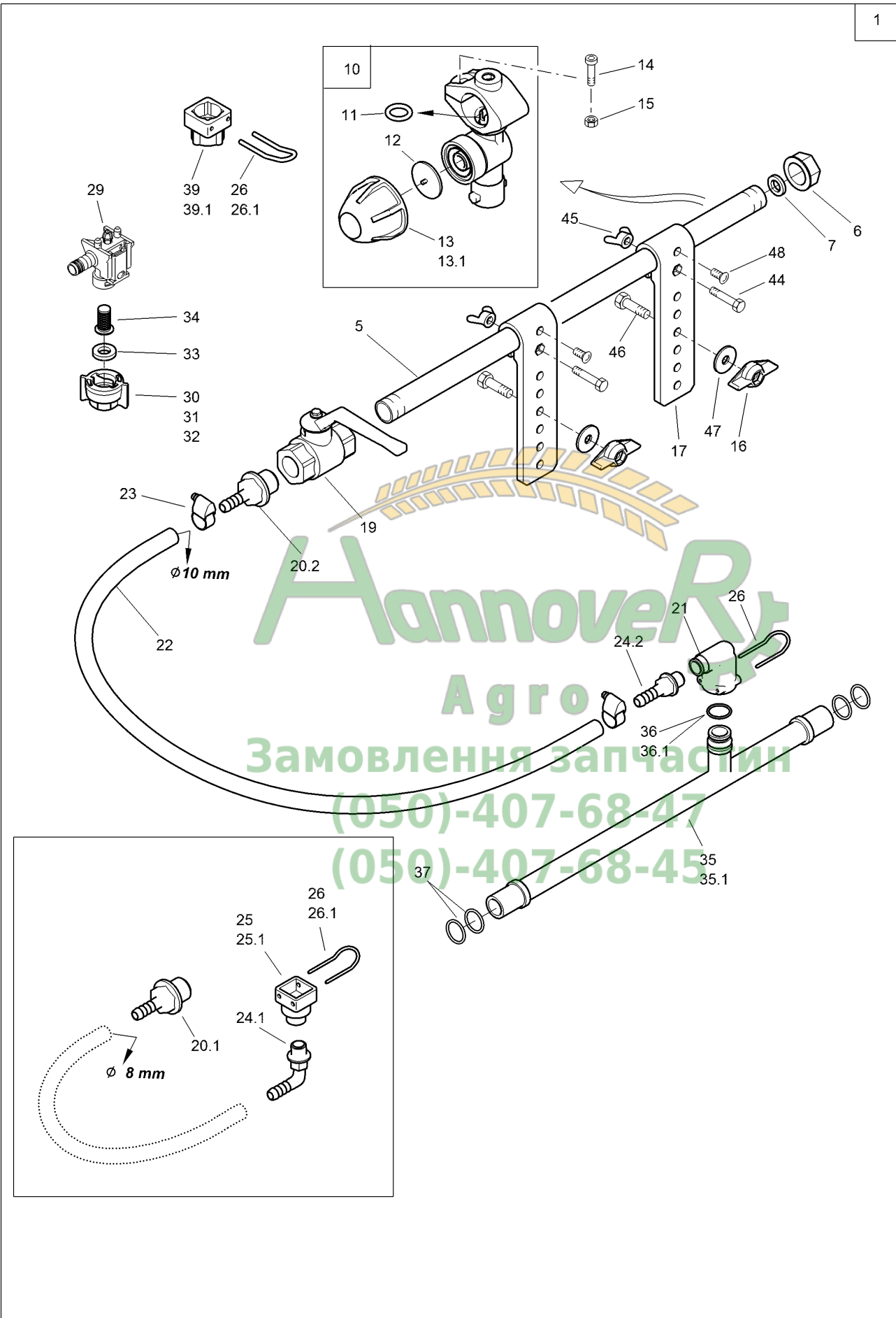






K149 Randdüsenschialtung Ab 11.2009

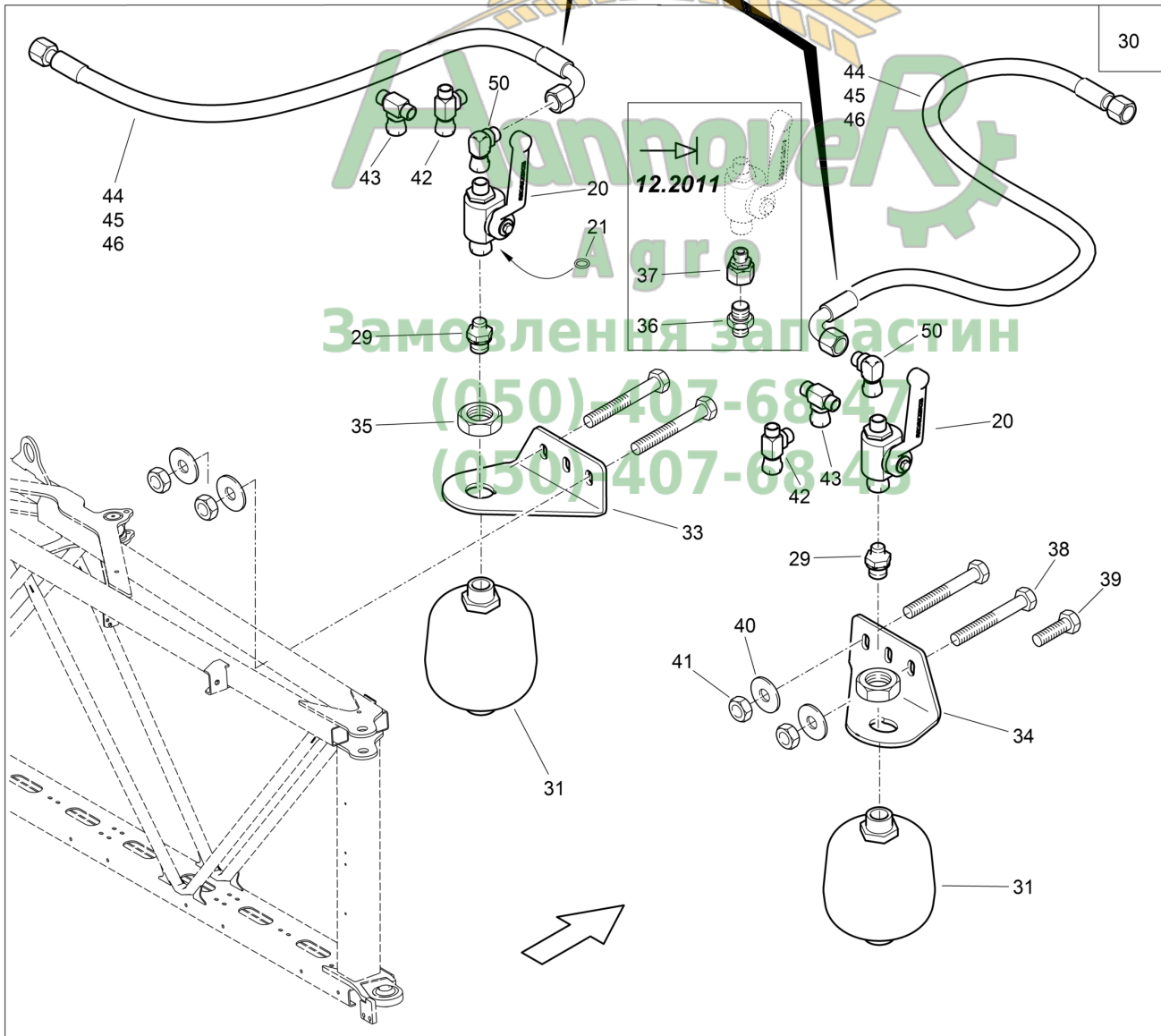
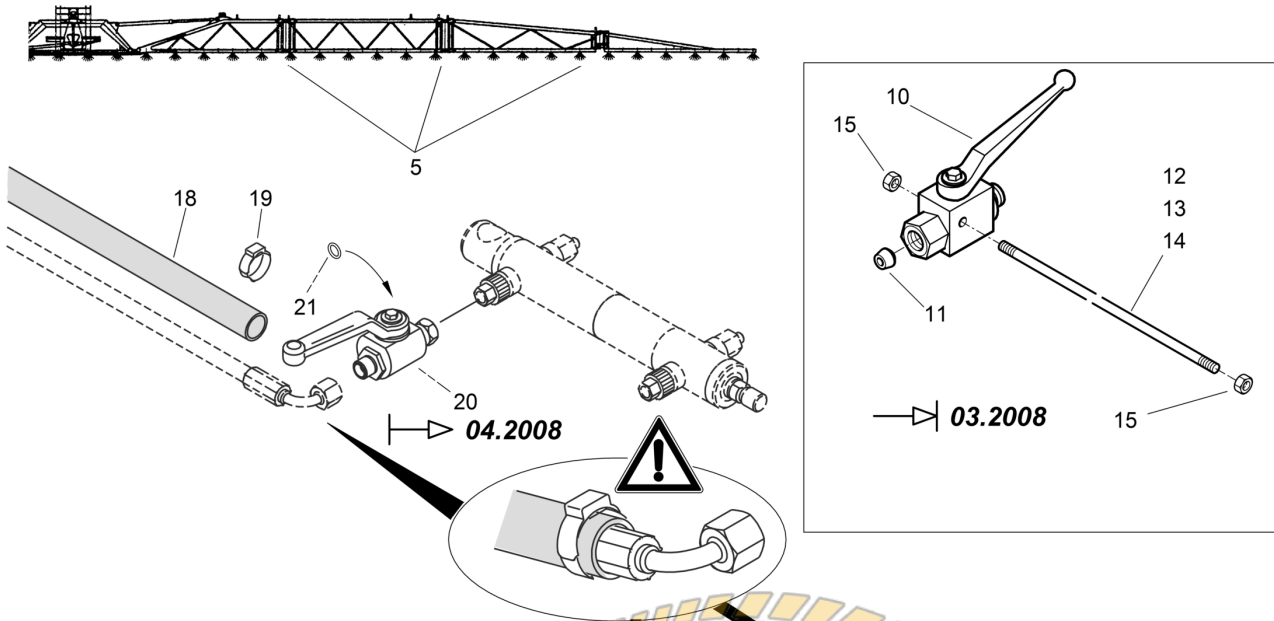
Pos.	Teile-Nr	Benennung	Anzahl
o.Abb.	936701	#ELEKTR. ZUSATZDUESENSCHALTUNG VORM. (MB) Achtung Anzahl und Anordnung der folgenden Positionen sind je nach Ausführung unterschiedlich.	1
o.Abb.	936702	#ELEKTR. GRENZDUESENSCHALTUNG VORM. (MB)	1
o.Abb.	936703	#ELEKTR. ENDDUESENSCHALTUNG VORM. (MB)	1
o.Abb.	936704	ELEKTR. ZUSATZDUESENSCHALTUNG VORM. (MB)	1
o.Abb.	936705	ELEKTR. GRENZDUESENSCHALTUNG VORM. (MB)	1
o.Abb.	936706	ELEKTR. ENDDUESENSCHALTUNG VORM. (MB)	1
o.Abb.	936707	ELEKTR. ZUSATZDUESENSCHALTUNG VORM. (MB)	1
o.Abb.	936708	ELEKTR. GRENZDUESENSCHALTUNG VORM. (MB)	1
o.Abb.	936709	ELEKTR. ENDDUESENSCHALTUNG VORM. (MB)	1
5	935854	VERLAENGERUNG (E6/C0) BL 485-4 2X161X 330 EN AW-5754 H22	1
6	935681	HALTER F. KABELBAUM BL 9445 2X 60X 185 1.4301+2B	1
7	DC031	Sechskantschraube ISO 4017 8X 20 A2-70	12
8	DF021	Scheibe ISO 7090 8,4X16X1,6 A2	24
9	DE288	Sicherungsmutter DIN 985 M 8 A4-70	12
10	NL375	Kabelbaum f. Düsenschialtung	2
11	NL318	Verbindungskabel 18m Enddüsenschialtung	2
12	NF110	Wuerfelstecker Buchse	2
13	AP521	Schlauch 15X5,0 EPDM m. Gewebe 20/60 Bar Bestellung mit Meterangabe!	
14	KE004	Schlauchschelle DIN 3017A 16- 25/12 W4	4
15	938400	MOTORVENTIL VORM. (MB)	2
16	937120	ADAPTERSTUECK RD KUNST. 80 x 64 POM SCHWARZ	2
17	ZF1108	Duesenhalter D=1/2 Zoll AG=3/8 Zoll	2
18	945876	VERDREHSICHERUNG BL 10051 2X 31X 40 1.4301+2B	2
19	DD203	Flachkopfschraube 7045 3X25 H A2-70	4
20	DC016	Sechskantschraube ISO 4017 6X 16 A2-70	4
21	DF011	Scheibe ISO 7090 6,4X12X1,6 A2	8
22	DE166	Sicherungsmutter DIN 985 M 6 A4-70	4
23	ID034	Kapstoschraub. 730 R1/4Zoll	4
24	FC178	O-Ring 11,60X1,20	2
25	DD463	Fassadenschraube BZ 6,3X19 A2	8
26	DA778	Zylinderschraube ISO 4762 6X 16 A2-70	2
27	FC392	O-Ring 17,00X2,50	2
28	NML	NICHT MEHR LIEFERBAR	4
29	FC393	O-Ring 3,00X2,00	2
30	FC081	O-Ring 13,00X1,50	2





K150 Gestängeerweiterung

Pos.	Teile-Nr	Benennung	Anzahl
1	938386	GESTAENGEERWEITERUNG VORM. (MB)	1
5	923796	ROHR RO KUNST 21,2X14,8X 950 PVC GRAU	2
6	GE148	Gewindekappe 1/2Zoll	2
7	ZF996	Dichtung 3,0X D=10,5/18	2
10	ZF560	Duesentraeger 1/2Zoll 1-Weg D=10 m. Klappschelle	2
11	FC098	O-Ring 10,00X2,50	1
12	ZF472	Membran EPDM	1
13	ZF900	Federelement m. Mutter 0,8 bar Federteller schwarz Standard	1
13.1	ZF1138	Federelement m. Mutter 1,4 bar Federteller grau Option	1
14	DA779	Zylinderschraube ISO 4762 6X 20 A2-70	4
15	DE166	Sicherungsmutter DIN 985 M 6 A4-70	4
16	922941	FLUEGELMUTTER M 8(SI A4) (MB)	4
17	923797	HALTER F.VERLAENGERUNG TEIL: HALTER 916210	4
19	GE147	Kugelhahn 1/2Zoll NYLON	2
20.1	GE149	Schl.-anschl. gerade D= 8 AG=R1/2Zoll Für Schlauch-Innendurchmesser 8 mm	2
20.2	GE420	Schl.-anschl. gerade D=10 AG=1/2Zoll Für Schlauch-Innendurchmesser 10 mm	2
21	946535	STUELPTUELLE AS24 IG1/4" 90GRAD TEIL: ZF879	2
22	AP604	Schlauch 10X3,5 EPDM m. Gewebe 20 Bar Betellung mit Meterangabe !	
23	KE002	Schlauchschelle DIN 3017A 10- 16/ 9 W4	4
24.1	GE150	Schl.-anschl. 90Grad D= 8 AG=R1/4Zoll Für Schlauch-Innendurchmesser 8 mm	2
24.2	GE367	Schl.-anschl. gerade D=10 AG=1/4Zoll Für Schlauch-Innendurchmesser 10 mm	2
25	938335	STUELANSCHLUSS G1/4 X 24 TEIL: STUELPTUELLE (7615300) Ab 11.2010	2
25.1	7741100	STUELANSCHLUSS TEIL: 7614300 Bis 10.2010	2
26	ZF196	SICHERUNGSSTECKER 2,5X24 Ab 11.2010	4
26.1	ZF195	SICHERUNGSSTECKER 2,5X20 Bis 10.2010	4
29	924411	DUESENKOERPER-ENDSTUECK M.TEEJET BAJONETT KPL.	2
30	ZF424	Bajonettkappe SW 8 (rot) mit Dichtung	2
31	ZF333	Bajonettkappe SW 10 (grün) mit Dichtung	2
32	ZF334	Bajonettkappe SW 11 (schwarz) mit Dichtung	2
33	FG080	Dichtung 3,5X D=10/19	2
34	ZF091	Düsenfilter 50 Maschen	2
35	936549	ROHR M.STECKTUELLE AS24 KUNST. HDPE SCHWARZ Ab 11.2010	2
35.1	916979	ROHR M.STECKTUELLE MIT 7715100 FERTIGEN Bis 10.2010	2
36	FC108	O-Ring 18,00X2,00 Ab 11.2010	2
36.1	FC001	O-RING 14 X 2,5 Bis 10.2010	2
37	FC081	O-Ring 13,00X1,50	8
39	7646110	STUELPAKAPPE D=24 KUNST. PA6+30%GF SCHWARZ Ab 11.2010	2
39.1	913954	STUELPAKAPPE D=20 KUNST. PA6+30%GF ROT Bis 10.2010	2
44	DB001	Sechskantschraube ISO 4014 6X 30 A2-70	4
45	DE281	Fluegelmutter DIN 315 M 6 A4-70	4
46	DC036	Sechskantschraube ISO 4017 8X 25 A2-70	4



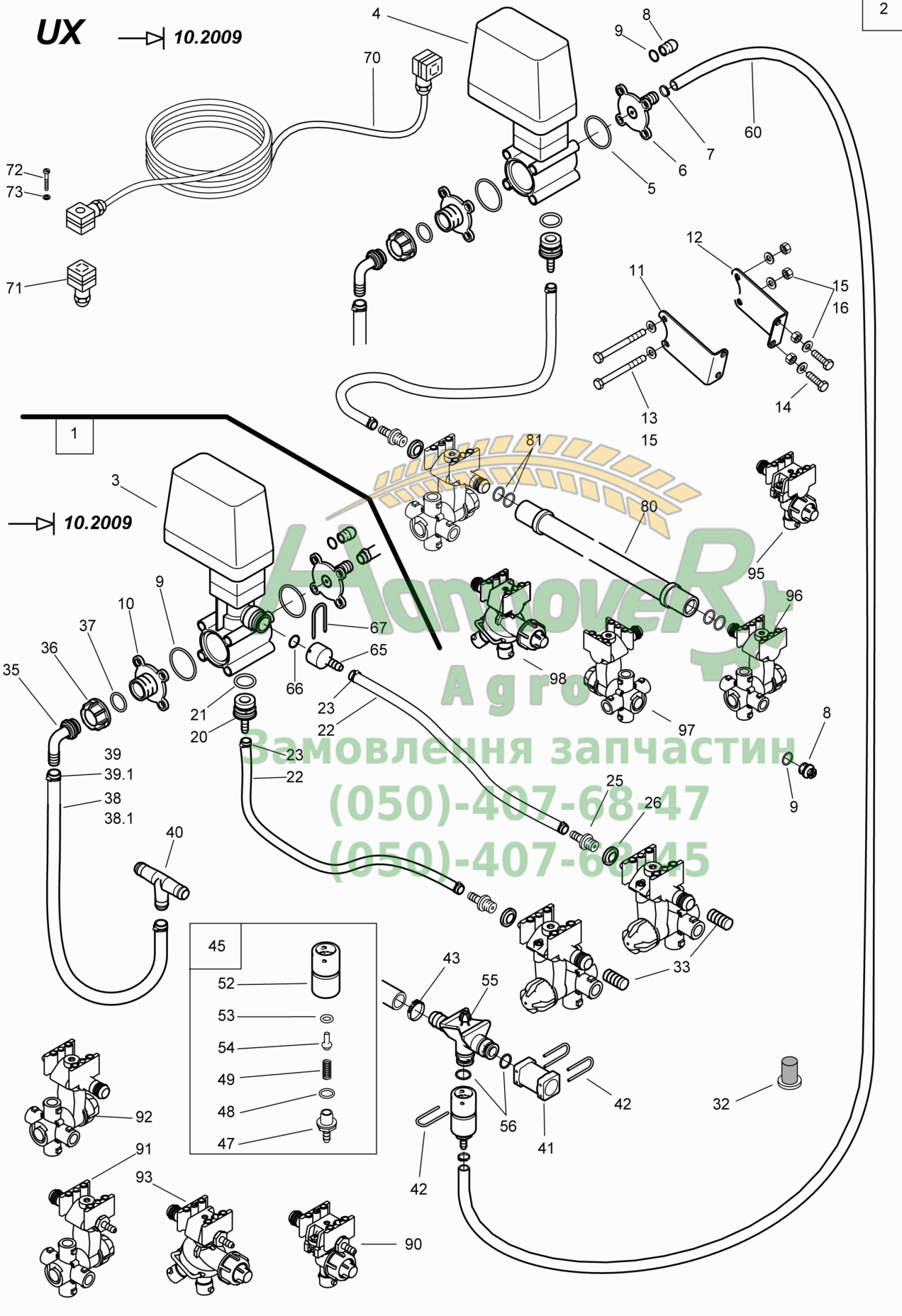


K151 Gestängereduzierung / Hyd.-Speicher Satz

Pos.	Teile-Nr	Benennung	Anzahl
5	934666	REDUZIERUNG VORM. (MB)	1
10	911815	BLOCKKUGELHAHN BK DN 6 GEB.GES. M14X1,5-D20 IN./ 8-L 1113 1.4305 Pos 10-15 bis 03.2008 !	1
11	920039	DICHTKEGEL##E KUNST. PA6 NATUR	1
12	920043	SPANNSCHRAUBE RD 669 6X215 1.4305	1
13	920044	SPANNSCHRAUBE RD 669 6X305 1.4305	1
14	920045	SPANNSCHRAUBE RD 669 6X485 1.4305	1
15	DE166	Sicherungsmutter DIN 985 M 6 A4-70	1
18	GB549	Schutzschlauch DI=27 L=500	1
19	KE032	Kabelbinder 4,8X160 schwarz	1
20	934086	RUND-KUGELHAHN RK DN 6 M. PRESSMUTTER (MB) TEIL: GD456 1.4305 Ab 04.2008 ! Pos 20 und 21 !	1
21	FC200	O-Ring 7,00X1,50	1
o.Abb.	GB549	Schutzschlauch DI=27 L=500 Bestellung mit Meterangabe !	1
o.Abb.	KE032	Kabelbinder 4,8X160 schwarz	1
o.Abb.	914456	MONT.ANLEIT. HAEHNE-GESTAENGEREDUZ.	1
29	GC296	Einschraubverschr. L8XG1/2	1
30	938192	HYD-SPEICHER-SATZ IM GESTAENGE VORM. (MB) Pos 2x Pos 20; 31-44 !	1
31	GD635	Hydraulikspeicher 0,75L - 250 bar	2
o.Abb.	MD108	Folie Druckspeicher Reparaturhandbuch	2
33	73300356	HALTER LI (02) TEIL:BL 6 X 185X 199 S355MC	1
34	73300357	HALTER RE (02) TEIL:BL 6 X 185X 199 S355MC	1
35	DE074	Sechskantmutter DIN 439-2 M33X1,5 04	2
36	GC070	Einschraubverschr. L15XM22X1,5 Bis 12.2011	2
37	GC110	Reduzierschr. L15-8 Bis 12.2011	2
38	DB025	Sechskantschraube ISO 4014 8X 60 A2-70	8
39	DC036	Sechskantschraube ISO 4017 8X 25 A2-70	4
40	DF176	Scheibe ISO 7093-1 8,4X24X2 A2	4
41	DE288	Sicherungsmutter DIN 985 M 8 A4-70	4
42	919083	VERSCHR. EL 8-L-OMD-1.4305 (MB)	2
43	919086	VERSCHR. ET 8-L-OMD-1.4305 (MB)	2
44	GB189	Hydraulikschlauch DN 06 L=1000	2
45	GB191	Hydraulikschlauch DN 06 L = 2000	1
46	GB193	Hydraulikschlauch DN 06 L = 3500	1
50	919080	VERSCHR. EW 8-L-OMD-1.4305 (MB)	2



UX → 10.2009

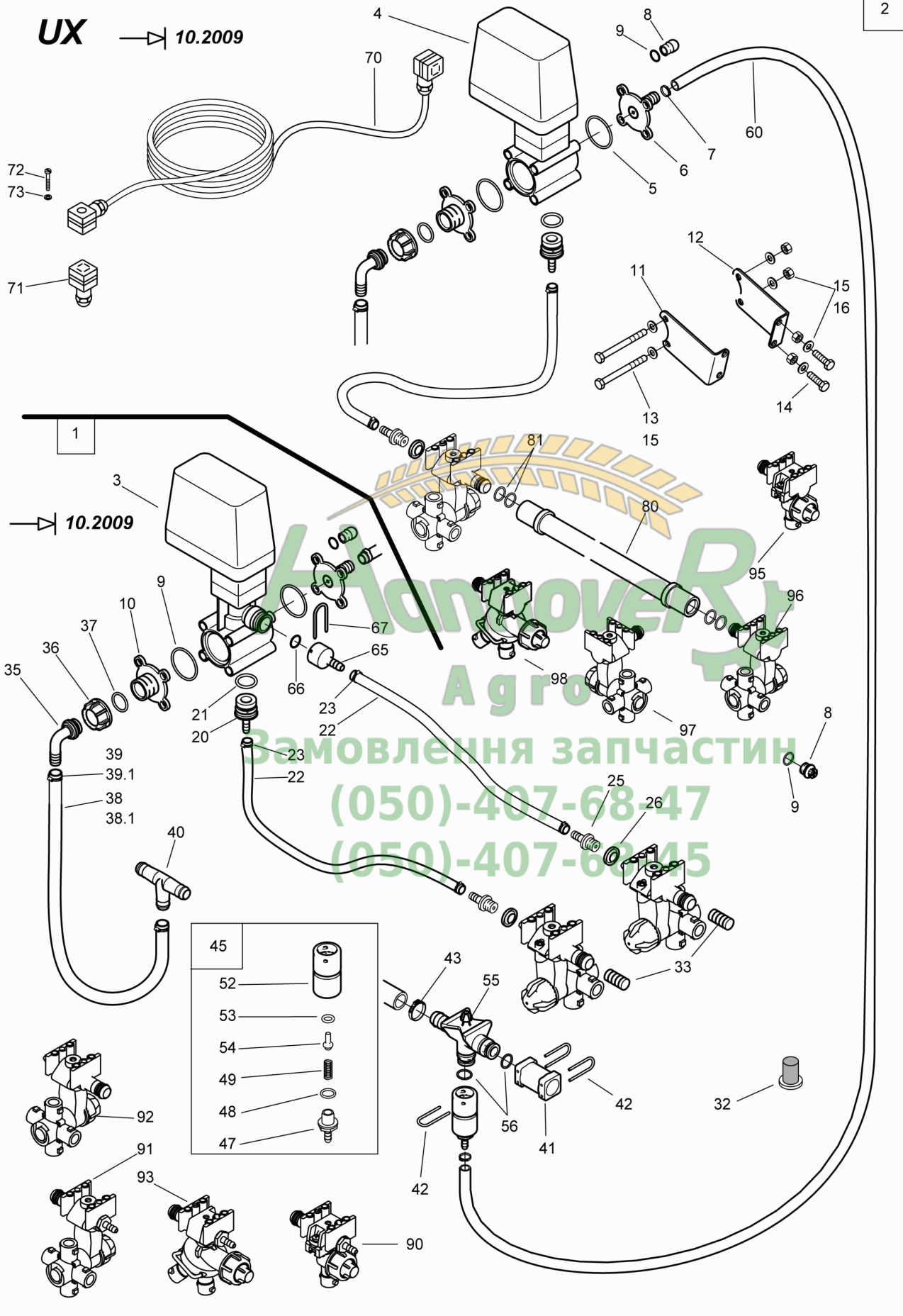




Pos.	Teile-Nr	Benennung	Anzahl
1	933794	#Randduseschaltung elektrisch für UX und SX Pos 3, 5-73, 90-94 !	1
2	933795	#Endduseschaltung elektrisch für UX und SX Pos 4-60, (Pos 25, 26 je 2x), 94-98 !	1
3	ZF446	Motorventil (Teilbreiten)	2
4	ZF486	Motorventil	2
5	FC150	O-Ring 39,30X2,60	4
6	919861	ABSCHLUSSPLATTE##E (MB)	1
7	KE078	1-Ohr-Klemme 10,3-12,8 1.4307	6
8	ID034	Kapstoschraub. 730 R1/4Zoll	4
9	FC178	O-Ring 11,60X1,20	4
10	ZF728	Adapter 463 AG=1Zoll F	2
11	921597	HALTER MOTORVENTILE TG LI TEIL: BL 3X 58X130 1.4301	2
12	921598	HALTER MOTORVENTILE TG RE TEIL: BL 3X 58X130 1.4301	2
13	DB206	Sechskantschraube ISO 4014 8X 90 A2-70	8
14	DC031	Sechskantschraube ISO 4017 8X 20 A2-70	8
15	DF021	Scheibe ISO 7090 8,4X16X1,6 A2	24
16	DE030	Sechskantmutter ISO 4032 M 8 A4-70	12
20	928844	STECKTUELLE D=9 X 29##E RD KUNST. 30 X 53 POM SCHWARZ	2
21	FC168	O-RING 20 X 3	2
22	AP594	Schlauch 8X3,5 Bestellung mit Meterangabe !	
23	KE002	Schlauchschelle DIN 3017A 10- 16/ 9 W4	8
25	GE326	Schl-anchl. gerade D= 8 AG=R1/4Zoll	4
26	FF033	Schraubendichtring f.R1/4 PA	4
32	ZF091	Düsenfilter 50 Maschen	1
33	7787100	DICHTSTOPFEN RD 10278 12X 25 1.4305	1
35	GE156	Schl-anchl. 90Grad D=15 f.Mu 1Zoll	2
36	GE157	Ueberwurfmutter 1Zoll	2
37	FC112	O-Ring 20,00X2,50	2
38	AP078	Schlauch 15X3,7 PVC m. Gewebe 20/45 Bar Bestellung mit Meterangabe !	
38.1	AP521	Schlauch 15X5,0 EPDM m. Gewebe 20/60 Bar	
39	KE004	Schlauchschelle DIN 3017A 16- 25/12 W4	8
39.1	KE004	Schlauchschelle DIN 3017A 16- 25/12 W4	1
40	936386	T-SCHLAUCHVERBINDER KUNST. PA6+30%GF SCHWARZ	2
41	ZF165	Kupplungs-STK	2
42	ZF195	SICHERUNGSSTECKER 2,5X20	6
43	KE260	1-Ohr-Klemme 20,9-24,1 1.4307	4
45	935136	RUECKSCHLAGVENTIL (MB) Pos 47, 48, 49, 52, 53, 54 !	2
47	914104	SCHLAUCHANSCHL. 1/4" KUNST. PA6 / B70 SCHWARZ	1
48	FC050	O-Ring 12,00X2,00	1
49	HB102	Druckfeder 0,5X 7,1X 35	1
52	934890	STUELANSCHLUSS G 1/4"X20" RD KUNST 28X 52 POM SCHWARZ	1
53	FC003	O-Ring 8,00X2,50	2
54	933293	DICHTKOLBEN RD 10278 10X 19 1.4305	1
55	936547	VENTILGEHAEUSE OB. OHNE NOCKEN KUNST. PA6+30%GF SCHWARZ	1
56	FC001	O-RING 14 X 2,5	2
60	AP609	Schlauch 6X3,7 EPDM m. Gewebe 20 Bar Bestellung mit Meterangabe !	
65	928843	STUELPTUELLE D=9 X 19##E RD KUNST. 25 X 43 POM SCHWARZ	2



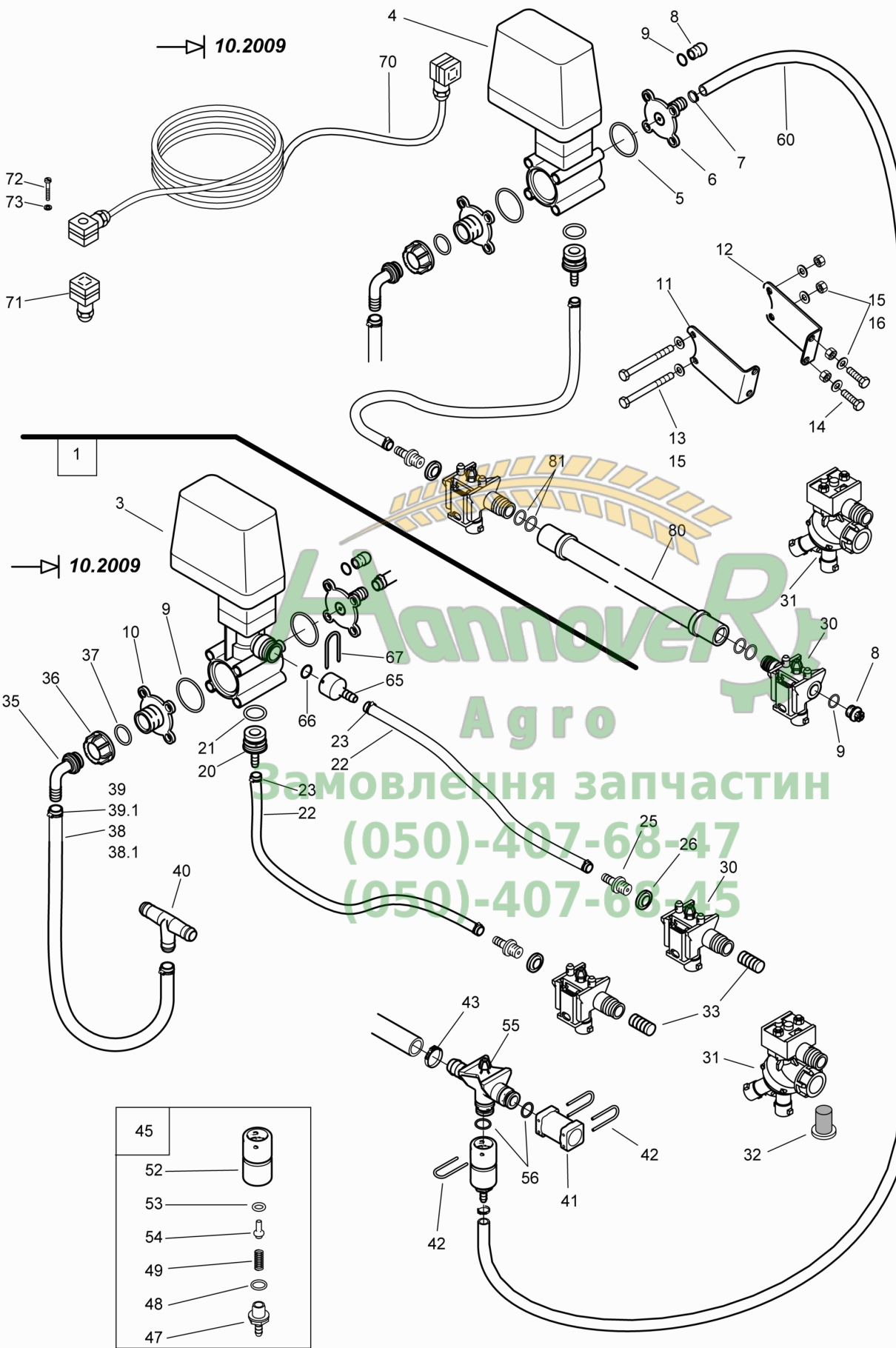
UX → 10.2009





Pos.	Teile-Nr	Benennung	Anzahl
66	FC090	O-Ring 12,00X2,50	2
67	ZF729	Stecker	2
70	NL031	Verbindungskabel 18m Kabelbaum Randdüse UF1 UG UX	2
71	NF110	Wuerfelstecker Buchse	2
72	DD200	Flachkopfschraube 7045 3X35 H A2-70	2
73	DF257	Scheibe DIN 34815 3,2X 7X0,5 PA66 NT	2
80	7715100	VERBINDUNGSROHR KUNST:FM PE-HD MFR=10 SCHWARZ	1
81	FC081	O-Ring 13,00X1,50	4
90	929782	DUESENKOER.1-FACH ENDST. F.DUS.VORM. (MB)	4
91	929492	DUESENKOER.4-FACH ENDST. I F. DUS. (MB)	2
92	929493	DUESENKOER.4-FACH ENDST. II F. DUS. (MB)	2
93	929487	DUESENKOER.3-FACH ENDST. F.DUS. (MB)	4
o.Abb.	DD463	Fassadenschraube BZ 6,3X19 A2	8/2
96	929490	DUESENKOER.4-FACH ENDST.VORM.I (MB)	1
95	929783	DUESENKOER.1-FACH ENDST.VORM. (MB)	2
97	929491	DUESENKOER.4-FACH ENDST.VORM.II (MB)	1
98	929486	DUESENKOER.3-FACH ENDST.VORM. (MB)	1
o.Abb.	MG1149	MA Rand- / Enddüsen-schaltung US/UX/UG	1

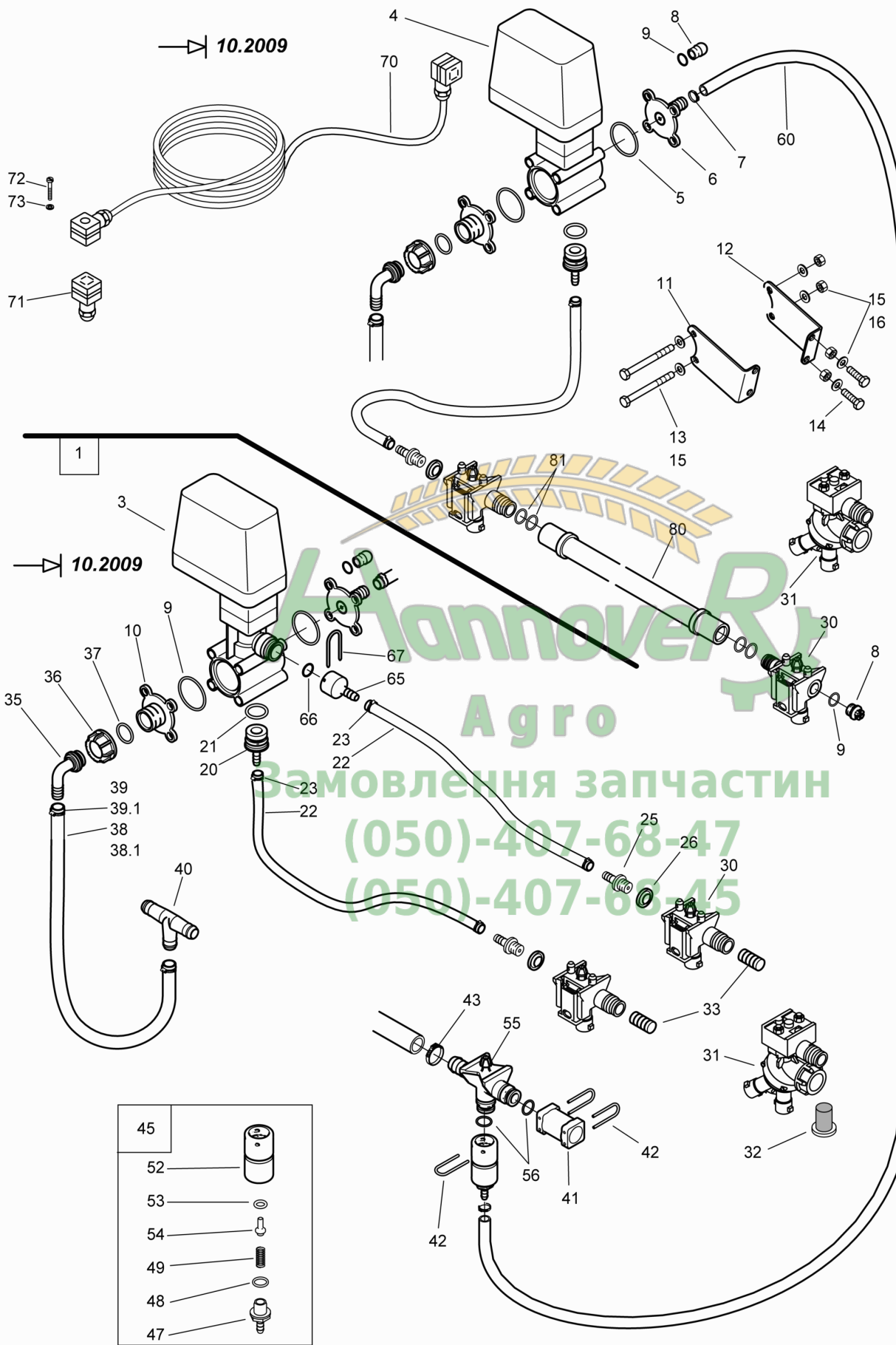
Hannover
Agro
Замовлення запчастин
(050)-407-68-47
(050)-407-68-45

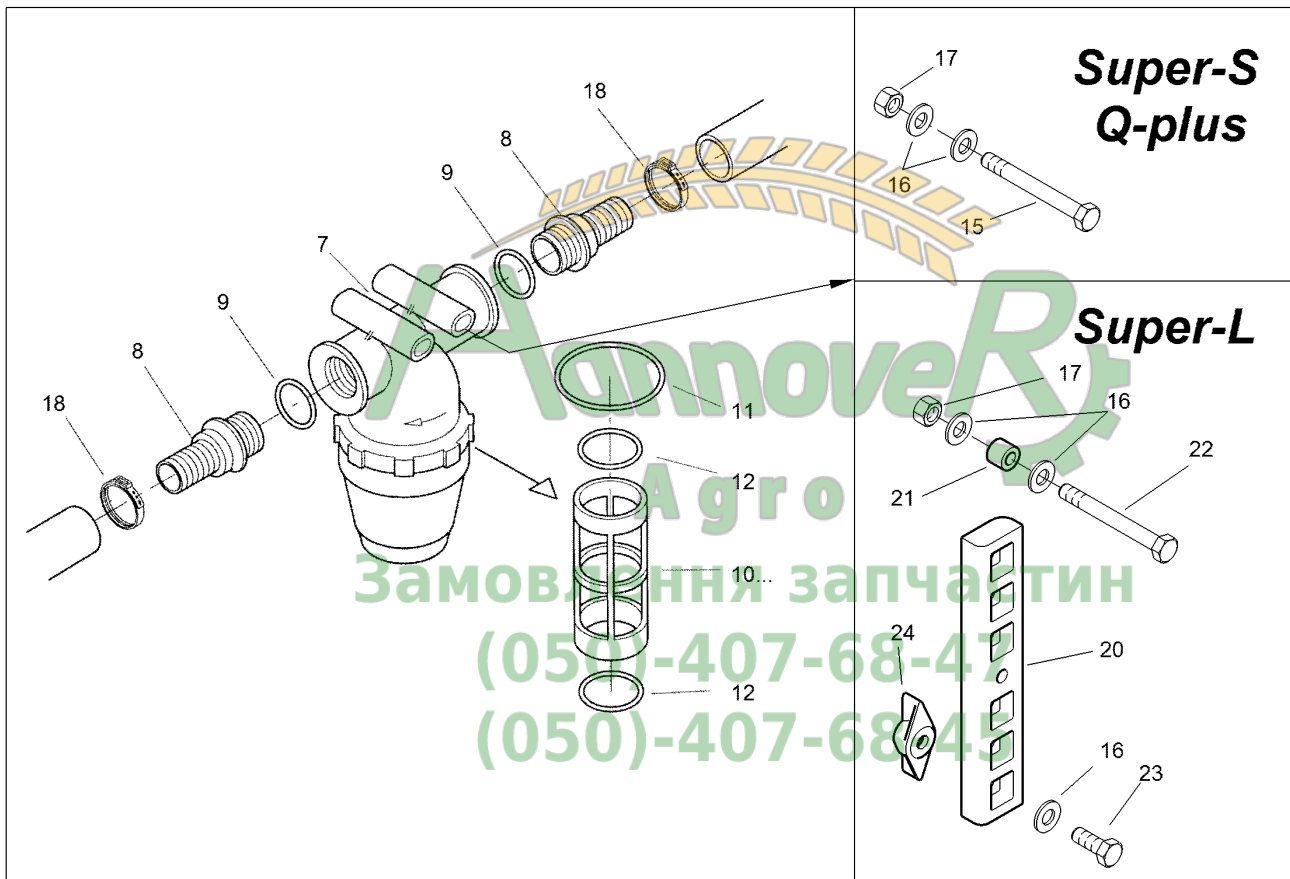


45	
52	
53	
54	
49	
48	
47	



Pos.	Teile-Nr	Benennung	Anzahl
1	928852	#Randduesenschaltung elektrisch für UF Pos 3, 5-73 !	1
2	928853	#Endduesenschaltung elektrisch für UF Pos 4-60, (Pos 25, 26 je 2x)	1
3	ZF446	Motorventil (Teilbreiten)	2
4	ZF486	Motorventil	2
5	FC150	O-Ring 39,30X2,60	4
6	919861	ABSCHLUSSPLATTE##E (MB)	1
7	KE078	1-Ohr-Klemme 10,3-12,8 1.4307	6
8	ID034	Kapstoschraub. 730 R1/4Zoll	4
9	FC178	O-Ring 11,60X1,20	4
10	ZF728	Adapter 463 AG=1Zoll F	2
11	921597	HALTER MOTORVENTILE TG LI TEIL: BL 3X 58X130 1.4301	2
12	921598	HALTER MOTORVENTILE TG RE TEIL: BL 3X 58X130 1.4301	2
13	DB206	Sechskantschraube ISO 4014 8X 90 A2-70	8
14	DC031	Sechskantschraube ISO 4017 8X 20 A2-70	8
15	DF021	Scheibe ISO 7090 8,4X16X1,6 A2	24
16	DE030	Sechskantmutter ISO 4032 M 8 A4-70	12
20	928844	STECKTUELLE D=9 X 29##E RD KUNST. 30 X 53 POM SCHWARZ	2
21	FC168	O-RING 20 X 3	2
22	AP594	Schlauch 8X3,5 Bestellung mit Meterangabe !	
23	KE002	Schlauchschelle DIN 3017A 10- 16/ 9 W4	8
25	GE326	Schl-anschl. gerade D= 8 AG=R1/4Zoll	4
26	FF033	Schraubendichtring f.R1/4 PA	4
30	923833	DUESENKOERPER-ENDSTUECK F.DUS.KPL. (MB)	4
31	923834	DUESENKOER.3-FACH ENDST. F.DUS. (MB)	4
32	ZF091	Düsenfilter 50 Maschen	1
33	7787100	DICHTSTOPFEN RD 10278 12X 25 1.4305	1
35	GE156	Schl-anschl. 90Grad D=15 f.Mu 1Zoll	2
36	GE157	Ueberwurfmutter 1Zoll	2
37	FC112	O-Ring 20,00X2,50	2
38	AP078	Schlauch 15X3,7 PVC m. Gewebe 20/45 Bar Bestellung mit Meterangabe !	
38.1	AP521	Schlauch 15X5,0 EPDM m. Gewebe 20/60 Bar	
39	KE004	Schlauchschelle DIN 3017A 16- 25/12 W4	8
39.1	KE004	Schlauchschelle DIN 3017A 16- 25/12 W4	
40	936386	T-SCHLAUCHVERBINDER KUNST. PA6+30%GF SCHWARZ	2
41	ZF165	Kupplungs-STK	2
42	ZF195	SICHERUNGSSTECKER 2,5X20	6
43	KE260	1-Ohr-Klemme 20,9-24,1 1.4307	4
45	935136	RUECKSCHLAGVENTIL (MB) Pos 47, 48, 49, 52, 53, 54 !	2
47	914104	SCHLAUCHANSCHL. 1/4" KUNST. PA6 / B70 SCHWARZ	1
48	FC050	O-Ring 12,00X2,00	1
49	HB102	Druckfeder 0,5X 7,1X 35	1
52	934890	STUELPANSCHLUSS G 1/4"X20" RD KUNST 28X 52 POM SCHWARZ	1
53	FC003	O-Ring 8,00X2,50	2
54	933293	DICHTKOLBEN RD 10278 10X 19 1.4305	1
55	936547	VENTILGEHAEUSE OB. OHNE NOCKEN KUNST. PA6+30%GF SCHWARZ	1
56	FC001	O-RING 14 X 2,5	2



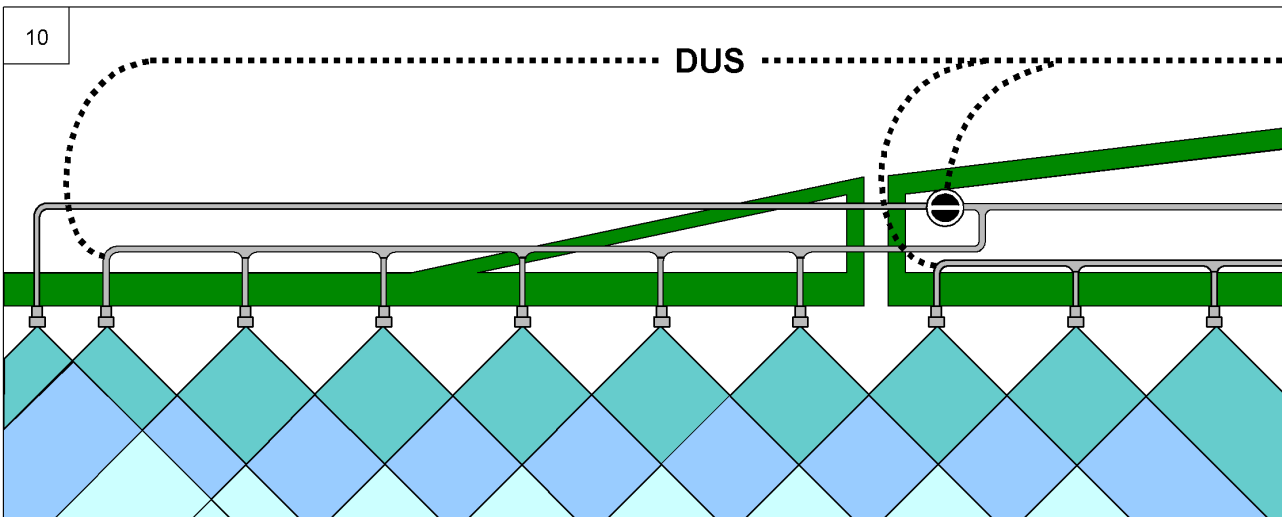
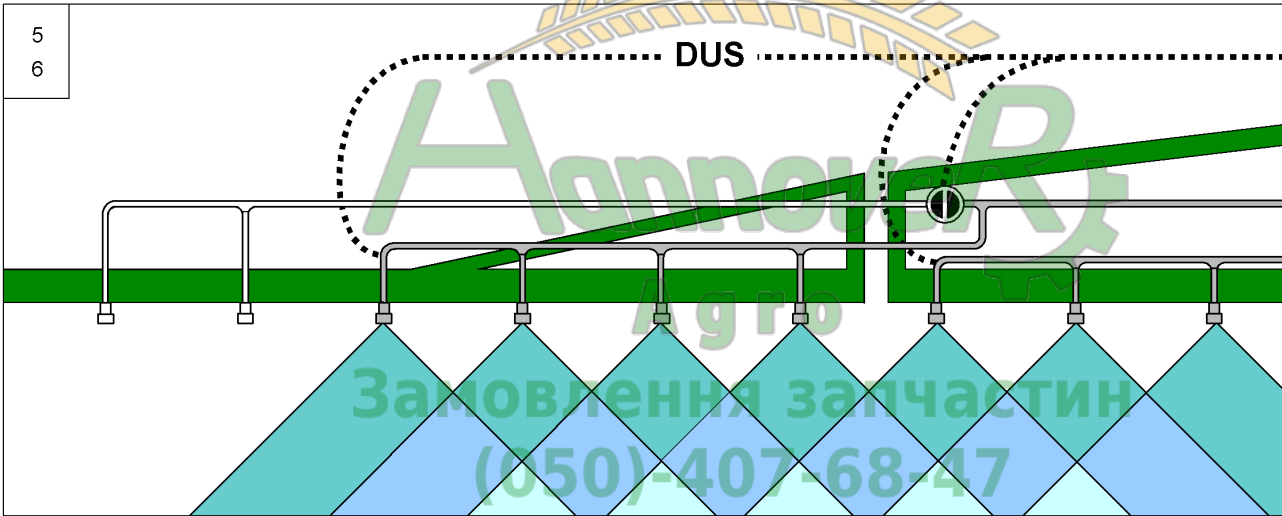
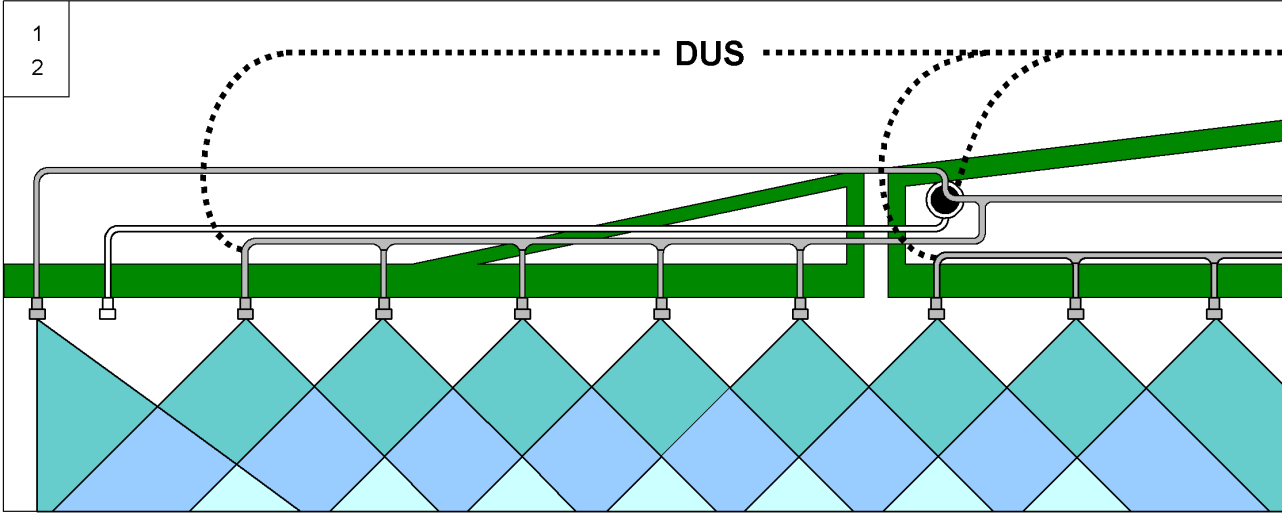




K154 Gestängeleitungsfiltersatz

Pos.	Teile-Nr	Benennung	Anzahl
o.Abb.	929402	Filtersatz für Spritzleitung mit 5 Teilbreiten Achtung! Die Anzahl der folgenden Positionen ist je nach Ausführung unterschiedlich!	1
o.Abb.	929403	Filtersatz für Spritzleitung mit 7 Teilbreiten Achtung! Die Anzahl der folgenden Positionen ist je nach Ausführung unterschiedlich!	1
o.Abb.	929404	Filtersatz für Spritzleitung mit 9 Teilbreiten Achtung! Die Anzahl der folgenden Positionen ist je nach Ausführung unterschiedlich!	1
o.Abb.	947180	Filtersatz für Spritzleitung mit 11 Teilbreiten Achtung! Die Anzahl der folgenden Positionen ist je nach Ausführung unterschiedlich!	1
7	ZF495	Druckfilter IG=3/4Zoll 100 Maschen	
8	GE091	Schl-anschl. gerade D=16 AG=3/4Zoll	
9	FC109	O-Ring 26,00X3,00	
10.1	ZF379	Filter 38X 89 (50 Maschen) Farbe blau	
10.2	ZF380	Filter 38X 89 (80 Maschen)	1
10.3	ZF381	Filter 38X 89 (100 Maschen) Farbe grün	1
11	FC163	O-Ring 50,39X3,53	1
12	FC122	O-Ring 26,64X2,62	2
15	DB195	Sechskantschraube ISO 4014 8X 80 A2-70	2
16	DF021	Scheibe ISO 7090 8,4X16X1,6 A2	4
17	DE288	Sicherungsmutter DIN 985 M 8 A4-70	2
18	KE018	1-Ohr-Klemme 20,3-23,5 1.4307	
20	921398	GLEITPLATTE KUNST. PA6+30%GF SCHWARZ	1
21	919842	DISTANZBUCHSE "NG" RD KUNST. 20X 12 POM SCHWARZ	1
22	DB206	Sechskantschraube ISO 4014 8X 90 A2-70	1
23	DC036	Sechskantschraube ISO 4017 8X 25 A2-70	1
24	922941	FLUEGELMUTTER M 8(SI A4) (MB)	1

Агротехцентр
Agro
Замовлення запчастин
(050)-407-68-47
(050)-407-68-45



**K155 Übersicht Randdüsen-, Enddüsen- und Zusatzdüsen-schaltung**

Pos.	Teile-Nr	Benennung	Anzahl
1	933794	#Randdusesenschaltung elektrisch für UX und SX Einzelteile siehe vorherige FIG!	1
2	928852	#Randdusesenschaltung elektrisch für UF	1
5	933795	#Enddusesenschaltung elektrisch für UX und SX	1
6	928853	#Enddusesenschaltung elektrisch für UF	1
10	935467	#Zusatzdusesenschaltung elektrisch für UX und SX	1


Замовлення запчастин
(050)-407-68-47
(050)-407-68-45

